

Сфокусируйтесь на здоровье  
пациентов – с остальным поможет



# КАТЕТЕРЫ ЖЕЛУДОЧНО-КИШЕЧНЫЕ



ALFAMEDEX.RU

КАТАЛОГ

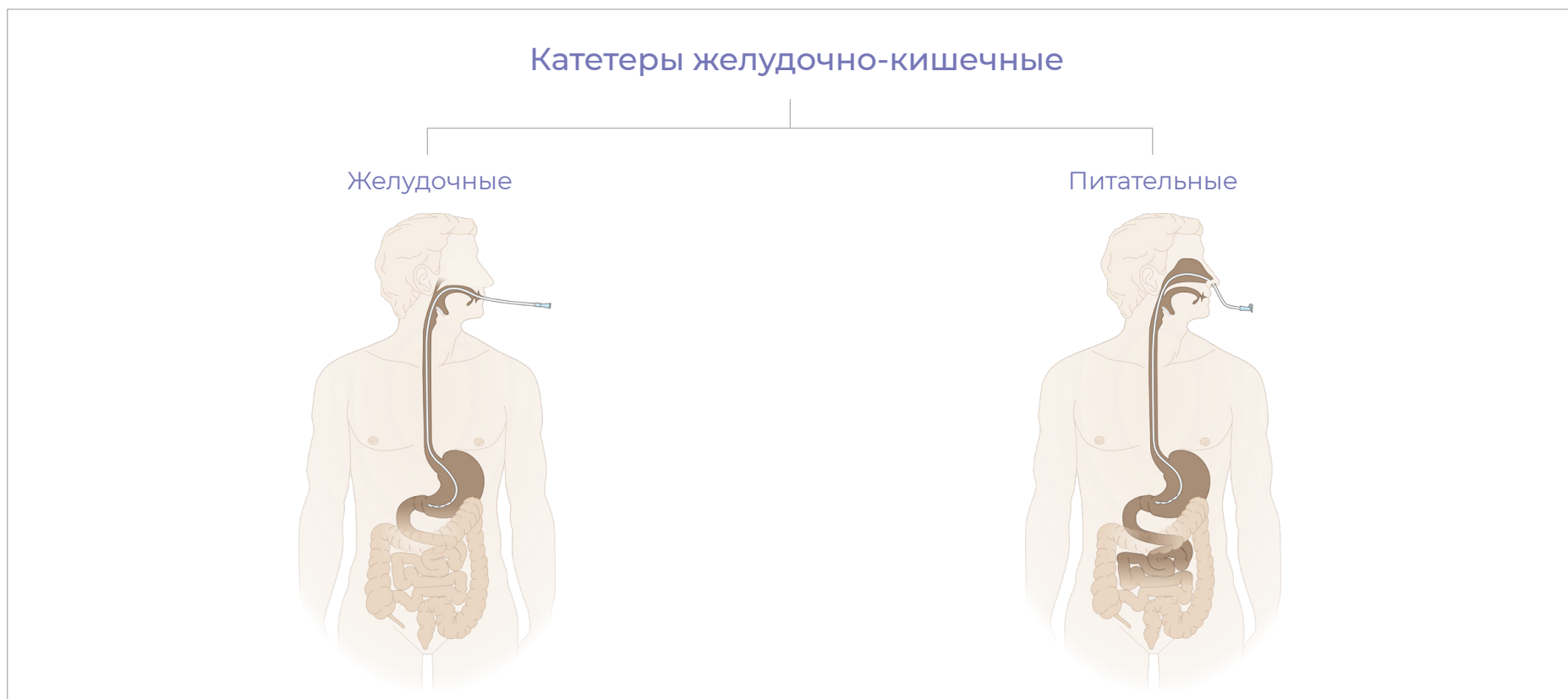
# КАТЕТЕРЫ ЖЕЛУДОЧНО-КИШЕЧНЫЕ



Применяются для аспирации желудочного или кишечного содержимого, введения лекарственных средств и доставки энтерального питания.


- ✓ Коннектор с цветовой кодировкой для быстрого определения размера изделия.

- ✓ Метки глубины введения и рентгеноконтрастная линия по всей длине трубки катетера для проверки и контроля его установки.
- ✓ Отсутствие латекса и фталатов в материале изготовления для гарантии безопасного и гипоаллергенного использования изделий.





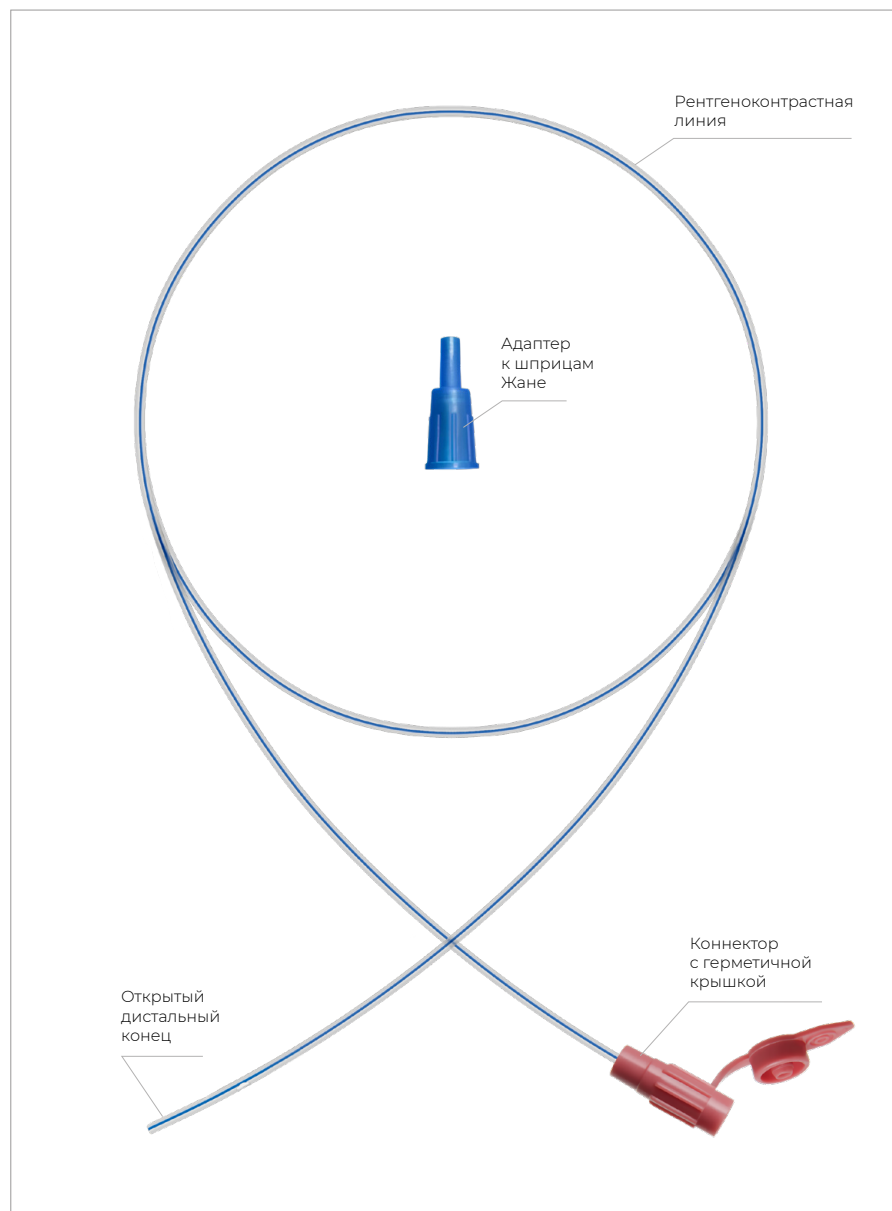
## КАТЕТЕРЫ ЖЕЛУДОЧНЫЕ



- ✓ Дистальный конец закрытого типа для безболезненного и безопасного введения катетера без риска травматизации слизистой.
- ✓ 4 отверстия на дистальном конце для исключения обтурации зонда.
- ✓ Наличие моделей с утяжелителями на дистальном конце для облегчения перемещения изделия по желудочно-кишечному тракту и снижения выраженности рвотных позывов при введении.

## Размерный ряд

REF	Размер Ch/Fr	Цветокодировка	Длина, мм	Упаковка (инд./гр./гр.)
<b>Без утяжелителей</b>				
0313-M100-06	6	■	1100	1/60/1200
0313-M100-08	8	■	1100	1/60/1200
0313-M100-10	10	■	1100	1/50/1000
0313-M100-12	12	□	1100	1/40/800
0313-M100-14	14	■	1100	1/30/600
0313-M100-16	16	■	1100	1/25/500
0313-M100-18	18	■	1100	1/20/400
0313-M100-20	20	■	1100	1/20/400
0313-M100-22	22	■	1100	1/15/300
0313-M100-24	24	■	1100	1/10/200
<b>С утяжелителями</b>				
0313-M101-12	12	□	1100	1/40/800
0313-M101-14	14	■	1100	1/30/600
0313-M101-16	16	■	1100	1/25/500



✓ Коннектор с герметично закрывающейся крышкой для предотвращения вытекания жидкости и предотвращения контаминации введённого энтерального питания.

✓ Широкий размерный ряд от 4 до 22Fr для использования у взрослых, детей и новорождённых.

✓ 2 варианта исполнения по типу дистального конца:

- открытый — экономичный вариант для проведения необходимой манипуляции;
- закрытый — для атравматичного и безопасного введения.

✓ Размеры 10-22FR комплектуются адаптером для подключения к шприцу Жане.

## Размерный ряд

REF	Размер Ch/Fr	Длина, мм	Материал катетера	Упаковка (инд./гр./гр.)
<b>С открытым дистальным концом</b>				
0313-M105-10	10	1200	ПВХ	1/40/640
0313-M105-12	12	1200	ПВХ	1/40/640
0313-M105-14	14	1200	ПВХ	1/30/480
0313-M105-16	16	1200	ПВХ	1/25/400
0313-M105-18	18	1200	ПВХ	1/25/400
0313-M105-20	20	1200	ПВХ	1/20/320
0313-M105-22	22	1200	ПВХ	1/15/240
<b>С закрытым дистальным концом</b>				
0313-M104-04	4	400	ПВХ	1/100/2000
0313-M104-05	5	400	ПВХ	1/100/2000
0313-M104-06	6	400	ПВХ	1/100/2000
0313-M104-08	8	400	ПВХ	1/100/2000





АльфаМедЭкс