

Сфокусируйтесь на здоровье
пациентов – с остальным поможет



МОЧЕПРИЁМНИКИ



ALFAMEDEX.RU

КАТАЛОГ




МОЧЕПРИЁМНИКИ



Предназначены для сбора мочи через катетер у людей, у которых нормальный акт мочеиспускания по различным причинам невозможен.

- ✓ Стерильные мочеприёмники одноразового применения минимизируют риск инфицирования мочеполовой системы.
- ✓ Чёткая градуировка мочеприёмника позволяет контролировать диурез.



МОЧЕПРИЁМНИКИ ПРИКРОВАТНЫЕ



Предназначены для сбора мочи через катетер в прикрепленный к кровати мешок у лежачих пациентов или активных пациентов в ночное время.

- ✓ Устойчивая к перегибам отводящая трубка снижает риск, что она пережмётся и мочеприёмник перестанет функционировать.

- ✓ Материал изготовления — поливинилхлорид (ПВХ), уменьшает вероятность появления аллергии при эксплуатации мочеприёмника.

- ✓ Универсальный гофрированный коннектор трубки предназначен для присоединения к любым видам уретральных катетеров и отведения мочи через них.





МОЧЕПРИЁМНИКИ ПРИКРОВАТНЫЕ СЕРИИ STANDARD

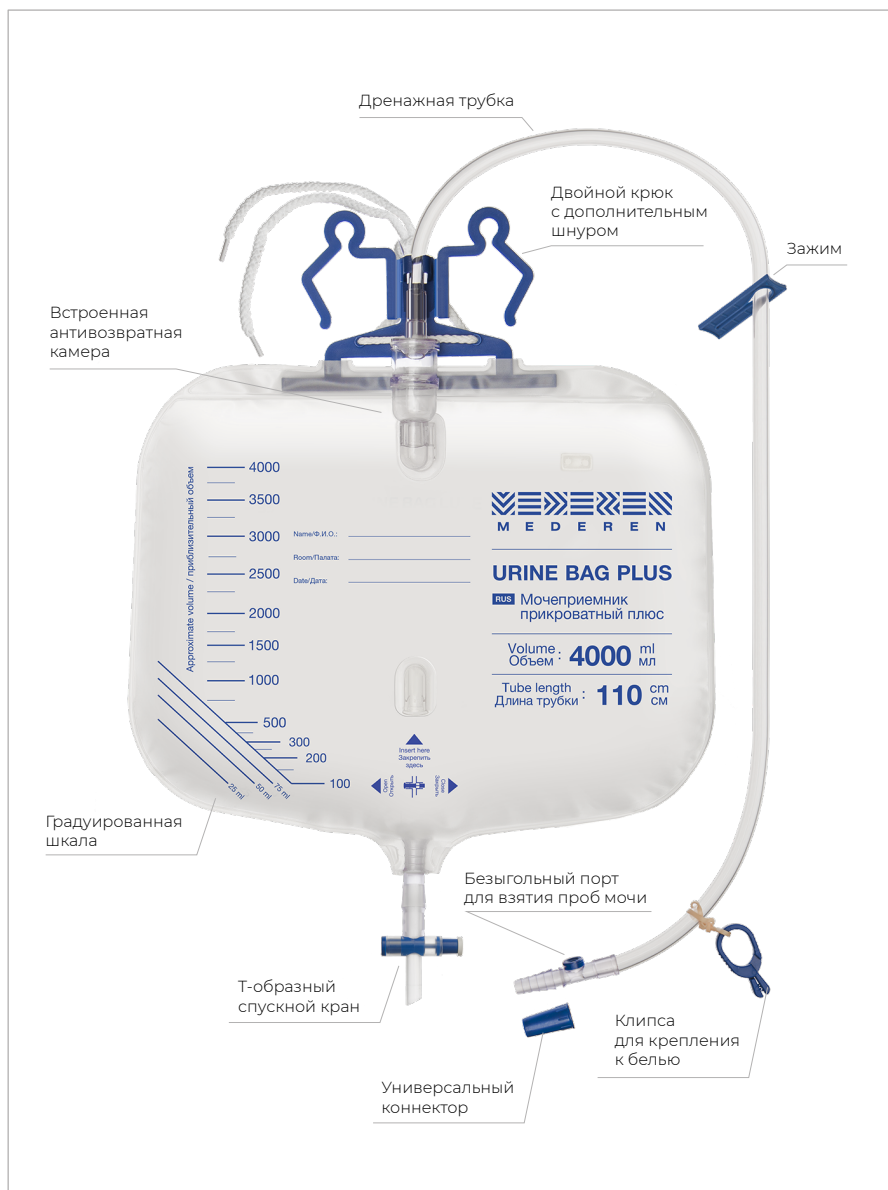


- ✓ Встроенный антивозвратный клапан предотвращает рефлюкс из мочеприёмника в трубку.
- ✓ Уплотнённые кольца крепления мочеприёмника обеспечивают надёжную фиксацию.
- ✓ Различные виды спускового крана отвечают любым предпочтениям специалиста:
 - выдвижной;
 - Т-образный.
- ✓ В упаковке с 10 мочеприёмниками поставляются 2 пластиковых подвеса, помогающие изделиям крепиться к кровати.

Размерный ряд

REF	Тип спускового крана	Объём мешка, мл	Длина трубки, см	Упаковка (инд./гр./гр.)
1604-M101-01	Выдвижной	1000	90	1/-/250
1604-M101-03	Выдвижной	1500	90	1/-/250
1604-M101-15	Т-образный	2000	90	1/-/250

МОЧЕПРИЁМНИКИ ПРИКРОВАТНЫЕ СЕРИИ PLUS



- ✓ Безыгольный порт, расположенный на дренажной трубке, позволяет брать необходимую порцию мочи на анализы при помощи шприца.
- ✓ Встроенное крепление с крючками в верхней части мешка даёт возможность более надёжно фиксировать мочеприёмник к кровати.
- ✓ Т-образный спускной кран помогает комфортно эксплуатировать изделие.
- ✓ Встроенная антивозвратная камера исключает рефлюкс из мочеприёмника в трубку.
- ✓ Боковая градуировка мешка позволяет более точно оценивать диурез.

Размерный ряд

REF	Объём мешка, мл	Длина трубки, см	Упаковка (инд./гр./тр.)
1604-M102-08	4000	110	1/-/20
1604-M102-09	4000	120	1/-/20



МОЧЕПРИЁМНИКИ НОСИМЫЕ/НОЖНЫЕ



Предназначены для сбора мочи у подвижных пациентов и могут прикрепляться к ноге при помощи ремешков.

- ✓ Эластичные ленты с кнопкой позволяют регулировать плотность прилегания мешка к ноге.

- ✓ Универсальный гофрированный коннектор трубки для присоединения к любым видам уретральных катетеров и отведения мочи через них.

- ✓ Устойчивая к перегибам отводящая трубка снижает риск, что она пережмётся и мочеприёмник перестанет функционировать.

Мочеприёмники носимые/ножные

STANDARD



PLUS



OPTIMUM



МОЧЕПРИЁМНИКИ НОСИМЫЕ/НОЖНЫЕ СЕРИИ STANDARD

- ✓ Выдвижной спусковой кран даёт возможность эффективно опорожнять мочеприёмник.
- ✓ Эластичные ленты с кнопкой позволяют мешку плотно прилегать к ноге.

REF	Объём мешка, мл	Длина трубки, см	Упаковка (инд./гр./тр.)
1604-M103-07	750	50	1/10/250

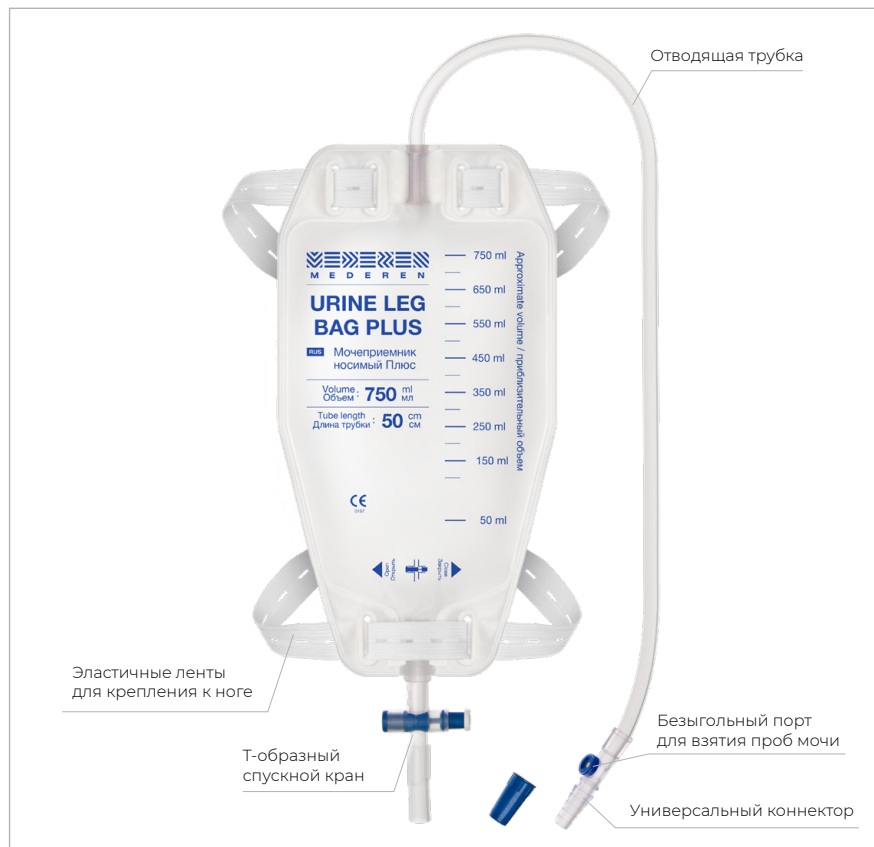


МОЧЕПРИЁМНИКИ НОСИМЫЕ/НОЖНЫЕ СЕРИИ PLUS



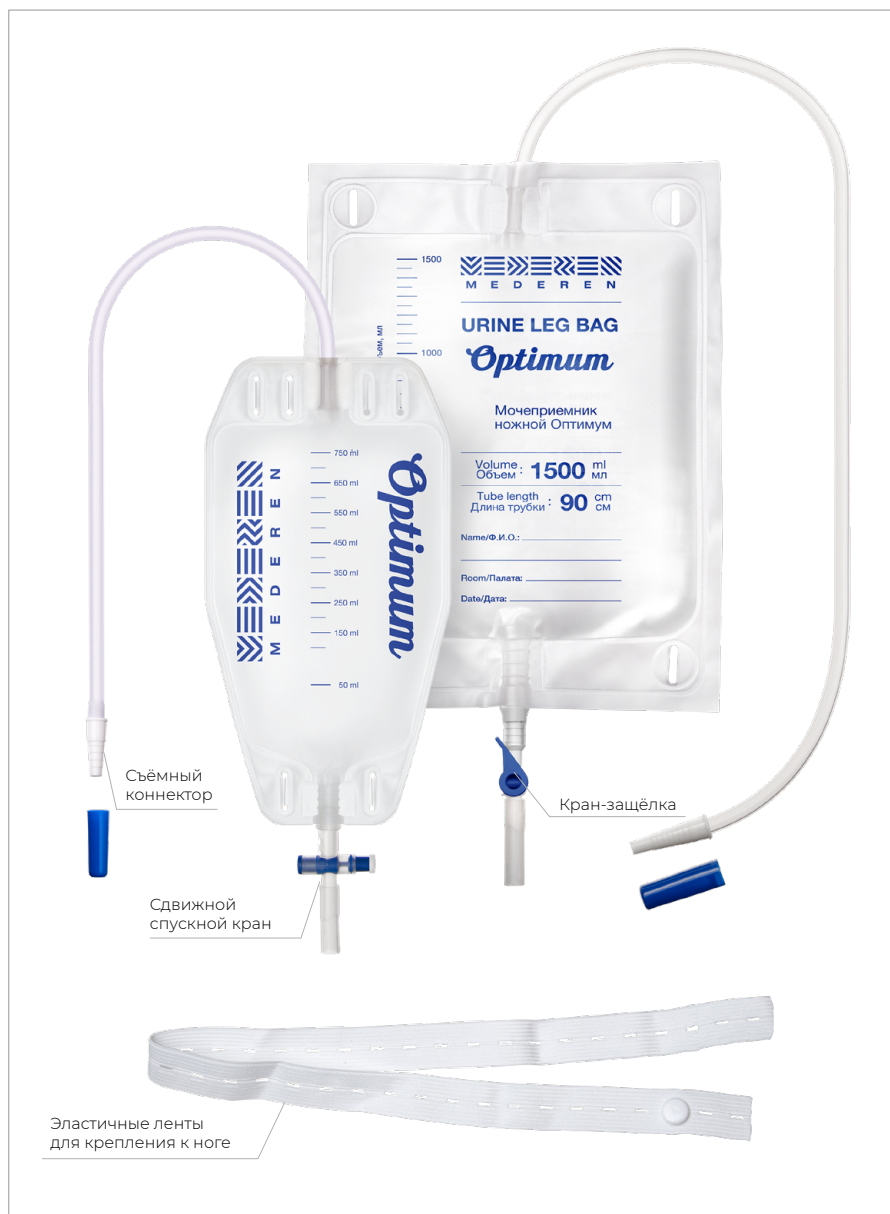
- ✓ Мягкая нетканая подложка на обратной стороне мешка защищает от опрелостей и раздражений при эксплуатации.
- ✓ Т-образный спусковой кран помогает безопасно опорожнять мочеприёмник.

REF	Объём мешка, мл	Длина трубки, см	Упаковка (инд./гр./тр.)
1604-M104-05	750	50	1/10/250





МОЧЕПРИЁМНИКИ НОСИМЫЕ/НОЖНЫЕ СЕРИИ OPTIMUM



- ✓ Съёмный универсальный коннектор у дренажной трубки позволяет пациенту изменять длину трубки под его любую потребность.
- ✓ Мягкая нетканая подложка на обратной стороне мешка защищает от опрелостей и раздражений при эксплуатации.
- ✓ 2 вида спускного крана (Т-образный, кран-защёлка) позволяют безопасно и эффективно опорожнять мочеприёмник с помощью интуитивно понятного механизма слива жидкости.

Размерный ряд

REF	Тип спускного крана	Объём мешка, мл	Длина трубки, см	Упаковка (инд./гр./гр.)
1604-M108-02	Т-образный	750	50	1/10/250
1604-M108-10	Кран-защёлка	1500	90	1/10/250

Ремень эластичный

REF	Количество, шт	Упаковка (инд./гр./гр.)
1604-M109-01	2	1/-/2000

МОЧЕПРИЁМНИКИ ДЕТСКИЕ УНИВЕРСАЛЬНЫЕ



Предназначены для сбора мочи на анализ у детей грудного возраста.

- ✓ Фиксирующий слой:
 - липкий — улучшает герметичность изделия и помогает быстро его снимать;
 - гипоаллергенный — исключает раздражение кожи при эксплуатации и позволяет безболезненно снимать мочеприёмник.
- ✓ Материал изготовления — прозрачный полиэтилен, способствует надёжному контролю диуреза.
- ✓ Форма отверстия мочеприёмника отвечает анатомическим особенностям мальчиков и девочек, а универсальные изделия удобны в эксплуатации независимо от пола ребёнка.
- ✓ Стерильные мочеприёмники минимизируют риск инфицирования.

Размерный ряд

REF	Объём, мл	Упаковка (инд./гр./тр.)
1604-M106-01	100	1/100/5000
1604-M106-02	200	1/100/5000



АльфаМедЭкс