Сфокусируйтесь на здоровье
пациентов – с остальным поможет

Альфамедэкс



КАТАЛОГ

медицинских расходных материалов

2023

СОДЕРЖАНИЕ

АНЕСТЕЗИЯ И РЕАНИМАЦИЯ ... 4

ГАСТРОЭНТЕРОЛОГИЯ ... 6
- Катетеры желудочно-кишечные ... 7
- Кружки Эсмарха ... 11
- Наборы для введения энтерального питания ... 14

ИНФУЗИОННАЯ ТЕРАПИЯ ... 17
- Заглушки инфузионные ... 18
- Коннекторы безыгольные ... 19
- Краны инфузионные трёхходовые ... 20
- Линии инфузионные ... 21
- Помпы микроинфузионные ... 26
- Разветвители инфузионные ... 29
- Фильтр-канюли аспирационные ... 30

КИСЛОРОДНАЯ И АЭРОЗОЛЬНАЯ ТЕРАПИЯ ... 31
- Канюли кислородные ... 32
- Маски кислородные ... 33
- Наборы для проведения аэрозольной терапии ... 36

ОБЕСПЕЧЕНИЕ ПРОХОДИМОСТИ ДЫХАТЕЛЬНЫХ ПУТЕЙ ... 39
- Воздуховоды ... 40
- Катетеры аспирационные ... 44
- Клинки для ларингоскопов одноразовые ... 48
- Маски ларингеальные ... 52
- Системы аспирационные закрытые ... 55
- Стилеты для эндотрахеальных трубок ... 59
- Трубки трахеостомические ... 62
- Трубки эндотрахеальные ... 66
- Трубки эндобронхиальные ... 72
- Фиксаторы эндотрахеальных трубок ... 75

РЕГИОНАРНАЯ АНЕСТЕЗИЯ ... 76
- Иглы для эпидуральной анестезии ... 77
- Иглы для каудальной анестезии ... 78
- Иглы для спинальной анестезии ... 79
- Наборы для спинальной анестезии ... 83
- Наборы для эпидуральной анестезии ... 84
- Наборы для комбинированной анестезии ... 88
- Шприцы потери сопротивления ... 90

РЕСПИРАТОРНАЯ ПОДДЕРЖКА ... 91
- Аппараты ИВЛ ручные ... 92
- Контуры дыхательные ... 96
- Маски анестезиологические ... 110
- Соединители для дыхательного контура ... 111
- Фильтры дыхательные ... 114

СОСУДИСТЫЙ ДОСТУП ... 119
- Иглы-бабочки ... 120
- Иглы Губера ... 124
- Катетеры пупочные ... 130
- Катетеры периферические венозные ... 131
- Катетеры для гемодиализа ... 136
- Наборы для имплантации подкожной порт-системы ... 138
- Наборы для катетеризации центральных вен ... 142

ХИРУРГИЯ ... 151

АСПИРАЦИЯ И ДРЕНИРОВАНИЕ ... 153
- Ёмкости для дренирования ран ... 154
- Коннекторы медицинские ... 161
- Наборы для дренирования ран ... 162
- Наконечники аспирационные Янкауэра ... 168
- Трубки дренажные ... 170

ОПЕРАЦИИ ХИРУРГИЧЕСКИЕ ... 174
- Аппараты сшивающие ... 175
- Инструменты для эндоскопических манипуляций ... 184
- Кассеты к аппаратам сшивающим ... 190
- Катетеры типа Фогарти ... 195
- Клипаппликаторы ... 198
- Клипсы лигирующие ... 203
- Лезвия хирургические ... 207
- Мешки и сачки для эвакуации органов ... 209
- Скальпели хирургические ... 213
- Троакары эндоскопические ... 215
- Устройства для защиты раны ... 222

УРОЛОГИЯ ... 224

БЕЗОПАСНЫЙ ДОСТУП В ВЕРХНИЕ МОЧЕВЫВОДЯЩИЕ ПУТИ ... 226
- Дилататоры мочеточниковые баллонные ... 227
- Дилататоры нефростомические баллонные ... 230
- Кожухи для доступа в мочеточник ... 233
- Струны-проводники ... 236

ДРЕНИРОВАНИЕ МОЧЕВЫДЕЛИТЕЛЬНОЙ СИСТЕМЫ ... 239
- Катетеры мочеточниковые ... 240
- Катетеры уретральные ... 243
- Наборы для надлобковой цистостомии ... 248
- Наборы для перкутанной нефростомии ... 251
- Наборы для установки мочеточникового стента ... 256
- Стенты мочеточниковые ... 263
- Стенты саморасширяющиеся Allium ... 269

УРОДИНАМИЧЕСКИЕ ИССЛЕДОВАНИЯ ... 274
- Катетеры для уродинамических исследований ... 275

ОБЩЕБОЛЬНИЧНЫЕ МЕДИЦИНСКИЕ ИЗДЕЛИЯ ... 278
- Жгут кровоостанавливающий ... 280
- Мочеприёмники ... 281
- Набор для идентификации новорождённых ... 290
- Электроды для ЭКГ ... 291
- Перчатки антимикробные смотровые нестерильные HANDISOL ... 294
- Перчатки смотровые нитриловые нестерильные ... 295

Компания «АЛЬФАМЕДЭКС»

Адрес: 199178, г. Санкт-Петербург, 18-ая В.О. линия д. 29 литер А,часть помещения 1-Н, 35,37-44

Тел.: 8 (800) 777-22-55 · ALFAMEDEX.RU · SALES@ALFAMEDEX.RU

Компания «АЛЬФАМЕДЭКС» — официальный представитель производителей MEDEREN и Volkmann Medizintechnik на территории РФ и стран СНГ

Volkmann Medizintechnik GMBH. Germany

Nowackanlage 13, 76137, Karlsruhe, Deutschland

Tel./Fax: 0049-(0)721-47009771, 0049-(0)721-47009773

volkmannmed.com · info@volkmannmed.com

Volkmann Medizintechnik GmbH — немецкий производитель расходных материалов для открытой хирургии, малоинвазивной хирургии, урологии и смежных областей медицины.

Компания видит своей целью создание доступных и качественных медицинских расходных материалов.

В своей работе компания придерживается следующих принципов:

- Высокое качество. В производстве продукции используются только высококачественные материалы, соответствующие европейским стандартам.
- Надёжность. Компания обеспечивает непрерывный контроль производственного процесса и качества продукции.
- Новаторство. Повышение конкурентоспособности за счёт использования новейших технологий, модернизации производства и увеличения производительности труда.

MEDEREN Neotech Ltd. Israel

6777016, Harakevet St. 58, Tel Aviv-Jaffa, Israel

Tel./Fax: +9 (723) 376-07-73

mederen.com · info@mederen.com

MEDEREN — международный производитель широкого ассортимента одноразовых медицинских изделий и медицинского оборудования.

Головной офис компании расположен в Тель-Авив-Яффа, Израиль.

В своей деятельности MEDEREN руководствуется основополагающими принципами оказания медицинской помощи в Израиле:

- передовые технологии диагностики и лечения;
- традиции индивидуального подхода;
- забота о каждом пациенте;
- соблюдение высочайших стандартов обеспечения безопасности.

MEDEREN предлагает широкий ассортимент продукции — от стерильных одноразовых медицинских изделий до медицинского оборудования, — который является результатом многолетней работы и опыта международной команды специалистов.

АНЕСТЕЗИЯ И РЕАНИМАЦИЯ

ГАСТРОЭНТЕРОЛОГИЯ 006

ИНФУЗИОННАЯ ТЕРАПИЯ 017

КИСЛОРОДНАЯ И АЭРОЗОЛЬНАЯ ТЕРАПИЯ 031

ОБЕСПЕЧЕНИЕ ПРОХОДИМОСТИ ДЫХАТЕЛЬНЫХ ПУТЕЙ 039

РЕГИОНАРНАЯ АНЕСТЕЗИЯ 076

РЕСПИРАТОРНАЯ ПОДДЕРЖКА 091

СОСУДИСТЫЙ ДОСТУП 119

Сфокусируйтесь
на главном

ГАСТРОЭНТЕРОЛОГИЯ

01. Катетеры желудочно-кишечные 007

02. Кружки Эсмарха 011

03. Наборы для введения энтерального питания 014

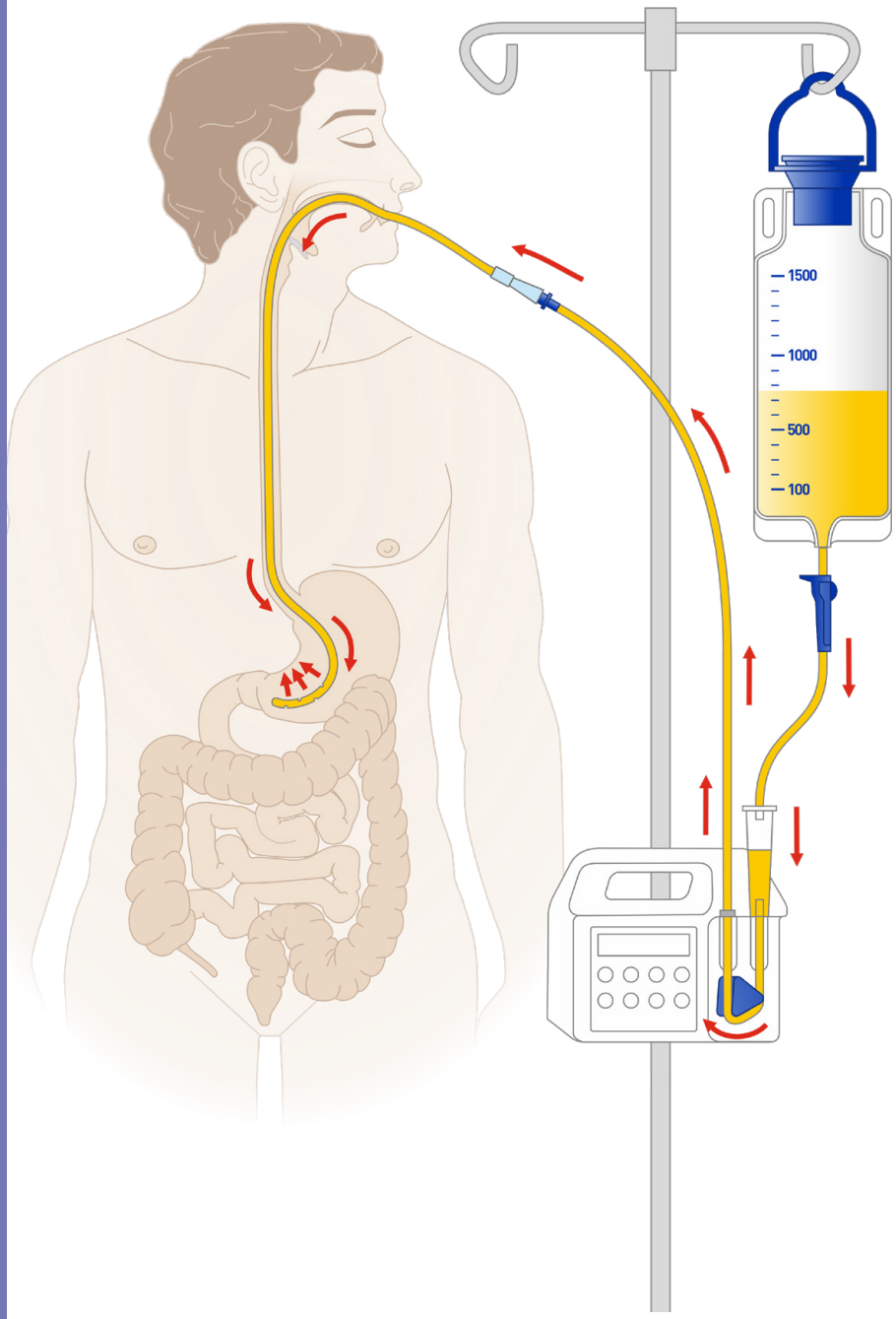

01. КАТЕТЕРЫ ЖЕЛУДОЧНО-КИШЕЧНЫЕ

Применяются для аспирации желудочного или кишечного содержимого, введения лекарственных средств и доставки энтерального питания.

- Коннектор с цветовой кодировкой для быстрого определения размера изделия.
- Метки глубины введения и рентгеноконтрастная линия по всей длине трубки катетера для проверки и контроля его установки.
- Отсутствие латекса и фталатов в материале изготовления для гарантии безопасного и гипоаллергенного использования изделий.

Катетеры желудочно-кишечные

Желудочные

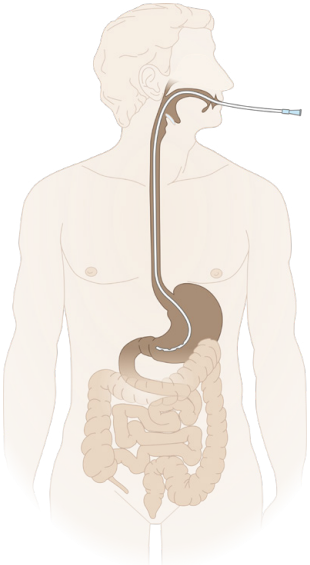

Дуоденальные

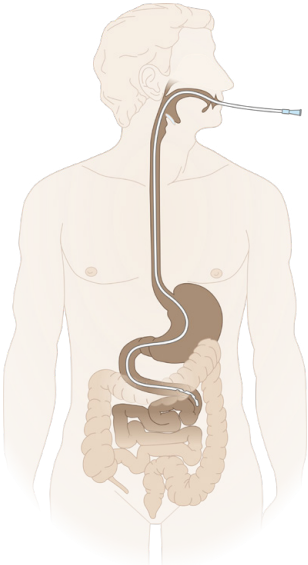

Питательные

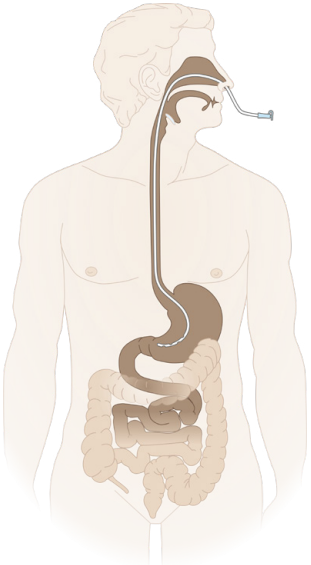

КАТЕТЕРЫ ЖЕЛУДОЧНЫЕ

MEDEREN



- Дистальный конец закрытого типа для безболезненного и безопасного введения катетера без риска травматизации слизистой.
- 4 отверстия на дистальном конце для исключения обтурации зонда.
- Наличие моделей с утяжелителями на дистальном конце для облегчения перемещения изделия по желудочно-кишечному тракту и снижения выраженности рвотных позывов при введении.

Размерный ряд

	REF	Размер Ch/Fr	Цветокодировка	Длина, мм	Упаковка (инд./гр./тр.)
		Без утяжелителей			
1.	0313-M100-06	6		1100	1/60/1200
2.	0313-M100-08	8		1100	1/60/1200
3.	0313-M100-10	10		1100	1/50/1000
4.	0313-M100-12	12		1100	1/40/800
5.	0313-M100-14	14		1100	1/30/600
6.	0313-M100-16	16		1100	1/25/500
7.	0313-M100-18	18		1100	1/20/400
8.	0313-M100-20	20		1100	1/20/400
9.	0313-M100-22	22		1100	1/15/300
10.	0313-M100-24	24		1100	1/10/200
		С утяжелителями			
1.	0313-M101-08	8		1100	1/60/1200
2.	0313-M101-10	10		1100	1/50/1000
3.	0313-M101-12	12		1100	1/40/800
4.	0313-M101-14	14		1100	1/30/600
5.	0313-M101-16	16		1100	1/25/500
6.	0313-M101-18	18		1100	1/20/400

КАТЕТЕРЫ ДУОДЕНАЛЬНЫЕ

MEDEREN

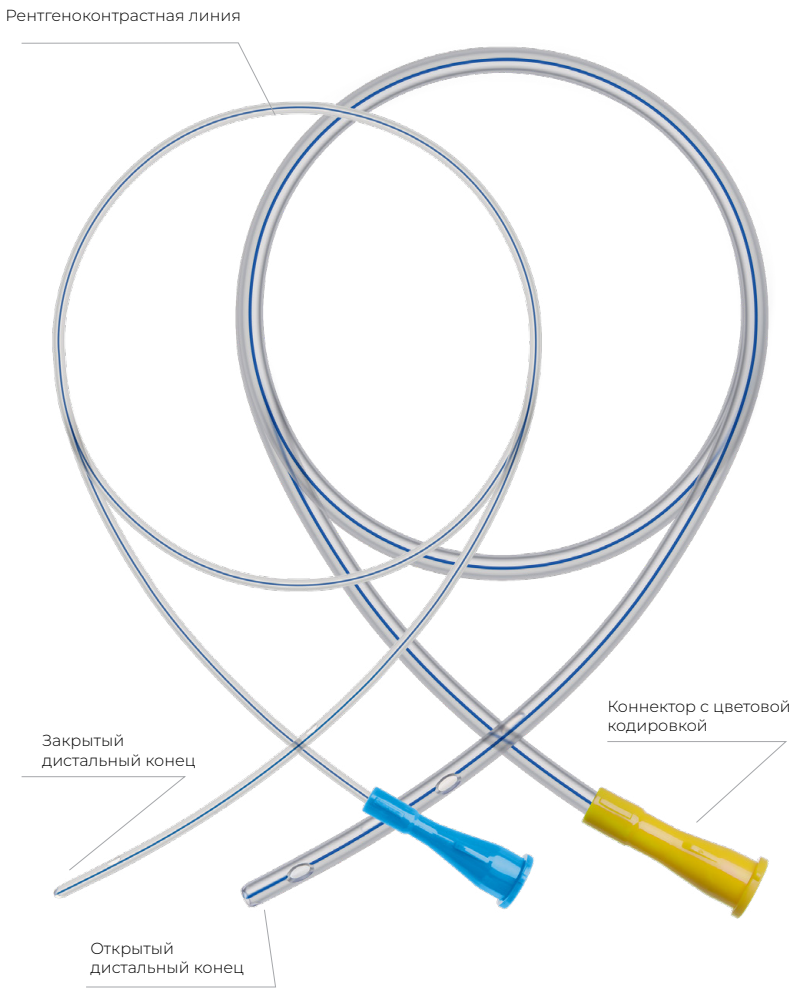

- 4 отверстия на дистальном конце для исключения блокировки катетера.
- Наличие двух вариантов исполнения по типу дистального конца:
  - открытый — экономичный вариант для проведения необходимой манипуляции;
  - закрытый — для атравматичного и безопасного введения.

Размерный ряд

	REF	Размер Ch/Fr	Цветокодировка	Длина, мм	Упаковка (инд./гр./тр.)
С открытым дистальным концом					
1.	0313-M107-16	16		1250	1/25/400
2.	0313-M107-18	18		1250	1/20/320
3.	0313-M107-20	20		1250	1/20/320
4.	0313-M107-22	22		1250	1/15/240
5.	0313-M107-24	24		1250	1/10/160
С закрытым дистальным концом					
1.	0313-M108-16	16		1250	1/25/400
2.	0313-M108-18	18		1250	1/20/320
3.	0313-M108-20	20		1250	1/20/320
4.	0313-M108-22	22		1250	1/15/240
5.	0313-M108-24	24		1250	1/10/160

КАТЕТЕРЫ ПИТАТЕЛЬНЫЕ

MEDEREN

- Коннектор с герметично закрывающейся крышкой для препятствования вытекания жидкости и предотвращения контаминации введённого энтерального питания.
- Широкий размерный ряд от 4 до 22Fr для использования у взрослых, детей и новорождённых.
- Наличие катетеров, изготовленных из силикона, для проведения длительного зондового кормления.
- 2 варианта исполнения по типу дистального конца:
  - открытый — экономичный вариант для проведения необходимой манипуляции;
  - закрытый — для атравматичного и безопасного введения.

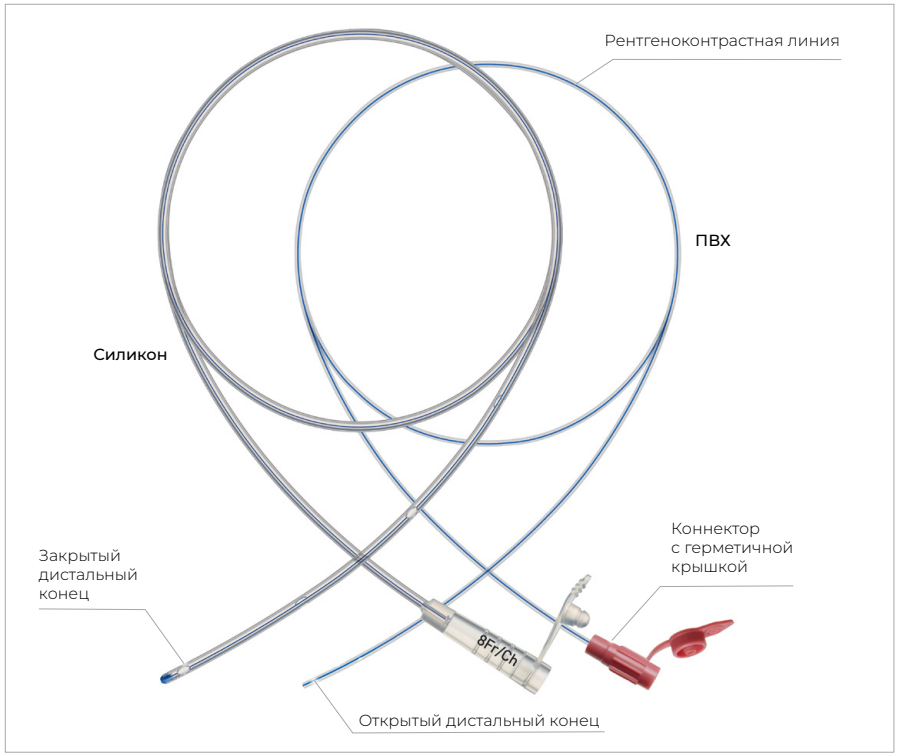

	REF	Размер Ch/Fr	Длина, мм	Материал катетера	Упаковка (инд./гр./тр.)
		С открытым дистальным концом			
1.	0313-M103-04	4	400	ПВХ	1/100/2000
2.	0313-M103-05	5	400	ПВХ	1/100/2000
3.	0313-M103-06	6	400	ПВХ	1/100/2000
4.	0313-M103-07	7	400	ПВХ	1/100/2000
5.	0313-M103-08	8	400	ПВХ	1/100/2000
6.	0313-M105-10	10	1200	ПВХ	1/40/640
7.	0313-M105-12	12	1200	ПВХ	1/40/640
8.	0313-M105-14	14	1200	ПВХ	1/30/480
9.	0313-M105-16	16	1200	ПВХ	1/25/400
10.	0313-M105-18	18	1200	ПВХ	1/25/400
11.	0313-M105-20	20	1200	ПВХ	1/20/320
12.	0313-M105-22	22	1200	ПВХ	1/15/240
		С закрытым дистальным концом			
1.	0313-M104-04	4	400	ПВХ	1/100/2000
2.	0313-M104-05	5	400	ПВХ	1/100/2000
3.	0313-M104-06	6	400	ПВХ	1/100/2000
4.	0313-M104-07 *	7	400	ПВХ	1/100/2000
5.	0313-M104-08	8	400	ПВХ	1/100/2000
6.	0313-M106-10	10	1200	ПВХ	1/40/640
7.	0313-M106-12	12	1200	ПВХ	1/40/640
8.	0313-M106-14	14	1200	ПВХ	1/30/480
9.	0313-M106-16	16	1200	ПВХ	1/25/400
10.	0313-M106-18	18	1200	ПВХ	1/25/400
11.	0313-M106-20	20	1200	ПВХ	1/20/320
12.	0313-M106-22	22	1200	ПВХ	1/15/240
13.	0313-M102-08	8	1200	Силикон	1/50/500
14.	0313-M102-10	10	1200	Силикон	1/50/500
15.	0313-M102-12	12	1200	Силикон	1/50/500
16.	0313-M102-14	14	1200	Силикон	1/50/500
17.	0313-M102-16	16	1200	Силикон	1/50/500
18.	0313-M102-18 *	18	1200	Силикон	1/50/300

* Уточните сроки поставки

02. КРУЖКИ ЭСМАРХА

MEDEREN

Применяются для очищения кишечника с помощью вводимой извне жидкости при некоторых заболеваниях толстого кишечника, перед рядом диагностических процедур или оперативных вмешательств на органах брюшной полости и малого таза.

- Атравматичный дистальный конец, покрытый вазелином и изолированный колпачком, для обеспечения безболезненного и лёгкого введения.
- Удобная градуировка на мешке для определения объёма вводимого раствора.
- Шкала на трубке для контроля глубины введения.

Кружки Эсмарха

С роликовым зажимом

Со сдвижным механизмом

КРУЖКИ ЭСМАРХА С РОЛИКОВЫМ ЗАЖИМОМ

MEDEREN

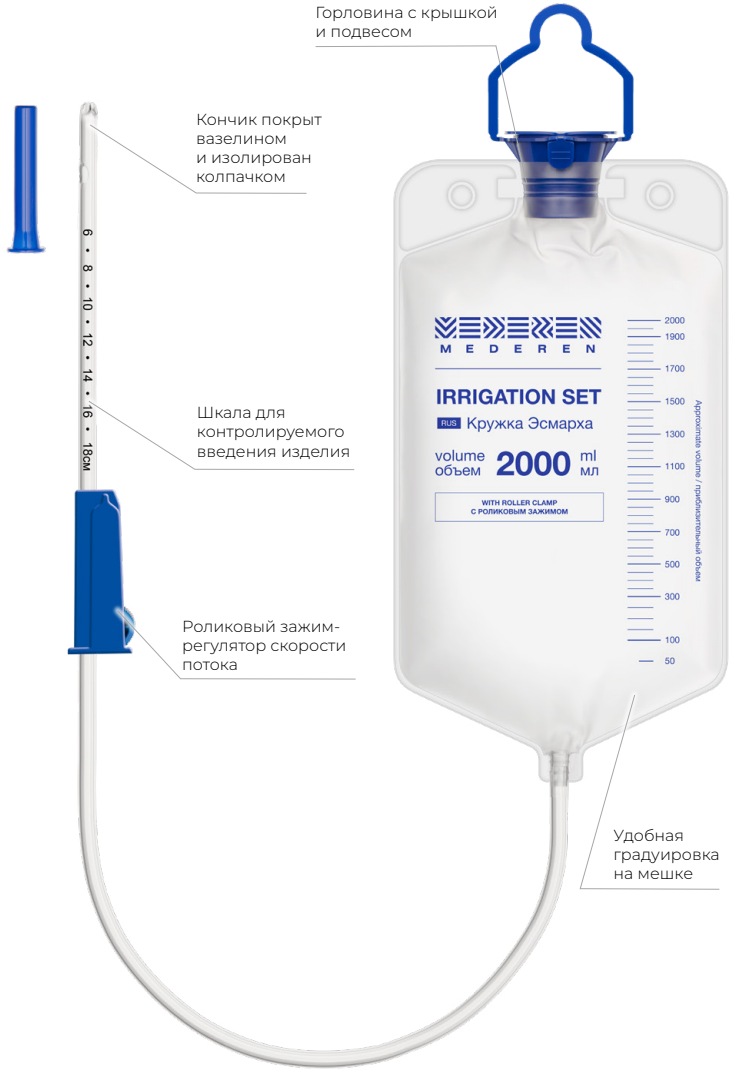

- Роликовый зажим на соединительной трубке для контроля скорости потока.
- Плотная крышка на горловине для исключения риска случайного пролития жидкости.
- Специальная петля-подвес на горловине для фиксации изделия на медицинской стойке.

Размерный ряд

	REF	Объём ёмкости, мл	Упаковка (инд./гр./тр.)
1.	0316-M100-01	1500	1/–/30
2.	0316-M100-02	1750	1/–/30
3.	0316-M100-03	2000	1/–/30

КРУЖКИ ЭСМАРХА СО СДВИЖНЫМ МЕХАНИЗМОМ SMART LINE ™

- Петля, вмонтированная вдоль верхнего края кружки, для удобной фиксации на медицинской стойке.
- Сдвижной механизм для регулировки потока жидкости.

Размерный ряд

	REF	Объём ёмкости, мл	Упаковка (инд./гр./тр.)
1.	0316-M100-07	1500	1/–/30
2.	0316-M100-08	1750	1/–/30

03. НАБОРЫ ДЛЯ ВВЕДЕНИЯ ЭНТЕРАЛЬНОГО ПИТАНИЯ

MEDEREN

Применяются для введения готовой питательной смеси в желудочно-кишечный тракт пациента.

- Прозрачный материал изготовления для лёгкого визуального контроля содержимого.
- Роликовый зажим и камера визуального контроля для точного дозирования и регулирования скорости введения питательной смеси.
- Отсутствие латекса и фталатов в материале изготовления для гарантии безопасного и гипоаллергенного использования изделий.

Наборы для введения энтерального питания

Гравитационные

С мешком

С контейнером

Без мешка

С помощью насоса

С мешком

НАБОРЫ ДЛЯ ВВЕДЕНИЯ ЭНТЕРАЛЬНОГО ПИТАНИЯ ГРАВИТАЦИОННЫЕ

MEDEREN

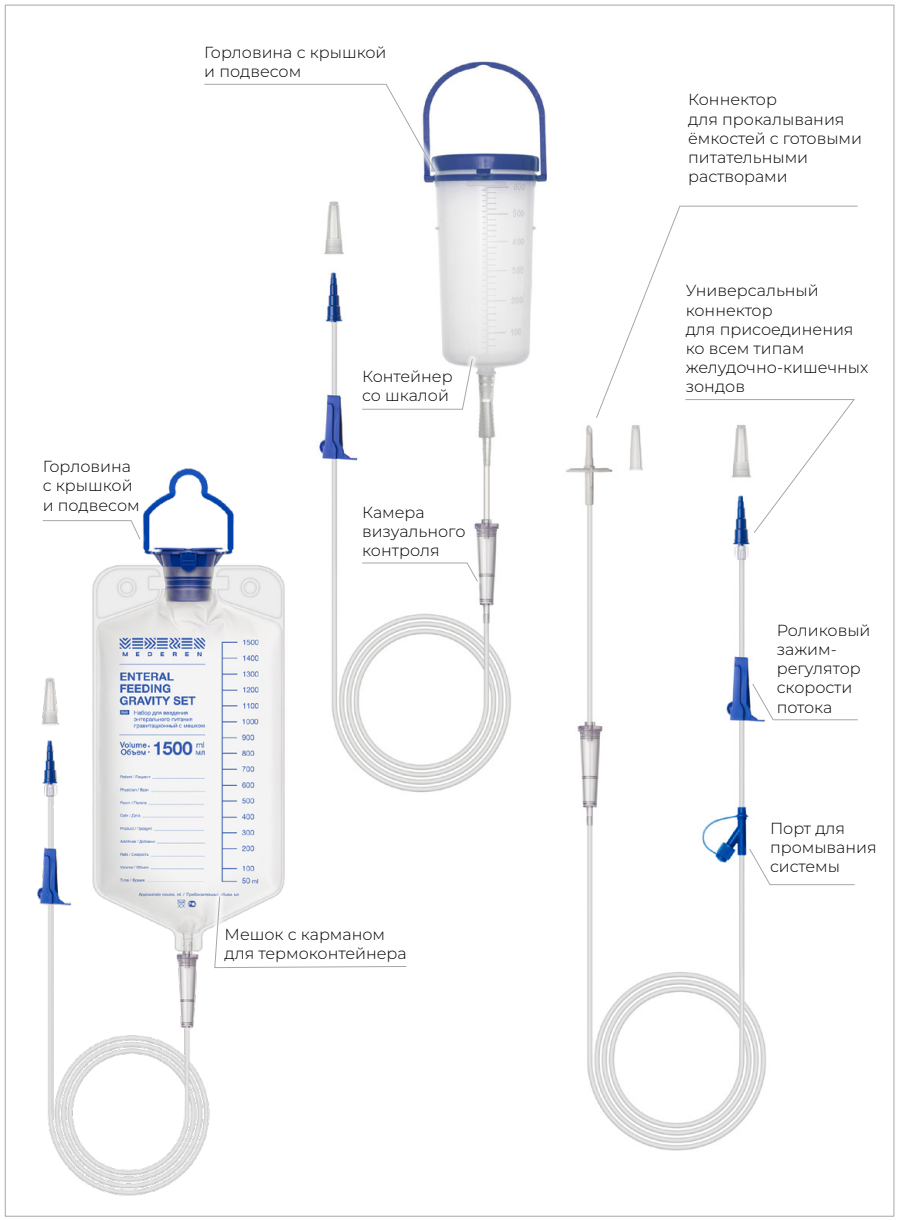

- Модели с мешком снабжены карманом для термоконтейнера для охлаждения или подогрева питания.
- Модель без мешка с дополнительным портом для промывания системы.

Размерный ряд

	REF	Объём ёмкости, мл	Упаковка (инд./гр./тр.)
	С мешком		
1.	0313-M017-05	500	1/–/30
2.	0313-M017-08 *	800	1/–/30
3.	0313-M017-10	1000	1/–/30
4.	0313-M017-12	1200	1/–/30
5.	0313-M017-15 *	1500	1/–/30
	С контейнером		
1.	0313-M019-06 *	600	1/–/50
	Без мешка		
1.	0313-M018-01	–	1/–/30

* Уточните сроки поставки

НАБОРЫ ДЛЯ ВВЕДЕНИЯ ЭНТЕРАЛЬНОГО ПИТАНИЯ С ПОМОЩЬЮ НАСОСА

MEDEREN

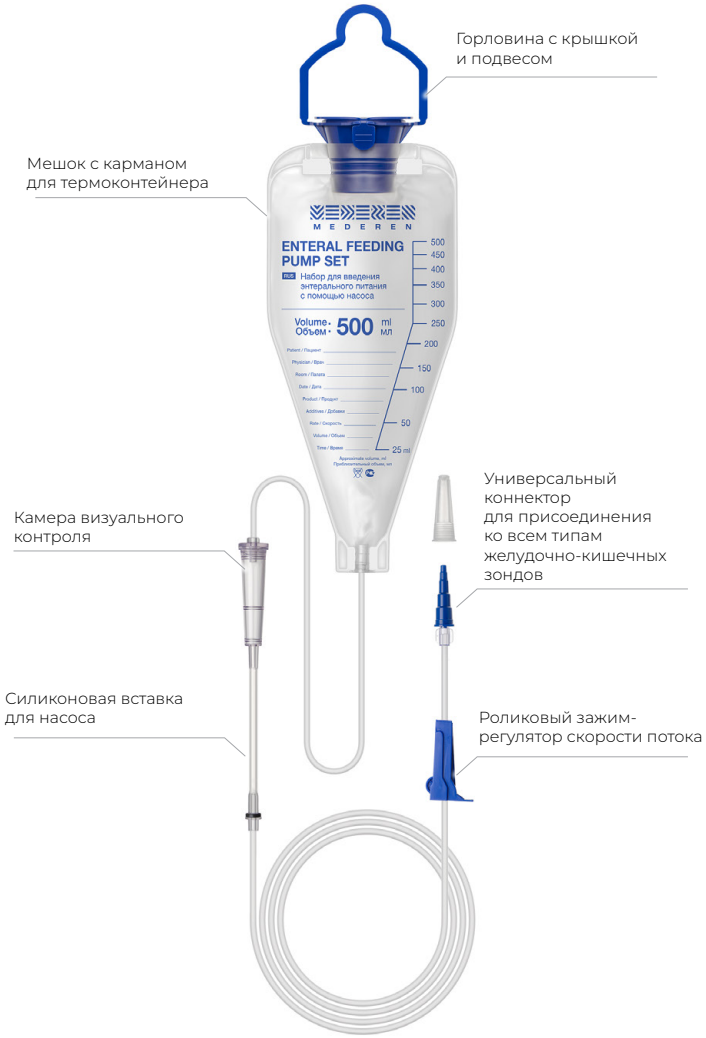

- В трубку интегрирована силиконовая вставка для работы с механизмами модульных инфузионных систем (насосов для введения энтерального питания).
- Мешок снабжён карманом для термоконтейнера для охлаждения или подогрева питания.

Размерный ряд

	REF	Объём ёмкости, мл	Упаковка (инд./гр./тр.)
1.	0313-M016-05 *	500	1/–/30
2.	0313-M016-08 *	800	1/–/30
3.	0313-M016-10	1000	1/–/30
4.	0313-M016-12 *	1200	1/–/30
5.	0313-M016-15 *	1500	1/–/30

* Уточните сроки поставки

Схема использования набора энтерального питания с помощью насоса

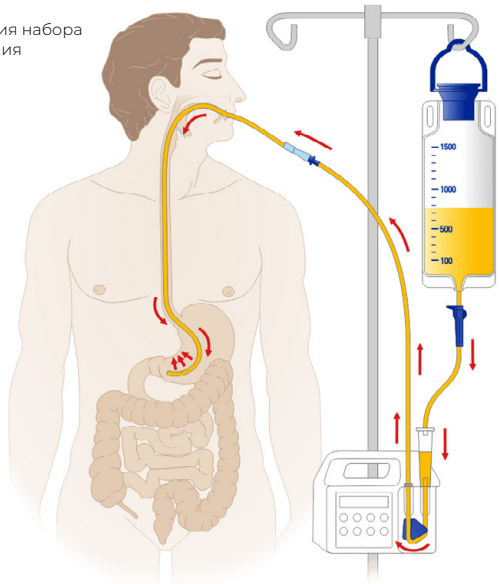

ИНФУЗИОННАЯ ТЕРАПИЯ

01. Заглушки инфузионные 018

02. Коннекторы безыгольные 019

03. Краны инфузионные трёхходовые 020

04. Линии инфузионные 021

05. Помпы микроинфузионные 026

06. Разветвители инфузионные 029

07. Фильтр-канюли аспирационные 030

01. ЗАГЛУШКИ ИНФУЗИОННЫЕ

MEDEREN

Заглушка с мембраной жёлтая

Заглушка с мембраной прозрачная

Заглушка «Luer-Lock» красная



Заглушка «Luer-Lock» синяя

Используются для сохранения стерильности и предотвращения утечки содержимого шприцев, портов сосудистых катетеров, коннекторов инфузионных систем.

- Модификации с инъекционной мембраной для обеспечения возможности введения препаратов иглой, не снимая заглушки.
- Отсутствие латекса для исключения риска возникновения аллергических реакций.
- Гладкая поверхность заглушек для лёгкой дезинфекции.
- Модели заглушек «Luer-Lock» с наружной и внутренней резьбой для использования со шприцами и инфузионными устройствами.

Размерный ряд

	REF	Описание	Упаковка (гр.)
1.	1416-M200-03	С мембраной, жёлтая	100
2.	1416-M200-04	С мембраной, прозрачная	100
3.	1416-M200-01	«Luer-Lock» с наружной и внутренней резьбой, красная	100
4.	1416-M200-02	«Luer-Lock» с наружной и внутренней резьбой, синяя	100

02. КОННЕКТОРЫ БЕЗЫГОЛЬНЫЕ

Безыгольный коннектор

Безыгольный коннектор с прямопоточным клапаном

Предназначены для исключения использования игл при проведении внутривенных вливаний и аспираций крови.

- Безыгольная технология для снижения риска катетер-ассоциированных инфекций.
- Гладкая мембрана коннекторов для лёгкой и быстрой дезинфекции поверхности.
- Высококачественный силиконовый уплотнитель для обеспечения герметичности и снижения вероятности образования пузырьков воздуха, попадания жидкости или посторонних материалов внутрь системы.
- Модификация с прямопоточным клапаном для сопряжения двух связанных устройств инфузионной системы и удерживания их в герметичном фиксированном положении до разъединения.

Размерный ряд

	REF	Описание	Упаковка (гр.)
1.	1416-M800-01	Безыгольный коннектор	100
2.	1416-M800-02 *	Безыгольный коннектор с прямопоточным клапаном	50

* Уточните сроки поставки

03. КРАНЫ ИНФУЗИОННЫЕ ТРЁХХОДОВЫЕ

MEDEREN

Используются для соединения нескольких инфузионных и трансфузионных систем и регулирования потоков внутривенного раствора.



- Отсутствие латекса и фталатов в материале изготовления для гарантии безопасного и гипоаллергенного использования изделий.
- Цветовая кодировка поворотного устройства для идентификации типа линии (венозная, артериальная).
- Стрелка на поворотном устройстве для указания направления тока жидкости.
- Липидорезистентные модели для использования при введении высокомолекулярных растворов и жировых эмульсий.
- Модификации с краном и линией для удлинения магистрали.
- Блок из трёх кранов для многоходового регулирования соединения нескольких инфузионных магистралей.

Размерный ряд

	REF	Описание	Длина линии, см	Упаковка (гр.)
1.	1416-M100-01 *	Синий	–	100
2.	1416-M100-02 *	Красный	–	100
3.	1416-M100-03 *	Белый	–	100
4.	1416-ML100-04	Синий липидорезистентный	–	100
5.	1416-ML100-05	Красный липидорезистентный	–	100
6.	1416-ML100-06	Белый липидорезистентный	–	100
7.	1416-M100-07	Блок кранов	–	50
8.	1416-M200-10	Синий с удлинительной линией	10	50
9.	1416-M200-30	Синий с удлинительной линией	30	50
10.	1416-M200-50 *	Синий с удлинительной линией	50	50
11.	1416-M200-80 *	Синий с удлинительной линией	80	50
12.	1416-M200-100 *	Синий с удлинительной линией	100	50
13.	1416-M200–150	Синий с удлинительной линией	150	50

* Уточните сроки поставки

04. ЛИНИИ ИНФУЗИОННЫЕ

MEDEREN

Используются для удлинения инфузионной магистрали в тех случаях, когда стандартной длины недостаточно.

- Отсутствие латекса и фталатов в материале изготовления для гарантии безопасного и гипоаллергенного использования изделий.
- Модификации со встроенными инфузионными фильтрами (5,0; 1,2; 0,2 μm) для удаления воздуха, микроорганизмов и твёрдых частиц из растворов в инфузионной магистрали.

Линии инфузионные

Прозрачные

Светозащитные



Разветвители инфузионные

ЛИНИИ ИНФУЗИОННЫЕ ПРОЗРАЧНЫЕ

MEDEREN

- Прозрачные трубки для возможности контроля проводимой инфузии.
- Модификации со встроенными инфузионными фильтрами (5,0; 1,2; 0,2 µm) для удаления воздуха, микроорганизмов и твёрдых частиц из растворов в инфузионной магистрали.
- Спиральная модель для вливаний под высоким давлением с помощью инфузионных помп и насосов.
- Модель с Т-портом для безболезненного введения препаратов.
- Модификация с регулятором потока для инфузии лекарственных средств, требующих дозированного введения.
- Модификации с безыгольными коннекторами для обеспечения полной герметизации и снижения риска катетер-ассоциированных инфекций.

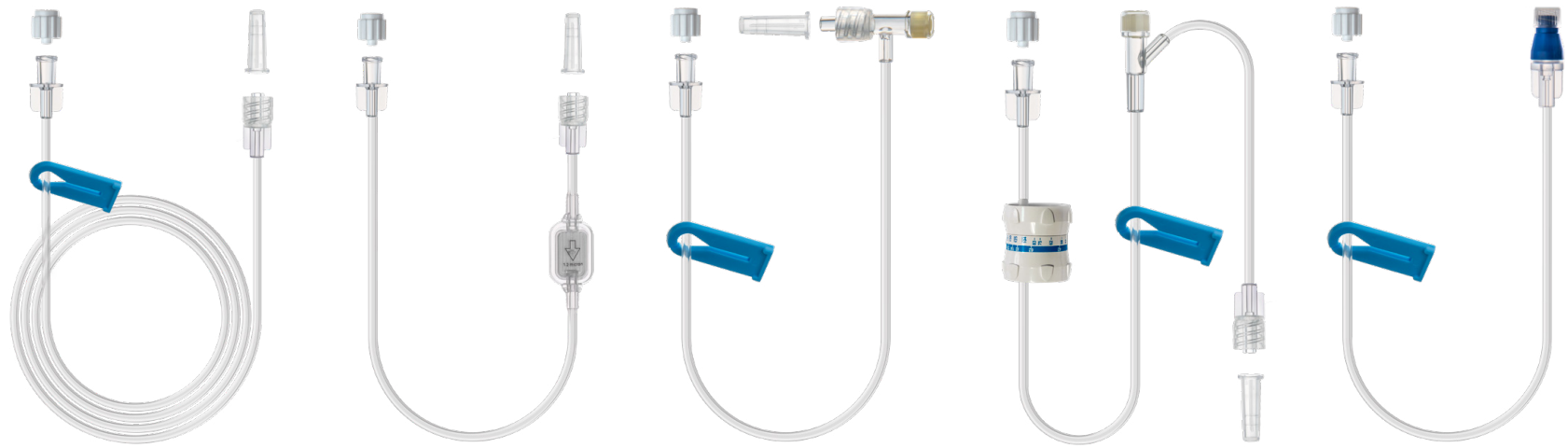

Стандартная | С фильтром | С Т-портом | С регулятором потока и У-портом | С безыгольным коннектором

Спиральная высокого давления

Размерный ряд линий инфузионных прозрачных

MEDEREN

	REF	Описание	Длина линии, см	Упаковка (гр.)
1.	1416-M300-10 *	Ø 3,0 × 4,1 мм	10	100
2.	1416-M300-30 *	Ø 3,0 × 4,1 мм	30	100
3.	1416-M300-50 *	Ø 3,0 × 4,1 мм	50	100
4.	1416-M300-80 *	Ø 3,0 × 4,1 мм	80	100
5.	1416-M300-100 *	Ø 3,0 × 4,1 мм	100	100
6.	1416-M300–150	Ø 3,0 × 4,1 мм	150	100
7.	1416-M300-200 *	Ø 3,0 × 4,1 мм	200	100
8.	1416-M300-250 *	Ø 3,0 × 4,1 мм	250	100
9.	1416-M300-300 *	Ø 3,0 × 4,1 мм	300	100
10.	1416-M400-10 *	Ø 1,0 × 2,3 мм	10	100
11.	1416-M400-30 *	Ø 1,0 × 2,3 мм	30	100
12.	1416-M400-50 *	Ø 1,0 × 2,3 мм	50	100
13.	1416-M400-80 *	Ø 1,0 × 2,3 мм	80	100
14.	1416-M400-100 *	Ø 1,0 × 2,3 мм	100	100
15.	1416-M400–150	Ø 1,0 × 2,3 мм	150	100
16.	1416-M400-200 *	Ø 1,0 × 2,3 мм	200	100
17.	1416-M400-250 *	Ø 1,0 × 2,3 мм	250	100
18.	1416-M400-300 *	Ø 1,0 × 2,3 мм	300	100
19.	1416-M500-30 *	С регулятором потока	30	50
20.	1416-M500-50 *	С регулятором потока	50	50
21.	1416-M500-80 *	С регулятором потока	80	50
22.	1416-M500-100 *	С регулятором потока	100	50
23.	1416-M500–150 *	С регулятором потока	150	50
24.	1416-M600T-10 *	С Т-портом	10	100
25.	1416-M300-10F1.2 *	С фильтром 1,2 µm, Ø 3,0 × 4,1 мм	10	100
26.	1416-M300-30F1.2 *	С фильтром 1,2 µm, Ø 3,0 × 4,1 мм	30	100
27.	1416-M300-50F1.2 *	С фильтром 1,2 µm, Ø 3,0 × 4,1 мм	50	100
28.	1416-M300-801.2F *	С фильтром 1,2 µm, Ø 3,0 × 4,1 мм	80	100
29.	1416-M300-100F1.2 *	С фильтром 1,2 µm, Ø 3,0 × 4,1 мм	100	100
30.	1416-M300–150F1.2 *	С фильтром 1,2 µm, Ø 3,0 × 4,1 мм	150	50
31.	1416-M300-200F1.2 *	С фильтром 1,2 µm, Ø 3,0 × 4,1 мм	200	50
32.	1416-M300-10F0.2 *	С фильтром 0,2 µm, Ø 3,0 × 4,1 мм	10	100
33.	1416-M300-30F0.2 *	С фильтром 0,2 µm, Ø 3,0 × 4,1 мм	30	100
34.	1416-M300-50F0.2 *	С фильтром 0,2 µm, Ø 3,0 × 4,1 мм	50	100
35.	1416-M300-80F0.2 *	С фильтром 0,2 µm, Ø 3,0 × 4,1 мм	80	100

	REF	Описание	Длина линии, см	Упаковка (гр.)
36.	1416-M300-100F0.2 *	С фильтром 0,2 µm, Ø 3,0 × 4,1 мм	100	100
37.	1416-M300–150F0.2 *	С фильтром 0,2 µm, Ø 3,0 × 4,1 мм	150	50
38.	1416-M300-200F0.2 *	С фильтром 0,2 µm, Ø 3,0 × 4,1 мм	200	50
39.	1416-M300-300F0.2 *	С фильтром 0,2 µm, Ø 3,0 × 4,1 мм	300	50
40.	1416-M300-10F5.0 *	С фильтром 5,0 µm, Ø 3,0 × 4,1 мм	10	100
41.	1416-M300-30F5.0 *	С фильтром 5,0 µm, Ø 3,0 × 4,1 мм	30	100
42.	1416-M300-50F5.0 *	С фильтром 5,0 µm, Ø 3,0 × 4,1 мм	50	100
43.	1416-M300-80F5.0 *	С фильтром 5,0 µm, Ø 3,0 × 4,1 мм	80	100
44.	1416-M300-100F5.0 *	С фильтром 5,0 µm, Ø 3,0 × 4,1 мм	100	100
45.	1416-M300–150F5.0 *	С фильтром 5,0 µm, Ø 3,0 × 4,1 мм	150	50
46.	1416-M300-200F5.0 *	С фильтром 5,0 µm, Ø 3,0 × 4,1 мм	200	50
47.	1416-M400-10F1.2 *	С фильтром 1,2 µm, Ø 1,0 × 2,3 мм	10	100
48.	1416-M400-30F1.2 *	С фильтром 1,2 µm, Ø 1,0 × 2,3 мм	30	100
49.	1416-M400-50F1.2 *	С фильтром 1,2 µm, Ø 1,0 × 2,3 мм	50	100
50.	1416-M400-80F1.2 *	С фильтром 1,2 µm, Ø 1,0 × 2,3 мм	80	100
51.	1416-M400-100F1.2 *	С фильтром 1,2 µm, Ø 1,0 × 2,3 мм	100	100
52.	1416-M400–150F1.2 *	С фильтром 1,2 µm, Ø 1,0 × 2,3 мм	150	100
53.	1416-M400-200F1.2 *	С фильтром 1,2 µm, Ø 1,0 × 2,3 мм	200	50
54.	1416-M400-10F0.2 *	С фильтром 0,2 µm, Ø 1,0 × 2,3 мм	10	100
55.	1416-M400-30F0.2 *	С фильтром 0,2 µm, Ø 1,0 × 2,3 мм	30	100
56.	1416-M400-50F0.2 *	С фильтром 0,2 µm, Ø 1,0 × 2,3 мм	50	100
57.	1416-M400-80F0.2 *	С фильтром 0,2 µm, Ø 1,0 × 2,3 мм	80	100
58.	1416-M400-100F0.2 *	С фильтром 0,2 µm, Ø 1,0 × 2,3 мм	100	100
59.	1416-M400–150F0.2 *	С фильтром 0,2 µm, Ø 1,0 × 2,3 мм	150	100
60.	1416-M400-200F0.2 *	С фильтром 0,2 µm, Ø 1,0 × 2,3 мм	200	50
61.	1416-M400-300F0.2 *	С фильтром 0,2 µm, Ø 1,0 × 2,3 мм	300	50
62.	1416-M400-10F5.0 *	С фильтром 5,0 µm, Ø 1,0 × 2,3 мм	10	100
63.	1416-M400-30F5.0 *	С фильтром 5,0 µm, Ø 1,0 × 2,3 мм	30	100
64.	1416-M400-50F5.0 *	С фильтром 5,0 µm, Ø 1,0 × 2,3 мм	50	100
65.	1416-M400-80F5.0 *	С фильтром 5,0 µm, Ø 1,0 × 2,3 мм	80	100
66.	1416-M400-100F5.0 *	С фильтром 5,0 µm, Ø 1,0 × 2,3 мм	100	100
67.	1416-M400–150F5.0 *	С фильтром 5,0 µm, Ø 1,0 × 2,3 мм	150	100
68.	1416-M400-200F5.0 *	С фильтром 5,0 µm, Ø 1,0 × 2,3 мм	200	50
69.	1416-M700C-150	Спиральная	150	50
70.	1416-M701-10 *	С безыгольным коннектором	10	100

* Уточните сроки поставки

ЛИНИИ ИНФУЗИОННЫЕ СВЕТОЗАЩИТНЫЕ

MEDEREN

- Янтарный оттенок трубок для вливания светочувствительных лекарственных препаратов и препятствования их кристаллизации.
- Модификации со встроенными инфузионными фильтрами (5,0; 1,2; 0,2 μm) для удаления воздуха, микроорганизмов и твёрдых частиц из растворов в инфузионной магистрали.



Стандартная

С фильтром

Размерный ряд линий инфузионных светозащитных

MEDEREN

	REF	Описание	Длина линии, см	Упаковка (гр.)
1.	1416-M300LP-10 *	Ø 3,0 × 4,1 мм	10	100
2.	1416-M300LP-30 *	Ø 3,0 × 4,1 мм	30	100
3.	1416-M300LP-50 *	Ø 3,0 × 4,1 мм	50	100
4.	1416-M300LP-80 *	Ø 3,0 × 4,1 мм	80	100
5.	1416-M300LP-100 *	Ø 3,0 × 4,1 мм	100	100
6.	1416-M300LP-150	Ø 3,0 × 4,1 мм	150	100
7.	1416-M300LP-200 *	Ø 3,0 × 4,1 мм	200	100
8.	1416-M300LP-250 *	Ø 3,0 × 4,1 мм	250	100
9.	1416-M300LP-300 *	Ø 3,0 × 4,1 мм	300	100
10.	1416-M400LP-10 *	Ø 1,0 × 2,3 мм	10	100
11.	1416-M400LP-30 *	Ø 1,0 × 2,3 мм	30	100
12.	1416-M400LP-50 *	Ø 1,0 × 2,3 мм	50	100
13.	1416-M400LP-80 *	Ø 1,0 × 2,3 мм	80	100
14.	1416-M400LP-100 *	Ø 1,0 × 2,3 мм	100	100
15.	1416-M400LP-150	Ø 1,0 × 2,3 мм	150	100
16.	1416-M400LP-200 *	Ø 1,0 × 2,3 мм	200	100
17.	1416-M400LP-250 *	Ø 1,0 × 2,3 мм	250	100
18.	1416-M400LP-300 *	Ø 1,0 × 2,3 мм	300	100
19.	1416-M300LP-10F1.2 *	С фильтром 1,2 μm, Ø 3,0 × 4,1 мм	10	100
20.	1416-M300LP-30F1.2 *	С фильтром 1,2 μm, Ø 3,0 × 4,1 мм	30	100
21.	1416-M300LP-50F1.2 *	С фильтром 1,2 μm, Ø 3,0 × 4,1 мм	50	100
22.	1416-M300LP-80F1.2 *	С фильтром 1,2 μm, Ø 3,0 × 4,1 мм	80	100
23.	1416-M300LP-100F1.2 *	С фильтром 1,2 μm, Ø 3,0 × 4,1 мм	100	100
24.	1416-M300LP-150F1.2 *	С фильтром 1,2 μm, Ø 3,0 × 4,1 мм	150	50
25.	1416-M300LP-200F1.2 *	С фильтром 1,2 μm, Ø 3,0 × 4,1 мм	200	50
26.	1416-M300LP-10F0.2 *	С фильтром 0,2 μm, Ø 3,0 × 4,1 мм	10	100
27.	1416-M300LP-30F0.2 *	С фильтром 0,2 μm, Ø 3,0 × 4,1 мм	30	100
28.	1416-M300LP-50F0.2 *	С фильтром 0,2 μm, Ø 3,0 × 4,1 мм	50	100
29.	1416-M300LP-80F0.2 *	С фильтром 0,2 μm, Ø 3,0 × 4,1 мм	80	100
30.	1416-M300LP-100F0.2 *	С фильтром 0,2 μm, Ø 3,0 × 4,1 мм	100	100

	REF	Описание	Длина линии, см	Упаковка (гр.)
31.	1416-M300LP-150F0.2 *	С фильтром 0,2 μm, Ø 3,0 × 4,1 мм	150	50
32.	1416-M300LP-200F0.2 *	С фильтром 0,2 μm, Ø 3,0 × 4,1 мм	200	50
33.	1416-M300LP-300F0.2 *	С фильтром 0,2 μm, Ø 3,0 × 4,1 мм	300	50
34.	1416-M300LP-10F5.0 *	С фильтром 5,0 μm, Ø 3,0 × 4,1 мм	10	100
35.	1416-M300LP-30F5.0 *	С фильтром 5,0 μm, Ø 3,0 × 4,1 мм	30	100
36.	1416-M300LP-50F5.0 *	С фильтром 5,0 μm, Ø 3,0 × 4,1 мм	50	100
37.	1416-M300LP-80F5.0 *	С фильтром 5,0 μm, Ø 3,0 × 4,1 мм	80	100
38.	1416-M300LP-100F5.0 *	С фильтром 5,0 μm, Ø 3,0 × 4,1 мм	100	100
39.	1416-M300LP-150F5.0 *	С фильтром 5,0 μm, Ø 3,0 × 4,1 мм	150	50
40.	1416-M300LP-200F5.0 *	С фильтром 5,0 μm, Ø 3,0 × 4,1 мм	200	50
41.	1416-M400LP-10F1.2 *	С фильтром 1,2 μm, Ø 1,0 × 2,3 мм	10	100
42.	1416-M400LP-30F1.2 *	С фильтром 1,2 μm, Ø 1,0 × 2,3 мм	30	100
43.	1416-M400LP-50F1.2 *	С фильтром 1,2 μm, Ø 1,0 × 2,3 мм	50	100
44.	1416-M400LP-80F1.2 *	С фильтром 1,2 μm, Ø 1,0 × 2,3 мм	80	100
45.	1416-M400LP-100F1.2 *	С фильтром 1,2 μm, Ø 1,0 × 2,3 мм	100	100
46.	1416-M400LP-150F1.2 *	С фильтром 1,2 μm, Ø 1,0 × 2,3 мм	150	100
47.	1416-M400LP-200F1.2 *	С фильтром 1,2 μm, Ø 1,0 × 2,3 мм	200	50
48.	1416-M400LP-300F1.2 *	С фильтром 1,2 μm, Ø 1,0 × 2,3 мм	300	50
49.	1416-M400LP-10F0.2 *	С фильтром 0,2 μm, Ø 1,0 × 2,3 мм	10	100
50.	1416-M400LP-30F0.2 *	С фильтром 0,2 μm, Ø 1,0 × 2,3 мм	30	100
51.	1416-M400LP-50F0.2 *	С фильтром 0,2 μm, Ø 1,0 × 2,3 мм	50	100
52.	1416-M400LP-80F0.2 *	С фильтром 0,2 μm, Ø 1,0 × 2,3 мм	80	100
53.	1416-M400LP-100F0.2 *	С фильтром 0,2 μm, Ø 1,0 × 2,3 мм	100	100
54.	1416-M400LP-150F0.2	С фильтром 0,2 μm, Ø 1,0 × 2,3 мм	150	100
55.	1416-M400LP-200F0.2	С фильтром 0,2 μm, Ø 1,0 × 2,3 мм	200	50
56.	1416-M400LP-300F0.2 *	С фильтром 0,2 μm, Ø 1,0 × 2,3 мм	300	50
57.	1416-M400LP-10F5.0 *	С фильтром 5,0 μm, Ø 1,0 × 2,3 мм	10	100
58.	1416-M400LP-30F5.0 *	С фильтром 5,0 μm, Ø 1,0 × 2,3 мм	30	100
59.	1416-M400LP-50F5.0 *	С фильтром 5,0 μm, Ø 1,0 × 2,3 мм	50	100
60.	1416-M400LP-80F5.0 *	С фильтром 5,0 μm, Ø 1,0 × 2,3 мм	80	100

* Уточните сроки поставки

05. ПОМПЫ МИКРОИНФУЗИОННЫЕ

MEDEREN

Используются для длительного, непрерывного и дозированного введения жидких лекарственных препаратов.

- Резервуарный баллон помп из химически инертного медицинского силикона для гарантии стабильности вводимого препарата и безопасности проводимой инфузии.
- Корпус из поликарбоната для надёжной защиты баллона с препаратом от механических повреждений.
- Отсутствие латекса и фталатов в материале изготовления для гарантии безопасного и гипоаллергенного использования изделий.
- Шкала на корпусе помпы с контрастным индикатором для чёткого отслеживания хода инфузии.
- Высокий порог защиты от УФ-излучения для обеспечения первоначальных свойств препарата на протяжении всей инфузии.

Помпы микроинфузионные

С постоянным потоком

Классические

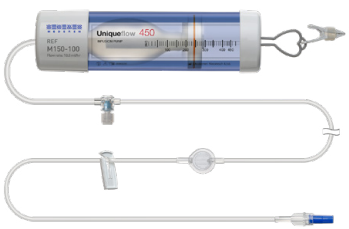

Для светочувствительных препаратов

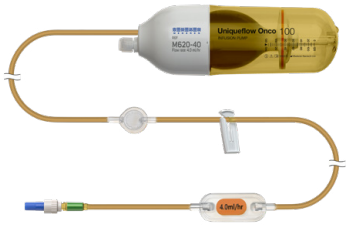

С регуляцией скорости

С болюсом

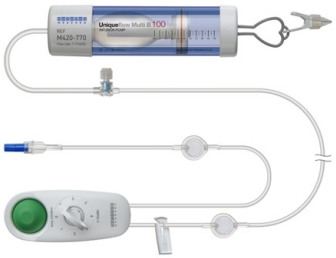

Без болюса

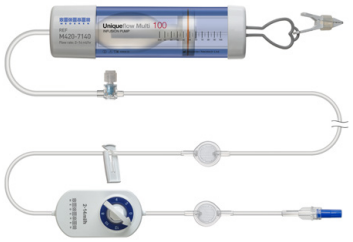

ПОМПЫ С ПОСТОЯННЫМ ПОТОКОМ ДЛЯ СВЕТОЧУВСТВИТЕЛЬНЫХ ПРЕПАРАТОВ

- Затемнённый корпус для защиты препарата от воздействия дневного света с целью предотвращения его кристаллизации.
- Инфузионная линия со светозащитным тонированием для защиты препарата от воздействия дневного света с целью предотвращения его кристаллизации и нарушения инфузии.
- Микроканал как дополнительный ограничитель скорости потока.

	REF	Объём резервуарного баллона, мл	Скорость потока, мл/час	Упаковка (инд./гр./тр.)
1.	M620-20	100	2,0	1/10/60
2.	M620-40	100	4,0	1/10/60
3.	M640-10	275	10,0	1/10/60
4.	M640-20	275	2,0	1/10/60
5.	M640-50	275	5,0	1/10/60
6.	M650-100	450	10,0	1/10/40

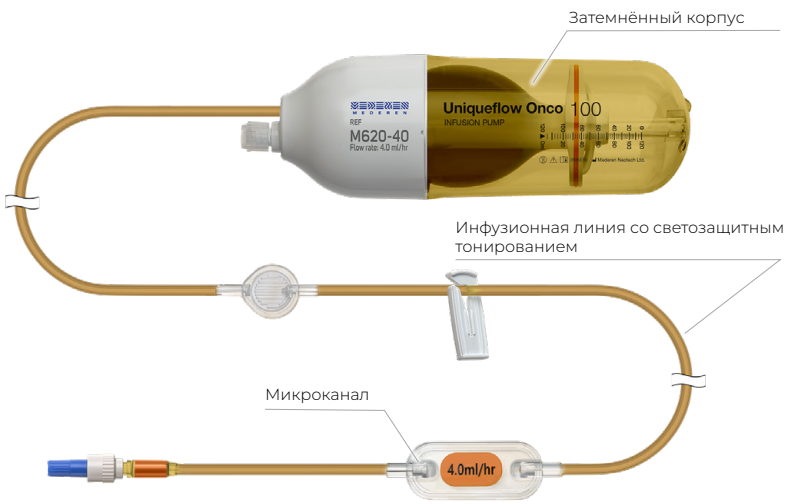

ПОМПЫ С ПОСТОЯННЫМ ПОТОКОМ КЛАССИЧЕСКИЕ

MEDEREN

- Цветокодировка скорости потока для быстрого подбора необходимой модификации изделия.
- Продольно армированная инфузионная линия для сохранения процесса инфузии при перегибе и перекручивании.
- Микроинфузионный фильтр 1,2 мкм для осаждения механических частиц и улавливания воздуха.

	REF	Объём резервуарного баллона, мл	Скорость потока, мл/час	Упаковка (инд./гр./тр.)
1.	M120-20	100	2,0	1/10/60
2.	M130-50	200	5,0	1/10/60
3.	M140-100	275	10,0	1/10/60
4.	M140-20	275	2,0	1/10/60
5.	M140-50	275	5,0	1/10/60
6.	M150-100	450	10,0	1/10/60
7.	M150-50	450	5,0	1/10/60
8.	M160-100	600	10,0	1/10/40
9.	M160-50 *	600	5,0	1/10/40

* Уточните сроки поставки

ПОМПЫ С РЕГУЛЯЦИЕЙ СКОРОСТИ БЕЗ БОЛЮСА

- Скорость задаётся на специальном блоке, включающем в себя семь вариантов режима потока для обеспечения необходимой скорости с учётом схемы проводимой инфузионной терапии.
- Два микроинфузионных фильтра для снижения риска развития эмболических осложнений, флебитов и инфекционных осложнений.
- Съёмный перфорированный ключ, исключающий риск ошибочного выставления скорости инфузии.

	REF	Объём резервуарного баллона, мл	Скорость потока, мл/час	Упаковка (инд./гр./тр.)
1.	M420-7140	100	2, 4, 6, 8, 10, 12, 14	1/10/60
2.	M420-770	100	1, 2, 3, 4, 5, 6, 7	1/10/60
3.	M430-7140	200	2, 4, 6, 8, 10, 12, 14	1/10/60
4.	M440-7140	275	2, 4, 6, 8, 10, 12, 14	1/10/60
5.	M460-7140	600	2, 4, 6, 8, 10, 12, 14	1/10/40

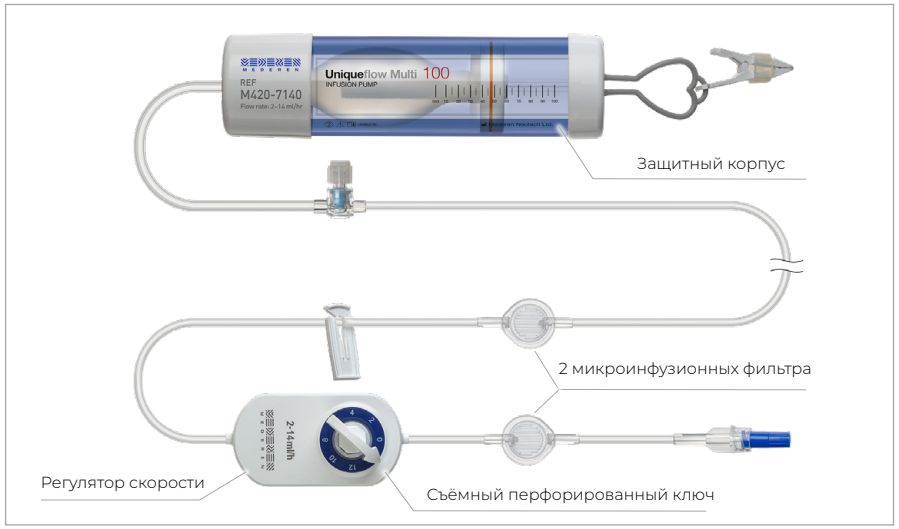

ПОМПЫ С РЕГУЛЯЦИЕЙ СКОРОСТИ С БОЛЮСОМ

MEDEREN

- Болюсный модуль для осуществления пациент-контролируемой аналгезии.

	REF	Объём ёмкости, мл	Объём болюса, мл	Скорость потока, мл/час	Время блокировки замка болюса, мин	Упаковка (инд./гр./тр.)
1.	M5434-7140	275	2,0	2, 4, 6, 8, 10, 12, 14	15	1/10/60

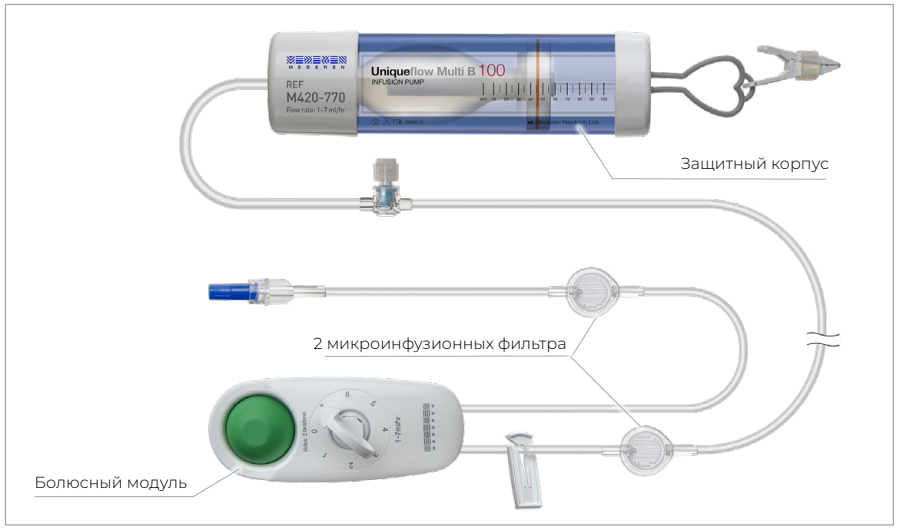

06. РАЗВЕТВИТЕЛИ ИНФУЗИОННЫЕ

MEDEREN

- Две или три инфузионные трубки для подключения нескольких источников инфузии.
- Модификации с безыгольными коннекторами для обеспечения полной герметизации и снижения риска катетер-ассоциированных инфекций.

	REF	Описание	Длина линии, см	Упаковка (гр.)
1.	1416-M702-10	С 2 безыгольными коннекторами	10	100
2.	1416-M703-10 *	С 3 безыгольными коннекторами	10	100
3.	1416-ML702-10	С 2 коннекторами	10	50

* Уточните сроки поставки

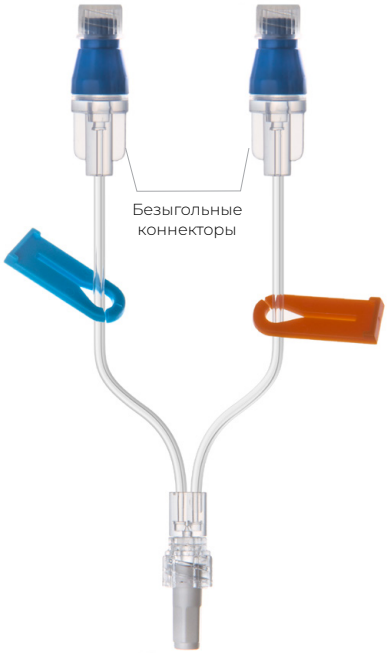

С двумя безыгольными коннекторами

Стандартный с двумя коннекторами

07. ФИЛЬТР-КАНЮЛИ АСПИРАЦИОННЫЕ

MEDEREN

Используются для многократного забора жидких медикаментов с поддержкой стерильности.

- Воздушный фильтр и фильтр тонкой очистки для снижения риска микробной контаминации.
- Фильтры интегрированы внутрь корпуса канюли для повышения эффективности и безопасности процедуры забора жидкости.

	REF	Описание	Упаковка (гр.)
1.	1416-M100-11	С воздушным фильтром, зелёная	100
2.	1416-M100-12	С воздушным фильтром и фильтром тонкой очистки, синяя	100
3.	1416-M100-13	С воздушным фильтром и фильтром тонкой очистки, красная	100
4.	1416-M100-14	С безыгольным коннектором	100

С воздушным фильтром
и фильтром тонкой очистки, синяя

С воздушным фильтром
и фильтром тонкой очистки, красная

С воздушным фильтром, зелёная

С безыгольным коннектором

КИСЛОРОДНАЯ И АЭРОЗОЛЬНАЯ ТЕРАПИЯ

01. Канюли кислородные 032

02. Маски кислородные 033

03. Наборы для проведения аэрозольной терапии 036

01. КАНЮЛИ КИСЛОРОДНЫЕ

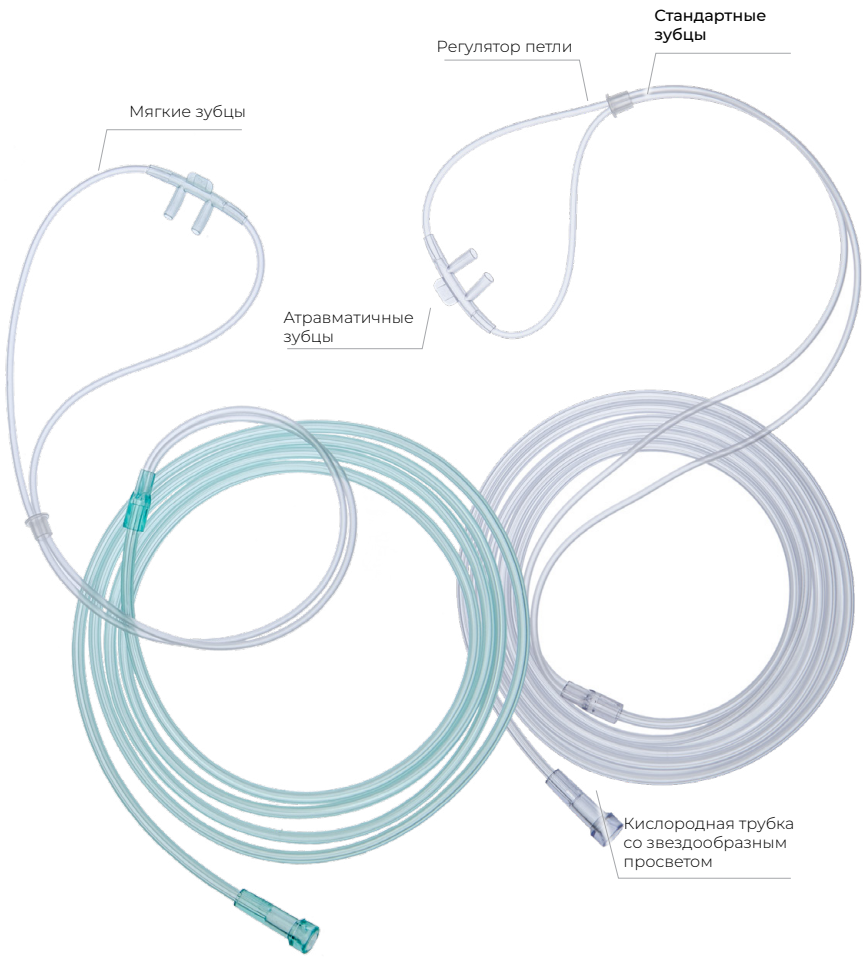

Используются для длительной и кратковременной оксигенотерапии пациента.

- Атравматичные зубцы со специальным упором для уменьшения давления на слизистую оболочку в области носовых ходов.
- Звездообразный просвет кислородной трубки для сохранения функциональности изделия при перегибе или перекручивании.
- Регулятор петли для оптимального позиционирования канюли на лице пациента.
- Модификации с мягкими зубцами с физиологичным изгибом для обеспечения анатомичной установки изделия и поддержания направленного орошения носоглотки.
- Отсутствие латекса в изделии для минимизации риска возникновения аллергических реакций.
- Стерильные, для применения у пациентов разной степени тяжести.

Размерный ряд

	REF	Размер	Длина трубки, см	Упаковка (инд./гр./тр.)
		Стандартные зубцы		
1.	0112-M101-01	S	213	1/–/100
2.	0112-M101-02	M	213	1/–/100
3.	0112-M101-03	L	213	1/–/100
		Мягкие зубцы		
1.	0112-M102-01	XS	213	1/–/100
2.	0112-M102-02	S	213	1/–/100
3.	0112-M102-03	M	213	1/–/100
4.	0112-M102-04	L	213	1/–/100

02. МАСКИ КИСЛОРОДНЫЕ

Применяются для проведения ургентной кислородотерапии при неотложных состояниях и длительной кислородотерапии у больных с хронической гипоксемией.

- Стандартный коннектор для соединения с источником кислорода.
- Прозрачный корпус маски для контроля за состоянием кожных покровов носогубного треугольника пациента.
- Алюминиевый зажим на корпусе маски для более плотного прилегания изделия к носу.
- Эластичный ремень для фиксации изделия на голове пациента.
- Кислородная магистраль с продольными рёбрами жёсткости для исключения перегиба трубки и прерывания кислородотерапии.
- Стерильные, для применения у пациентов разной степени тяжести.

Маски кислородные

Реверсивные

Нереверсивные

МАСКИ КИСЛОРОДНЫЕ РЕВЕРСИВНЫЕ

MEDEREN

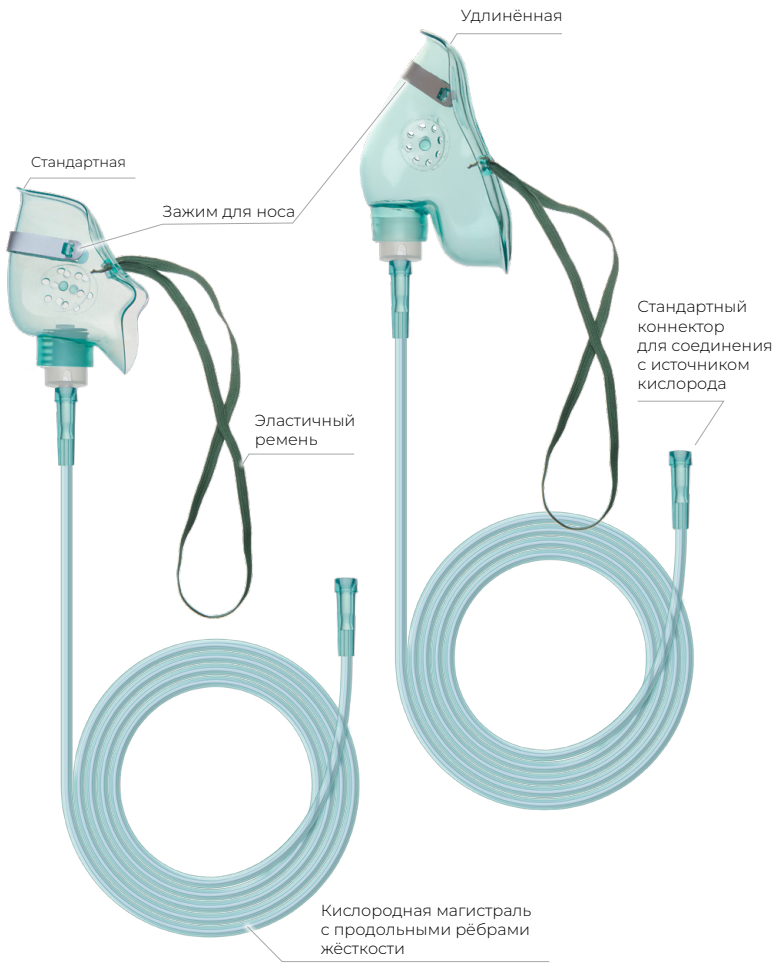

2 типа фиксации маски:

- «на подбородок» (стандартные) — для проведения кислородотерапии в положении «лёжа».
- «под подбородок» (удлинённые) — для проведения кислородотерапии в положении «сидя-лёжа».

Размерный ряд

	REF	Размер	Длина трубки, см	Упаковка (инд./гр./тр.)
		Стандартные		
1.	0115-M161-11	S	213	1/–/100
2.	0115-M161-12 *	S	430	1/–/100
3.	0115-M161-13 *	S	762	1/–/50
4.	0115-M161-14 *	S	1542	1/–/30
5.	0115-M161-21	L	213	1/–/100
6.	0115-M161-22	L	430	1/–/100
7.	0115-M161-23 *	L	762	1/–/50
8.	0115-M161-24	L	1542	1/–/30
		Удлинённые		
1.	0115-M162-31	M	213	1/–/100
2.	0115-M162-32	M	430	1/–/100
3.	0115-M162-33 *	M	762	1/–/50
4.	0115-M162-34 *	M	1542	1/–/30
5.	0115-M162-41	XL	213	1/–/100
6.	0115-M162-42 *	XL	430	1/–/100
7.	0115-M162-43 *	XL	762	1/–/50
8.	0115-M162-44 *	XL	1542	1/–/30

* Уточните сроки поставки

МАСКИ КИСЛОРОДНЫЕ НЕРЕВЕРСИВНЫЕ

MEDEREN

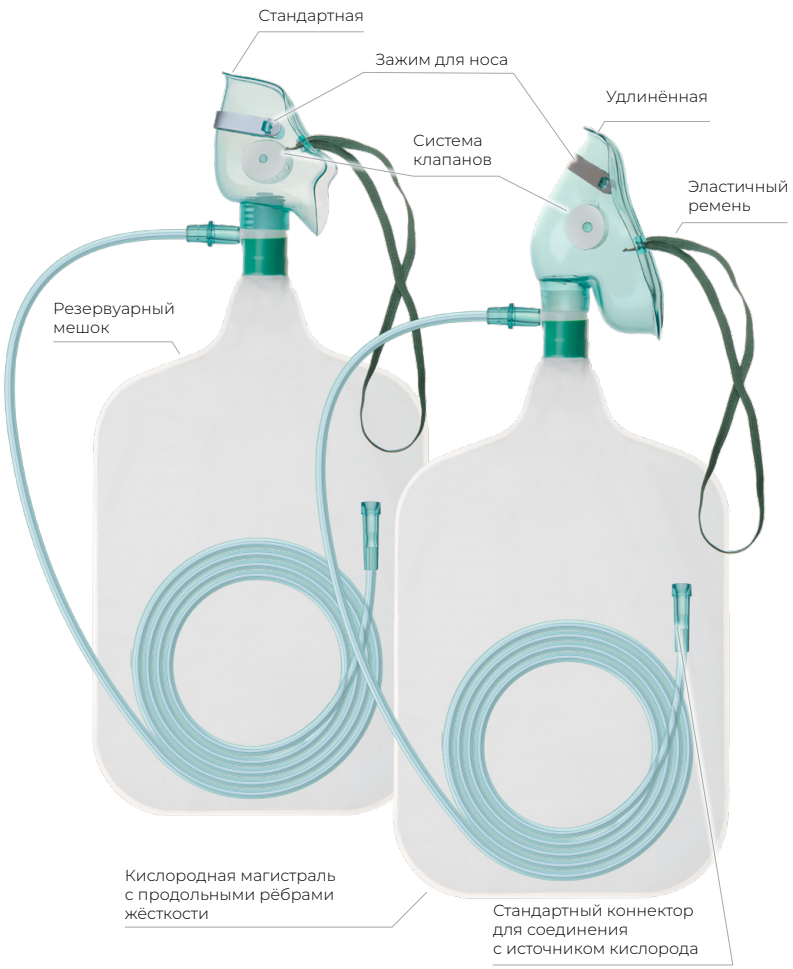

- Мешок для накопления дыхательной смеси с целью подачи высокой концентрации кислорода.
- Система клапанов на границе мешок-маска и на корпусе маски для разделения воздушных потоков с целью предотвращения подмешивания воздуха из окружающей среды в подмасочное пространство.
- 2 типа фиксации маски:
  - «на подбородок» (стандартные) — для проведения кислородотерапии в положении «лёжа».
  - «под подбородок» (удлинённые) — для проведения кислородотерапии в положении «сидя-лёжа».

Размерный ряд

	REF	Размер	Длина трубки, см	Упаковка (инд./гр./тр.)
		Стандартные		
1.	0115-M171-11	S	213	1/–/100
2.	0115-M171-12 *	S	430	1/–/100
3.	0115-M171-13 *	S	762	1/–/50
4.	0115-M171-14 *	S	1542	1/–/30
5.	0115-M171-21	L	213	1/–/100
6.	0115-M171-22 *	L	430	1/–/100
7.	0115-M171-23 *	L	762	1/–/50
8.	0115-M171-24 *	L	1542	1/–/30
		Удлинённые		
1.	0115-M172-31	M	213	1/–/100
2.	0115-M172-32 *	M	430	1/–/100
3.	0115-M172-33 *	M	762	1/–/50
4.	0115-M172-34 *	M	1542	1/–/30
5.	0115-M172-41	XL	213	1/–/100
6.	0115-M172-42 *	XL	430	1/–/100
7.	0115-M172-43 *	XL	762	1/–/50
8.	0115-M172-44 *	XL	1542	1/–/30

* Уточните сроки поставки

03. НАБОРЫ ДЛЯ ПРОВЕДЕНИЯ АЭРОЗОЛЬНОЙ ТЕРАПИИ

MEDEREN

Используются для проведения аэрозольной терапии в случае лечения острых и хронических заболеваний дыхательной системы на фоне самостоятельного дыхания или неинвазивной вентиляции лёгких.

- Стерильные, для применения у пациентов разной степени тяжести.
- Прозрачная камера небулайзера с распылителем и герметично завинчивающейся крышкой для исключения пролития лекарственного препарата.
- Кислородная магистраль со звездообразным просветом для сохранения функциональности изделия при перегибе или перекручивании.

Наборы для проведения аэрозольной терапии

С маской

С мундштуком

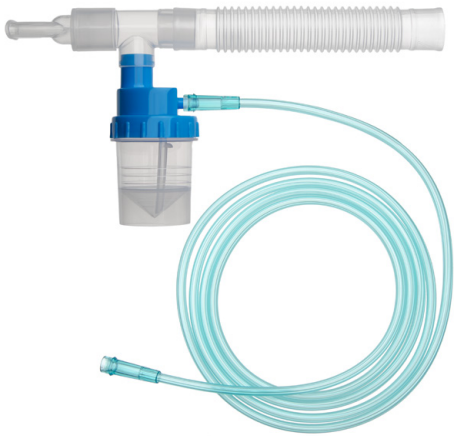

НАБОРЫ ДЛЯ ПРОВЕДЕНИЯ АЭРОЗОЛЬНОЙ ТЕРАПИИ С МАСКОЙ

MEDEREN

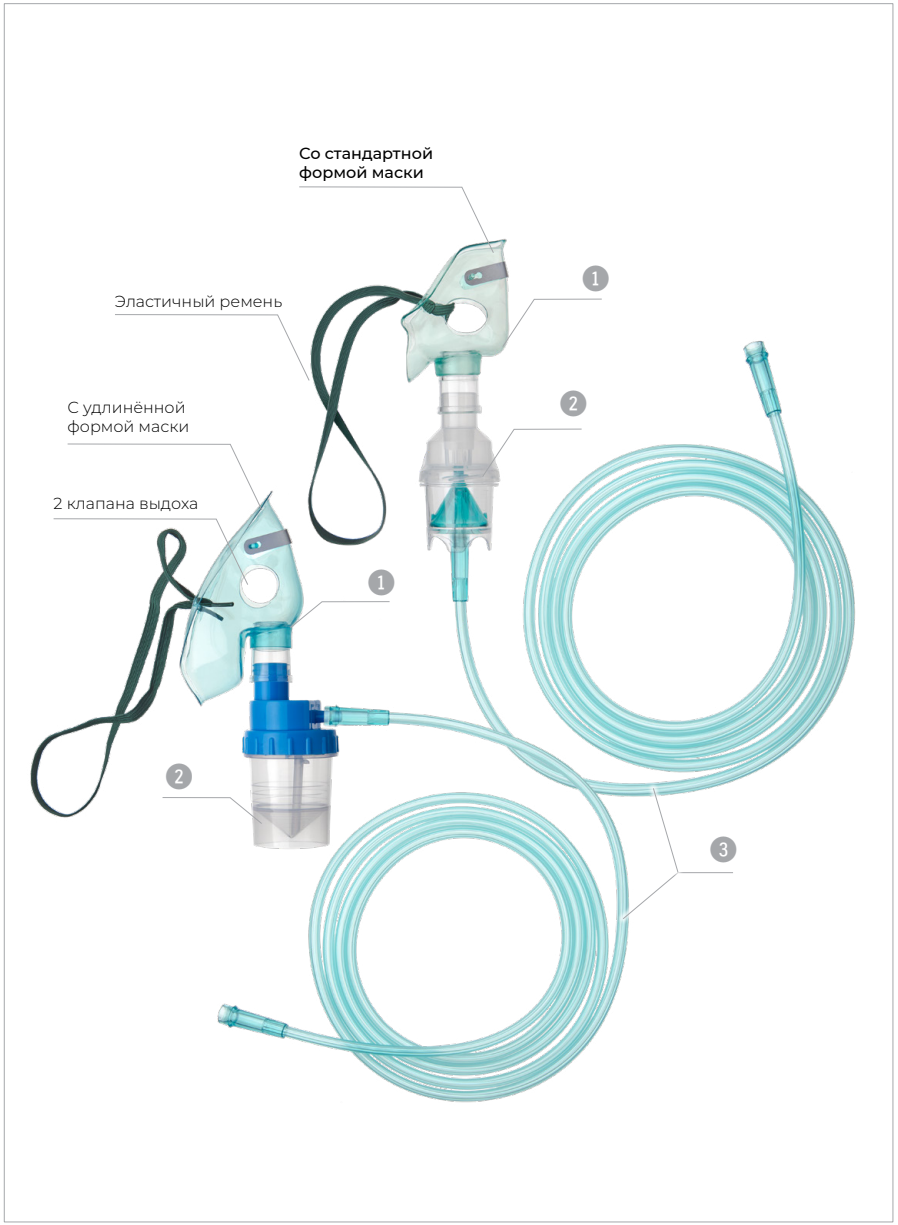

- 2 типа фиксации маски для различных клинических случаев:
  - «на подбородок» (стандартные);
  - «под подбородок» (удлинённые).
- Прозрачная чаша маски для контроля состояния пациента.
- Атравматичные, закруглённые края маски для обеспечения мягкого контакта с тканями лица.
- Два клапана выдоха на корпусе маски для вывода отработанного аэрозоля и выдыхаемого воздуха из подмасочного пространства.
- Эластичный ремень и носовой зажим для надёжной фиксации изделия на лице пациента.

Комплектация

1. Маска аэрозольная
2. Небулайзер
3. Кислородная трубка

Размерный ряд

	REF	Размер	Объём небулайзера, мл	Упаковка (инд./гр./тр.)
		Со стандартной формой маски		
1.	0115-M111-11	S	6	1/–/100
2.	0115-M111-12	S	20	1/–/100
3.	0115-M111-21	L	6	1/–/100
4.	0115-M111-22	L	20	1/–/100
		С удлинённой формой маски		
1.	0115-M112-31	M	6	1/–/100
2.	0115-M112-32	M	20	1/–/100
3.	0115-M112-41 *	XL	6	1/–/100
4.	0115-M112-42	XL	20	1/–/100

* Уточните сроки поставки

НАБОРЫ ДЛЯ ПРОВЕДЕНИЯ АЭРОЗОЛЬНОЙ ТЕРАПИИ С МУНДШТУКОМ

MEDEREN

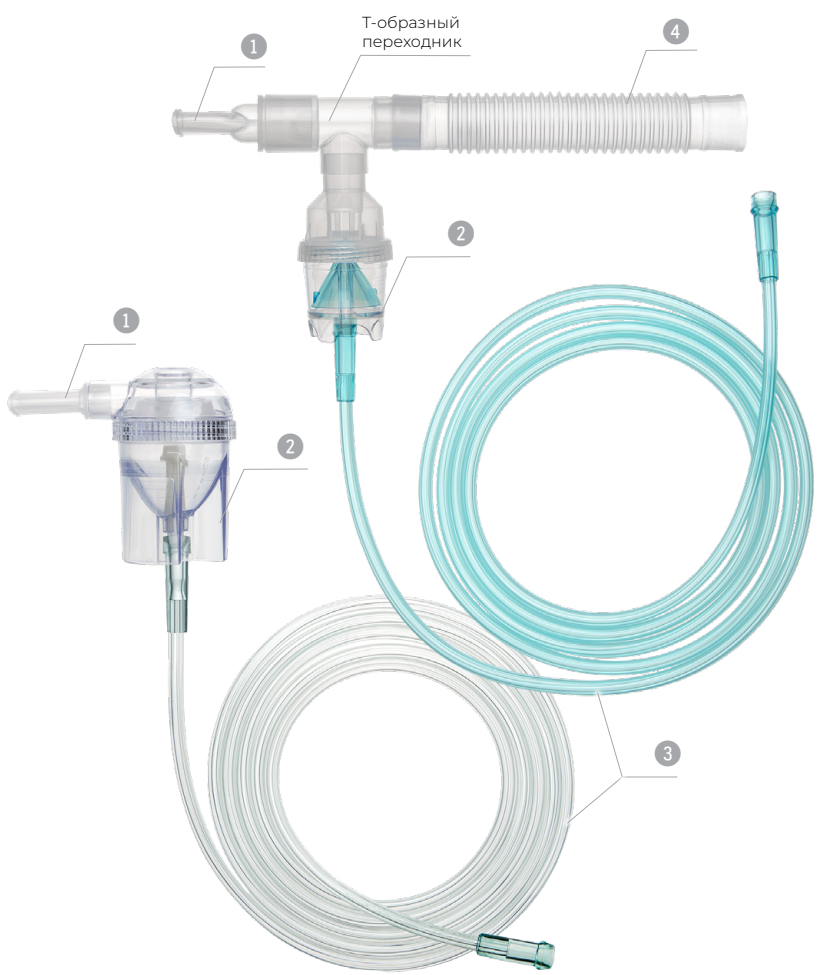

- Мундштук для обеспечения более быстрого и глубокого действия препарата и исключения его потерь.
- Т-образный переходник 22M-15M/22F для соединения мундштука с небулайзером, а также возможности интегрировать набор для проведения аэрозольной терапии в дыхательную систему.

Комплектация

1. Мундштук
2. Небулайзер
3. Кислородная трубка
4. Гофрированный переходник (в зависимости от модели)

Размерный ряд

	REF	Размер	Комплектация гофрированной трубкой	Упаковка (инд./гр./тр.)
1.	0110-M100-01 *	6	–	1/–/100
2.	0110-M100-02 *	15	–	1/–/100
3.	0110-M200-01 *	6	✔	1/–/100
4.	0110-M200-02	20	✔	1/–/100

* Уточните сроки поставки

ОБЕСПЕЧЕНИЕ ПРОХОДИМОСТИ ДЫХАТЕЛЬНЫХ ПУТЕЙ

01. Воздуховоды 040

02. Катетеры аспирационные 044

03. Клинки для ларингоскопов одноразовые 048

04. Маски ларингеальные 052

05. Системы аспирационные закрытые 055

06. Стилеты для эндотрахеальных трубок 059

07. Трубки трахеостомические 062

08. Трубки эндотрахеальные 066

09. Трубки эндобронхиальные 072

10. Фиксаторы эндотрахеальных трубок 075

01. ВОЗДУХОВОДЫ

MEDEREN

Применяются для восстановления и поддержания проходимости верхних дыхательных путей на реанимационном и догоспитальном этапах.

- Ограничительная пластина для препятствия чрезмерно глубокому введению воздуховода.
- Отсутствие латекса в материале изготовления для уменьшения риска возникновения аллергических реакций.
- Стерильная упаковка для применения у пациентов в состояниях различной степени тяжести, в том числе у детей грудного и младшего возраста.

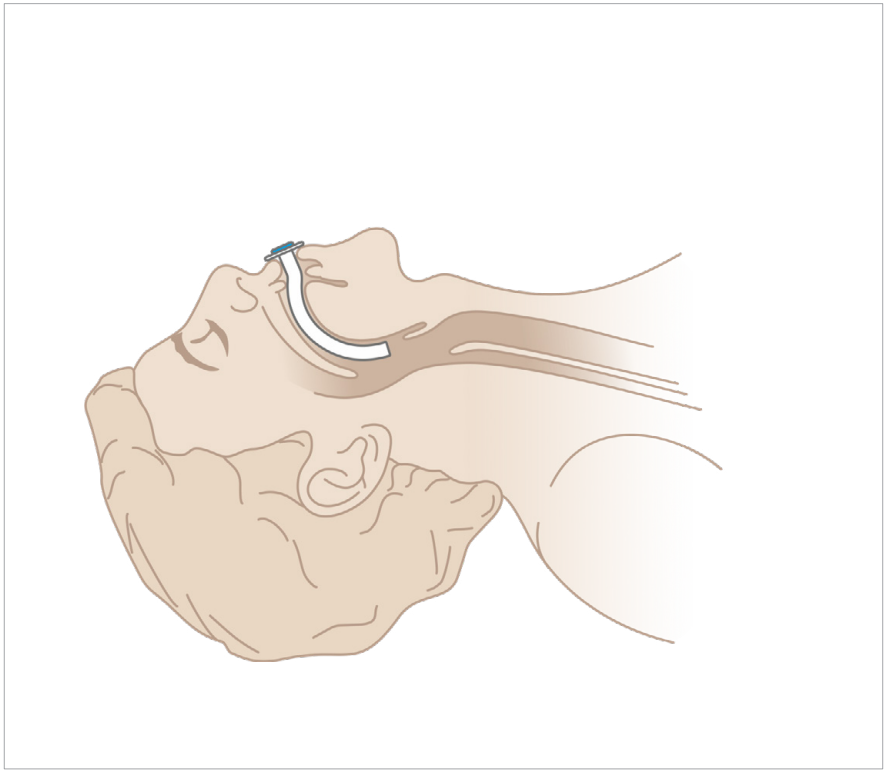

ВОЗДУХОВОДЫ ОРОФАРИНГЕАЛЬНЫЕ БЕРМАНА

MEDEREN



- Один просвет изогнутого двустороннего канала для введения желудочного зонда/аспирационного катетера для эвакуации содержимого в случаях его застоя.
- Второй просвет изогнутого двустороннего канала для беспрепятственного прохождения воздуха и проведения вентиляции.
- Корпус воздуховода из гладкого, упрочнённого полиэтилена для исключения травматизации слизистой оболочки и обеспечения оптимальной жёсткости при введении.

Размерный ряд

	REF	Размер	Длина	Упаковка (инд./гр./тр.)
1.	0125-M620-04	000	40	1/50/500
2.	0125-M620-05 *	00	50	1/50/500
3.	0125-M620-06 *	0	60	1/50/500
4.	0125-M620-07 *	1	70	1/50/500
5.	0125-M620-08 *	2	80	1/50/500
6.	0125-M620-09 *	3	90	1/50/500
7.	0125-M620-10	4	100	1/30/300
8.	0125-M620-11	5	110	1/30/300

* Уточните сроки поставки

ВОЗДУХОВОДЫ ОРОФАРИНГЕАЛЬНЫЕ ГВЕДЕЛА

MEDEREN

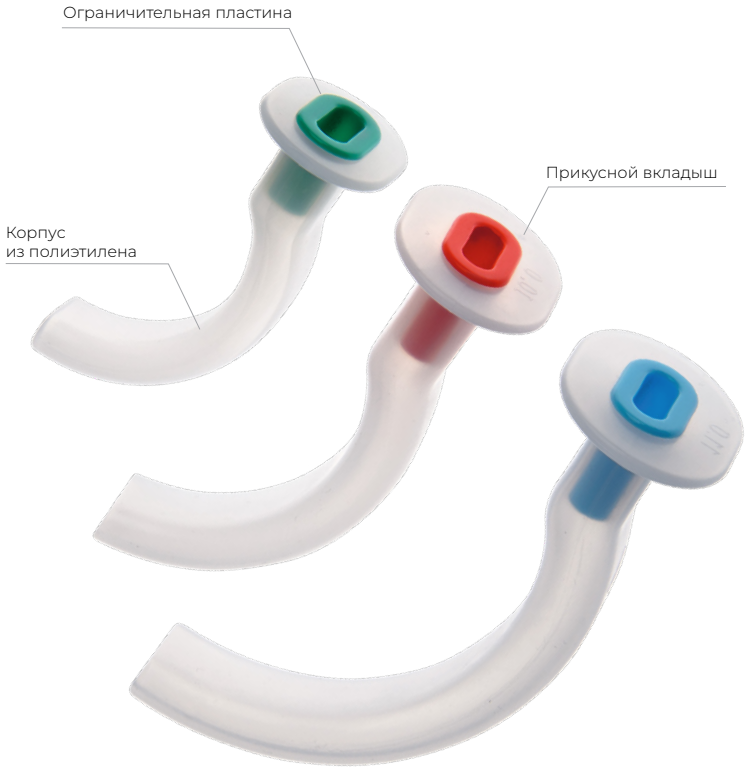

- Корпус из полиэтилена для обеспечения оптимальной жёсткости при введении.
- Прикусной вкладыш с цветовой кодировкой для предотвращения блокировки воздуховода и быстрой идентификации его размера.
- Трубка и вкладыш плотно совмещены друг с другом без использования каких-либо склеивающих материалов для исключения риска случайного отделения блоков.
- Широкий размерный ряд от 000 до 6 с соответствующей длиной изделия для использования в неонатологии, педиатрии и взрослой практике.

Размерный ряд

	REF	Размер	Длина	Цвет вкладыша	Упаковка (инд./гр./тр.)
1.	0125-M610-04	000	40		1/50/500
2.	0125-M610-05	00	50		1/50/500
3.	0125-M610-06	0	60		1/50/500
4.	0125-M610-07	1	70		1/50/500
5.	0125-M610-08	2	80		1/50/500
6.	0125-M610-09	3	90		1/50/500
7.	0125-M610-10	4	100		1/30/300
8.	0125-M610-11	5	110		1/30/300
9.	0125-M610-12	6	120		1/30/300

ВОЗДУХОВОДЫ НАЗОФАРИНГЕАЛЬНЫЕ

MEDEREN

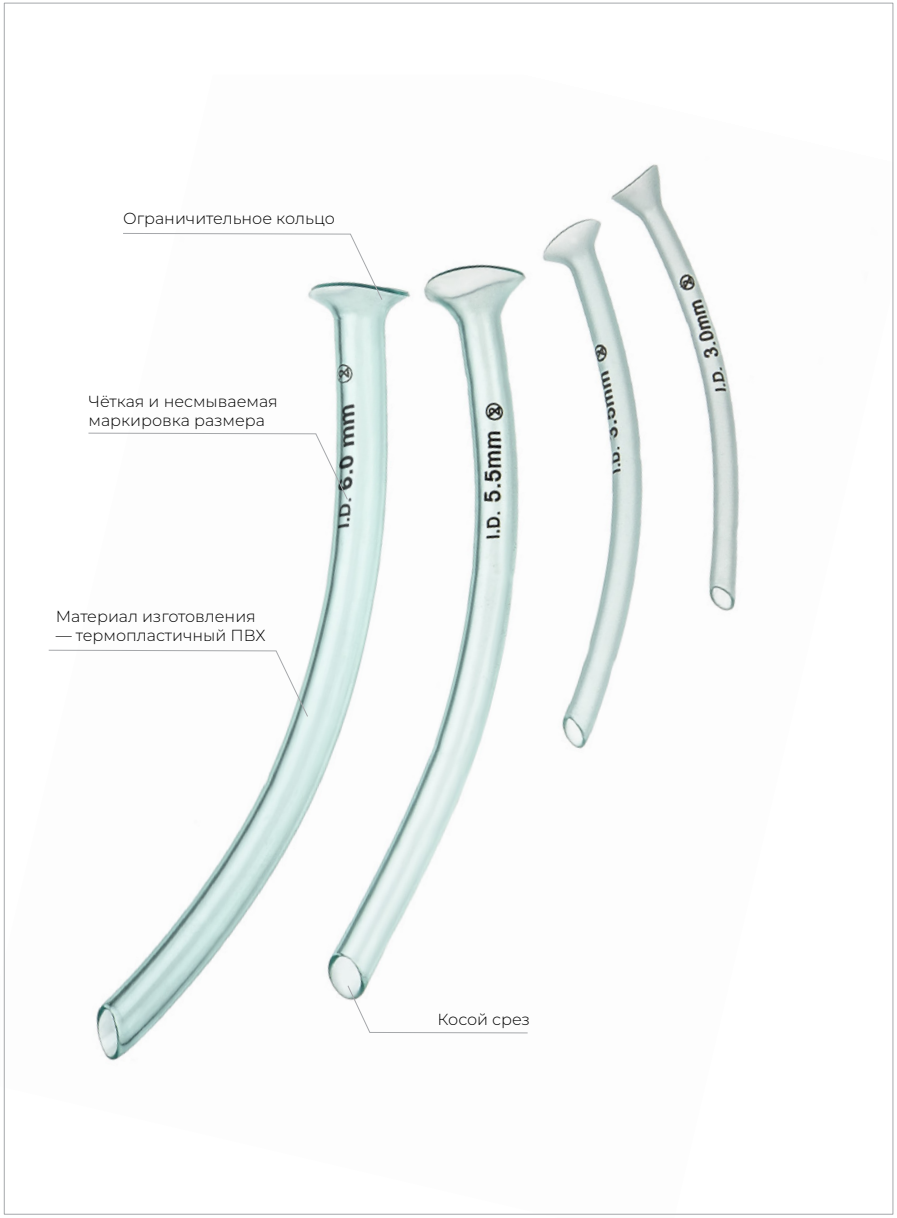

- Материал изготовления — термопластичный ПВХ — для размягчения при температуре тела и минимизации риска травмирования слизистой оболочки.
- Гибкая трубка с косым срезом на дистальном конце для лёгкой и безопасной установки.
- Ограничительное кольцо на проксимальном конце для исключения смещения изделия внутрь носового хода.
- Широкий размерный ряд от 3 до 9 мм в соответствии с внутренним диаметром для разных возрастных гр. пациентов.
- Чёткая и несмываемая маркировка размера на трубке для лёгкой идентификации диаметра.

Размерный ряд

	REF	Внутренний диаметр	Упаковка (инд./гр./тр.)
1.	0125-M630-30 *	3	1/10/100
2.	0125-M630-35	3,5	1/10/100
3.	0125-M630-40	4	1/10/100
4.	0125-M630-45	4,5	1/10/100
5.	0125-M630-50	5	1/10/100
6.	0125-M630-55	5,5	1/10/100
7.	0125-M630-60	6	1/10/100
8.	0125-M630-65	6,5	1/10/100
9.	0125-M630-70	7	1/10/100
10.	0125-M630-75	7,5	1/10/100
11.	0125-M630-80	8	1/10/100
12.	0125-M630-85 *	8,5	1/10/100
13.	0125-M630-90 *	9	1/10/100

* Уточните сроки поставки

02. КАТЕТЕРЫ АСПИРАЦИОННЫЕ

Используются для эвакуации скопившегося в дыхательных путях секрета или патологического содержимого у пациентов, которым проводится длительная искусственная вентиляция лёгких.

- Широкий размерный ряд для использования у взрослых, детей и новорождённых.
- Метрическая шкала для точного определения глубины введения трубки катетера.
- Открытый закруглённый дистальный конец с боковыми отверстиями для снижения риска блокировки изделия и проведения атравматичной санации.
- Встроенная рентгеноконтрастная полоса по всей длине для проверки и контроля установки изделия.
- Различные коннекторы с цветовой кодировкой для быстрого определения размера катетера и подбора к соответствующей по диаметру эндотрахеальной трубке.

Катетеры аспирационные

С прямым коннектором

Стандартные

С коллектором

С пальцевым клапаном

Прозрачные Y-образные

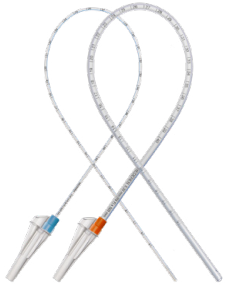

Т-образные

С крышкой



КАТЕТЕРЫ АСПИРАЦИОННЫЕ С ПРЯМЫМ КОННЕКТОРОМ СТАНДАРТНЫЕ

MEDEREN

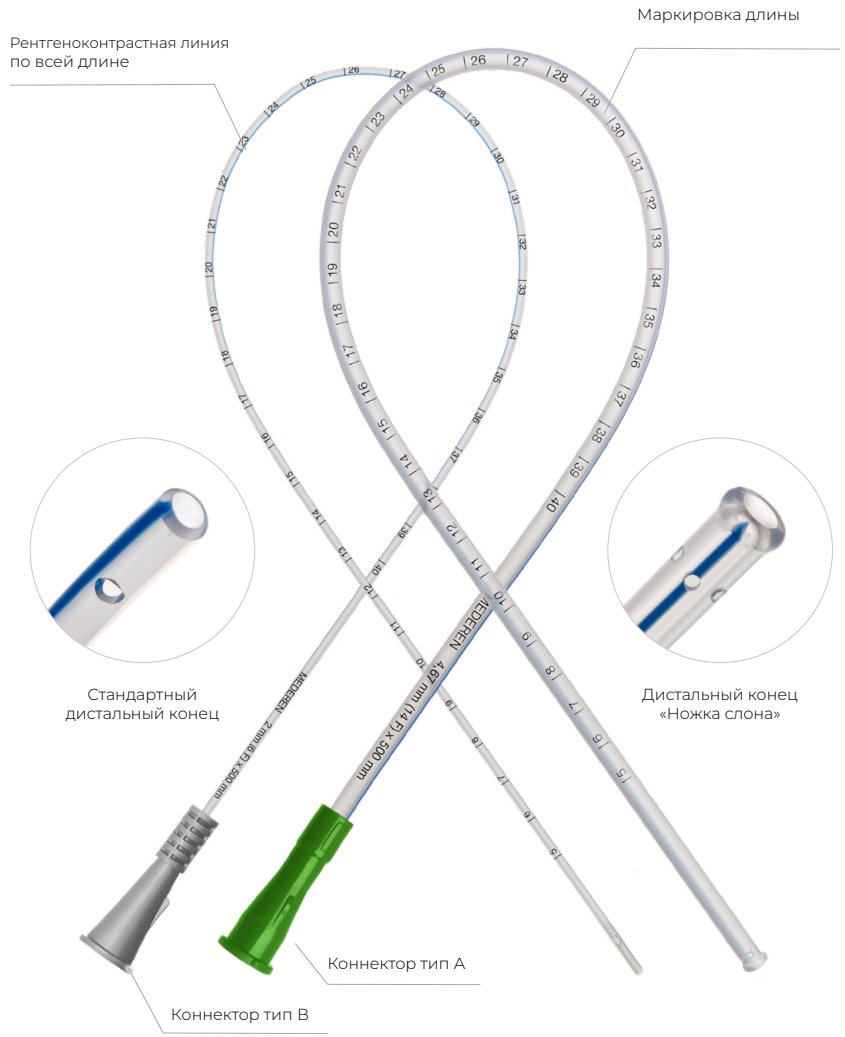

- Открытый закруглённый дистальный конец катетера с коннектором типа В для уменьшения травматизации слизистой и проведения безопасной санации.
- 2 боковых отверстия, расположенных по спирали, на конце катетера с коннектором типа В для снижения риска блокировки изделия.
- Круглое торцевое отверстие с гладким краем в форме ободка и 4 аспирационных глазка малого диаметра катетеров с коннектором типа А для создания оптимальной аэродинамической подушки и обеспечения минимальной травматизации респираторного тракта.

Размерный ряд

	REF	Размер, Fr	Длина, мм	Цвет коннектора	Тип дистального конца	Упаковка (инд./гр./тр.)
1.	0615-M111-05	5	500	■	Стандартный	1/80/480
2.	0615-M111-06	6	500	■	Стандартный	1/80/480
3.	0615-M111-08	8	500	■	Стандартный	1/80/480
4.	0615-M111-10	10	500	■	Стандартный	1/80/480
5.	0615-M111-12	12	500	□	Стандартный	1/80/480
6.	0615-M111-14	14	500	■	Стандартный	1/80/480
7.	0615-M111-16	16	500	■	Стандартный	1/80/480
8.	0615-M111-18	18	500	■	Стандартный	1/80/480
9.	0615-M110-05 *	5	500	■	«Ножка слона»	1/80/480
10.	0615-M110-06 *	6	500	■	«Ножка слона»	1/80/480
11.	0615-M110-08 *	8	500	■	«Ножка слона»	1/80/480
12.	0615-M110-10 *	10	500	■	«Ножка слона»	1/80/480
13.	0615-M110-12 *	12	500	□	«Ножка слона»	1/80/480
14.	0615-M110-14	14	500	■	«Ножка слона»	1/80/480
15.	0615-M110-16	16	500	■	«Ножка слона»	1/80/480
16.	0615-M110-18 *	18	500	■	«Ножка слона»	1/80/480

* Уточните сроки поставки

КАТЕТЕРЫ АСПИРАЦИОННЫЕ С КОЛЛЕКТОРОМ

MEDEREN

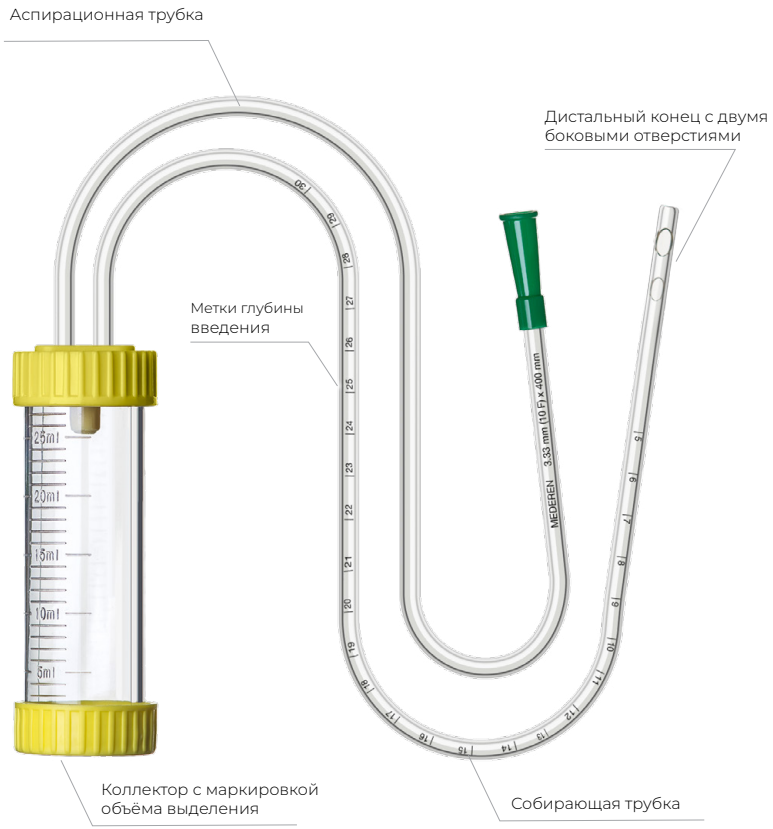

- Материал коллектора — прозрачный поликарбонат — для визуального контроля характера и объёма отделяемого.
- Собирающая трубка с двумя боковыми отверстиями для предотвращения риска блокировки катетера.
- Метки глубины введения для контроля глубины введения собирающей трубки.
- Аспирационная трубка с прямым коннектором для подсоединения к источнику вакуума.

Размерный ряд

	REF	Размер, Fr	Упаковка (инд./гр./тр.)
1.	0615-M200-06	6	1/10/200
2.	0615-M200-08	8	1/10/200
3.	0615-M200-10	10	1/10/200
4.	0615-M200-12	12	1/10/200
5.	0615-M200-14	14	1/10/200
6.	0615-M200-16	16	1/10/200

КАТЕТЕРЫ АСПИРАЦИОННЫЕ С ПАЛЬЦЕВЫМ КЛАПАНОМ

MEDEREN

- Пальцевой клапан для осуществления быстрого, максимального сброса уровня вакуума и обеспечения прерывистой аспирации содержимого дыхательных путей.
- Прозрачный Y-образный коннектор для оценки характера отделяемого во время аспирации.
- Коннектор с крышкой (Капкон) для регулировки вакуума с помощью большого пальца и заглушки.
- Т-образный коннектор для удобного удерживания во время аспирации.

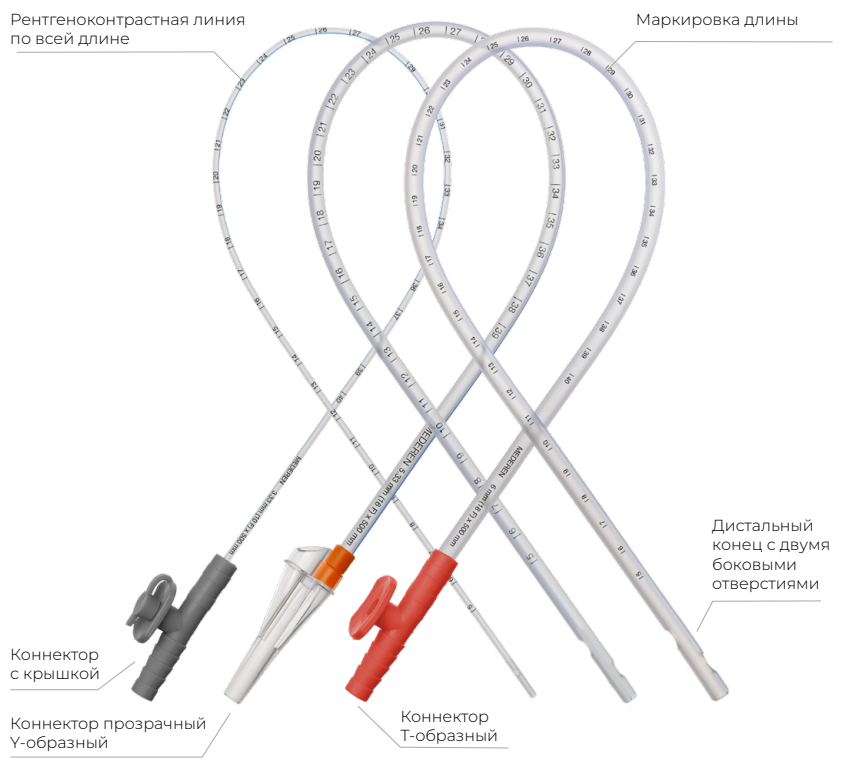

Размерный ряд

	REF	Размер, Fr	Длина, мм	Тип коннектора	Цветовая кодировка коннектора	Упаковка (инд./гр./тр.)
1.	0615-M130-05	5	500	Прозрачный Y-образный	■	1/80/480
2.	0615-M130-06	6	500	Прозрачный Y-образный	■	1/80/480
3.	0615-M130-08	8	500	Прозрачный Y-образный	■	1/80/480
4.	0615-M130-10	10	500	Прозрачный Y-образный	■	1/80/480
5.	0615-M130-12	12	500	Прозрачный Y-образный	□	1/80/480
6.	0615-M130-14	14	500	Прозрачный Y-образный	■	1/80/480
7.	0615-M130-16	16	500	Прозрачный Y-образный	■	1/80/480
8.	0615-M130-18	18	500	Прозрачный Y-образный	■	1/80/480
9.	0615-M140-05	5	500	С крышкой	■	1/80/480
10.	0615-M140-06 *	6	500	С крышкой	■	1/80/480
11.	0615-M140-08 *	8	500	С крышкой	■	1/80/480
12.	0615-M140-10	10	500	С крышкой	■	1/80/480
13.	0615-M140-12	12	500	С крышкой	□	1/80/480
14.	0615-M140-14 *	14	500	С крышкой	■	1/80/480
15.	0615-M140-16	16	500	С крышкой	■	1/80/480
16.	0615-M140-18	18	500	С крышкой	■	1/80/480
17.	0615-M120-05	5	500	Т-образный	■	1/80/480
18.	0615-M120-06	6	500	Т-образный	■	1/80/480
19.	0615-M120-08	8	500	Т-образный	■	1/80/480
20.	0615-M120-10	10	500	Т-образный	■	1/80/480
21.	0615-M120-12	12	500	Т-образный	□	1/80/480
22.	0615-M120-14	14	500	Т-образный	■	1/80/480
23.	0615-M120-16	16	500	Т-образный	■	1/80/480
24.	0615-M120-18	18	500	Т-образный	■	1/80/480

* Уточните сроки поставки

03. КЛИНКИ ДЛЯ ЛАРИНГОСКОПОВ ОДНОРАЗОВЫЕ

Применяются в составе ларингоскопа для осмотра и оценки верхних дыхательных путей пациента, а также визуализации голосовой щели с целью правильного размещения интубационной трубки.

- Клинки изготовлены в соответствии со стандартом ISO 7376, что гарантирует совместимость изделия со всеми рукоятками, существующими на рынке.
- Низкопрофильное строение клинков для минимизации риска повреждения полости рта.
- Закруглённый дистальный конец для атравматичного проведения манипуляций.

Клинки для ларингоскопа

Металлические

Полуметаллические

Пластиковые

КЛИНКИ ДЛЯ ЛАРИНГОСКОПОВ МЕТАЛЛИЧЕСКИЕ

MEDEREN

Материал изготовления — композит «алюминий-нержавеющая сталь» — обеспечивает необходимую прочность изделия для проведения ригидной ларингоскопии.

Два варианта источника освещения:

- Фиброоптика для обеспечения более тёплого естественного освещения.
- Галогеновая лампа для создания холодного и яркого света.

Размерный ряд

	REF	Тип клинка	Размер	Длина	Источник освещения	Упаковка (инд./гр./тр.)
1.	VFSM1-1 *	Макинтош	1	95 мм	Фиброоптика	1/25/200
2.	VFSM1-2	Макинтош	2	105 мм	Фиброоптика	1/25/200
3.	VFSM1-3	Макинтош	3	135 мм	Фиброоптика	1/25/200
4.	VFSM1-35	Макинтош	3,5	145 мм	Фиброоптика	1/25/200
5.	VFSM1-4	Макинтош	4	155 мм	Фиброоптика	1/25/200
6.	VFSM1-5 *	Макинтош	5	175 мм	Фиброоптика	1/25/200
7.	VFSM2-00 *	Миллер	00	65 мм	Фиброоптика	1/25/200
8.	VFSM2-0 *	Миллер	0	78 мм	Фиброоптика	1/25/200
9.	VFSM2-1	Миллер	1	102 мм	Фиброоптика	1/25/200
10.	VFSM2-2	Миллер	2	154 мм	Фиброоптика	1/25/200
11.	VFSM2-3 *	Миллер	3	195 мм	Фиброоптика	1/25/200
12.	VFSM2-4 *	Миллер	4	205 мм	Фиброоптика	1/25/200
13.	VFSX1-2 *	Макинтош с подвижным кончиком	2	105 мм	Фиброоптика	1/15/120
14.	VFSX1-3 *	Макинтош с подвижным кончиком	3	130 мм	Фиброоптика	1/15/120
15.	VFSX1-4 *	Макинтош с подвижным кончиком	4	155 мм	Фиброоптика	1/15/120
16.	VCSM1-1 *	Макинтош	1	95 мм	Лампа	1/25/200
17.	VCSM1-2 *	Макинтош	2	105 мм	Лампа	1/25/200
18.	VCSM1-3 *	Макинтош	3	135 мм	Лампа	1/25/200
19.	VCSM1-35 *	Макинтош	3,5	145 мм	Лампа	1/25/200
20.	VCSM1-4 *	Макинтош	4	155 мм	Лампа	1/25/200
21.	VCSM1-5 *	Макинтош	5	175 мм	Лампа	1/25/200
22.	VCSM2-00 *	Миллер	00	65 мм	Лампа	1/25/200
23.	VCSM2-0 *	Миллер	0	78 мм	Лампа	1/25/200
24.	VCSM2-1 *	Миллер	1	102 мм	Лампа	1/25/200
25.	VCSM2-2 *	Миллер	2	154 мм	Лампа	1/25/200
26.	VCSM2-3 *	Миллер	3	195 мм	Лампа	1/25/200
27.	VCSM2-4 *	Миллер	4	205 мм	Лампа	1/25/200

* Уточните сроки поставки

КЛИНКИ ДЛЯ ЛАРИНГОСКОПОВ ПОЛУМЕТАЛЛИЧЕСКИЕ

MEDEREN

- Пластиковый фланец делает изделие более лёгким, тем самым снижая нагрузку на специалиста.
- Малый вес пластиковой конструкции оказывает меньшее давление на передние зубы пациента, минимизируя риск травматизации.
- Материал изготовления — композит «алюминий-нержавеющая сталь» — обеспечивает необходимую прочность изделия для проведения ригидной ларингоскопии.

Размерный ряд

	REF	Тип клинка	Размер	Длина	Источник освещения	Упаковка (инд./гр./тр.)
1.	VFSA1-1 *	Макинтош	1	95 мм	Фиброоптика	1/25/200
2.	VFSA1-2 *	Макинтош	2	105 мм	Фиброоптика	1/25/200
3.	VFSA1-3 *	Макинтош	3	135 мм	Фиброоптика	1/25/200
4.	VFSA1-35 *	Макинтош	3,5	145 мм	Фиброоптика	1/25/200
5.	VFSA1-4 *	Макинтош	4	155 мм	Фиброоптика	1/25/200
6.	VFSA1-5 *	Макинтош	5	175 мм	Фиброоптика	1/25/200
7.	VFSA2-00 *	Миллер	00	65 мм	Фиброоптика	1/25/200
8.	VFSA2-0 *	Миллер	0	78 мм	Фиброоптика	1/25/200
9.	VFSA2-1 *	Миллер	1	102 мм	Фиброоптика	1/25/200
10.	VFSA2-2 *	Миллер	2	154 мм	Фиброоптика	1/25/200
11.	VFSA2-3 *	Миллер	3	195 мм	Фиброоптика	1/25/200
12.	VFSA2-4 *	Миллер	4	205 мм	Фиброоптика	1/25/200
13.	VCSA1-1 *	Макинтош	1	95 мм	Лампа	1/25/200
14.	VCSA1-2 *	Макинтош	2	105 мм	Лампа	1/25/200
15.	VCSA1-3 *	Макинтош	3	135 мм	Лампа	1/25/200
16.	VCSA1-35 *	Макинтош	3,5	145 мм	Лампа	1/25/200
17.	VCSA1-4 *	Макинтош	4	155 мм	Лампа	1/25/200
18.	VCSA1-5 *	Макинтош	5	175 мм	Лампа	1/25/200
19.	VCSA2-00 *	Миллер	00	65 мм	Лампа	1/25/200
20.	VCSA2-0 *	Миллер	0	78 мм	Лампа	1/25/200
21.	VCSA2-1 *	Миллер	1	102 мм	Лампа	1/25/200
22.	VCSA2-2 *	Миллер	2	154 мм	Лампа	1/25/200
23.	VCSA2-3 *	Миллер	3	195 мм	Лампа	1/25/200
24.	VCSA2-4 *	Миллер	4	205 мм	Лампа	1/25/200

* Уточните сроки поставки

КЛИНКИ ДЛЯ ЛАРИНГОСКОПОВ ПЛАСТИКОВЫЕ

MEDEREN

- Упрочнённый пластик обеспечивает необходимую жёсткость для поднятия надгортанника и проведения интубации.
- Модификация, сочетающая в себе 2 типа клинков, для применения в реанимационных укладках.

Размерный ряд

	REF	Тип клинка	Размер	Длина	Источник освещения	Упаковка (инд./гр./тр.)
1.	VFSP1-1 *	Макинтош	1	95 мм	Фиброоптика	1/25/200
2.	VFSP1-2	Макинтош	2	115 мм	Фиброоптика	1/25/200
3.	VFSP1-3	Макинтош	3	135 мм	Фиброоптика	1/25/200
4.	VFSP1-4	Макинтош	4	155 мм	Фиброоптика	1/25/200
5.	VCSP21-13	Миллер + Макинтош	· Миллер — 1 · Макинтош — 3	· Миллер — 65 мм · Макинтош — 135 мм	Лампа	1/–/50
6.	VCSP21-14	Миллер + Макинтош	· Миллер — 1 · Макинтош — 4	· Миллер — 65 мм · Макинтош — 155 мм	Лампа	1/–/50

* Уточните сроки поставки

04. МАСКИ ЛАРИНГЕАЛЬНЫЕ

Являются альтернативой эндотрахеальной интубации и стандартной масочной анестезии для обеспечения проходимости дыхательных путей.

- Широкий размерный ряд от 1,0 до 6,0 для использования у взрослых, детей и новорождённых.
- Манжета для формирования запирающего давления вокруг ларингеального периметра.
- Пилотный баллон для обеспечения идентификации и контроля наполнения манжеты воздухом.
- Коннектор 15 мм для присоединения к дыхательному контуру.

Маски ларингеальные

Стандартные

Армированные

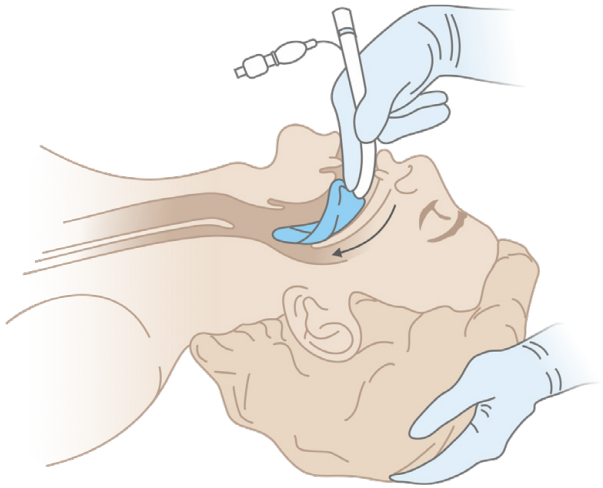

МАСКИ ЛАРИНГЕАЛЬНЫЕ СТАНДАРТНЫЕ

MEDEREN

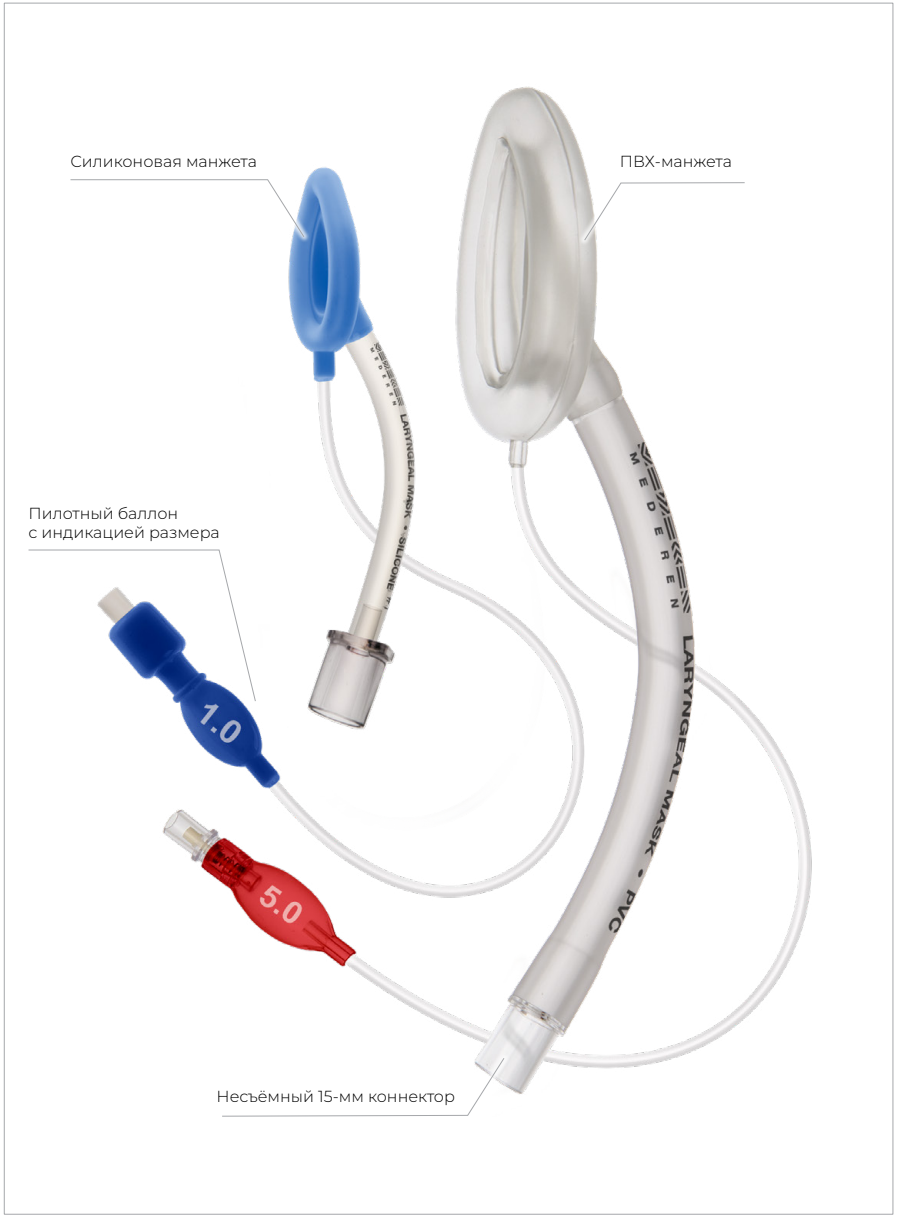

- Манжета из поливинилхлорида — экономичный вариант для обеспечения герметичного прилегания маски к слизистой пациента.
- Силиконовые — для обеспечения плотного, мягкого прилегания без увеличения давления на слизистую оболочку.

Размерный ряд

	REF	Размер	Материал изготовления манжеты	Упаковка (инд./гр./тр.)
1.	0125-M511-10	1,0	ПВХ	1/–/10
2.	0125-M511-15	1,5	ПВХ	1/–/10
3.	0125-M511-20	2,0	ПВХ	1/–/10
4.	0125-M511-25	2,5	ПВХ	1/–/10
5.	0125-M511-30	3,0	ПВХ	1/–/10
6.	0125-M511-40	4,0	ПВХ	1/–/10
7.	0125-M511-50	5,0	ПВХ	1/–/10
8.	0125-M521-10	1,0	Силикон	1/–/10
9.	0125-M521-15	1,5	Силикон	1/–/10
10.	0125-M521-20	2,0	Силикон	1/–/10
11.	0125-M521-25	2,5	Силикон	1/–/10
12.	0125-M521-30	3,0	Силикон	1/–/10
13.	0125-M521-40	4,0	Силикон	1/–/10
14.	0125-M521-50	5,0	Силикон	1/–/10
15.	0125-M521-60	6,0	Силикон	1/–/10

МАСКИ ЛАРИНГЕАЛЬНЫЕ АРМИРОВАННЫЕ

MEDEREN

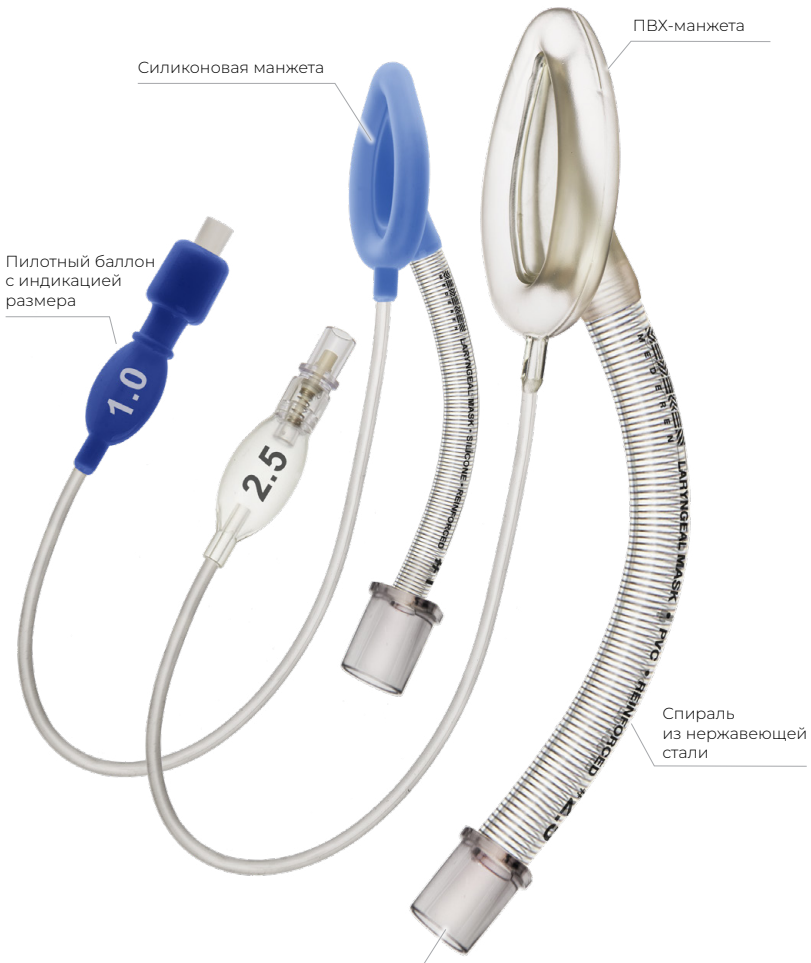

- Спираль из нержавеющей стали в составе воздуховодной трубки для:
  - сохранения просвета при отведении трубки;
  - обеспечения нормального поступления газовой смеси при перегибе трубки.
- Манжета из поливинилхлорида — экономичный вариант для обеспечения герметичного прилегания маски к слизистой пациента.
- Манжета из силикона — для обеспечения плотного, мягкого прилегания без увеличения давления на слизистую оболочку.

Размерный ряд

	REF	Размер	Материал изготовления манжеты	Упаковка (инд./гр./тр.)
1.	0125-M512-10	1,0	ПВХ	1/–/10
2.	0125-M512-15	1,5	ПВХ	1/–/10
3.	0125-M512-20	2,0	ПВХ	1/–/10
4.	0125-M512-25	2,5	ПВХ	1/–/10
5.	0125-M512-30	3,0	ПВХ	1/–/10
6.	0125-M512-40	4,0	ПВХ	1/–/10
7.	0125-M512-50	5,0	ПВХ	1/–/10
8.	0125-M522-10	1,0	Силикон	1/–/10
9.	0125-M522-15	1,5	Силикон	1/–/10
10.	0125-M522-20 *	2,0	Силикон	1/–/10
11.	0125-M522-25 *	2,5	Силикон	1/–/10
12.	0125-M522-30 *	3,0	Силикон	1/–/10
13.	0125-M522-40 *	4,0	Силикон	1/–/10
14.	0125-M522-50	5,0	Силикон	1/–/10

* Уточните сроки поставки

05. СИСТЕМЫ АСПИРАЦИОННЫЕ ЗАКРЫТЫЕ

MEDEREN

Предназначены для безопасной аспирации патологического содержимого (крови, гноя) и секрета из дыхательных путей пациентов, находящихся на искусственной вентиляции лёгких, с сохранением герметичности дыхательного контура.

- Отсутствие латекса и фталатов в материале изготовления для гарантии безопасного и гипоаллергенного использования изделий.
- Широкая размерная линейка от 5 до 16Fr для различных анатомических особенностей пациентов.
- Цветокодировка размера в соответствии с ISO 8836 для быстрой идентификации размера изделия.
- Универсальные коннекторы для использования с любыми дыхательными контурами и интубационными трубками.
- Наличие механизма активации вакуума для его контролируемой подачи.

Системы аспирационные закрытые

- SmartLine
  - SmartLine на 72 часа
  - SmartLine на 24 часа
  - SmartLine педиатрические
- FoolProof
  - FoolProof на 72 часа
  - FoolProof на 24 часа
  - FoolProof педиатрические
  - FoolProof Adapt
  - FoolProof Simple

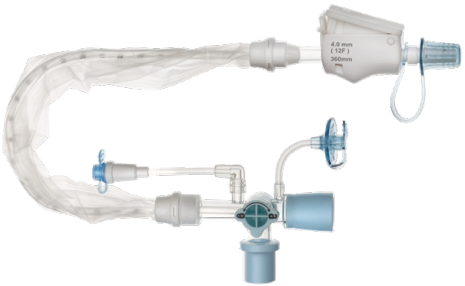

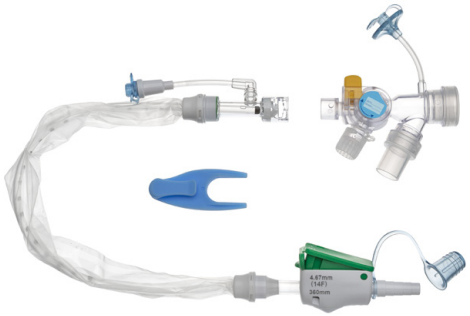

СИСТЕМЫ АСПИРАЦИОННЫЕ ЗАКРЫТЫЕ SMART LINE ™

MEDEREN

Smart Line™ на 72 часа

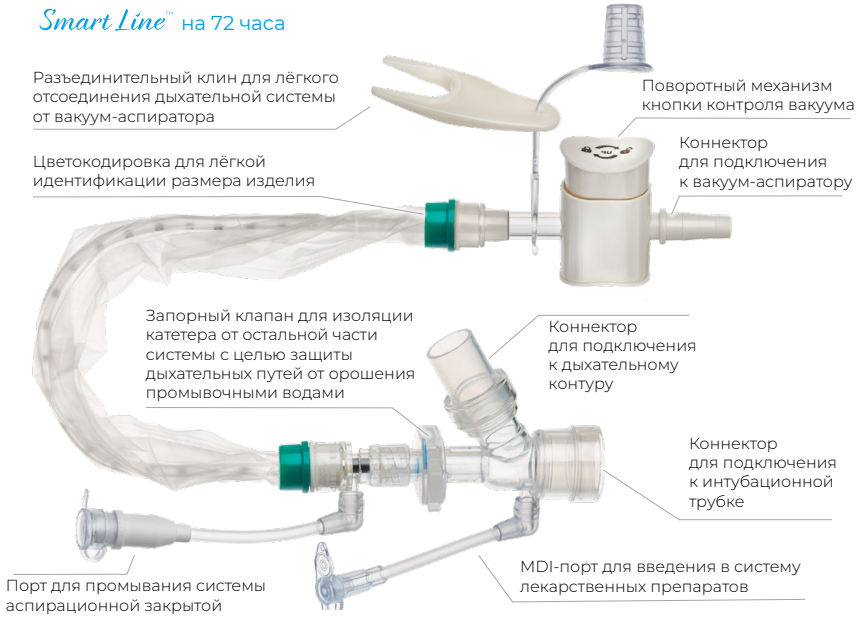

Smart Line™ на 24 часа

Smart Line™ педиатрическая

Поворотный механизм кнопки контроля вакуума для защиты дыхательных путей от непреднамеренной аспирации.

Размерный ряд

Smart Line на 72 часа

	REF		Размер, FR	Порт MDI	Цвет	Упаковка (инд./гр./тр.)
	Эндотрахеальная, длина 60 см	Трахеостомическая, длина 30 см				
1.	0121-M172E-10	0121-M172T-10	10	Есть	■	1/10/100
2.	0121-M172E-12	0121-M172T-12	12	Есть	□	1/10/100
3.	0121-M172E-14	0121-M172T-14	14	Есть	■	1/10/100
4.	0121-M172E-16	0121-M172T-16	16	Есть	■	1/10/100

Smart Line на 24 часа

	REF		Размер, FR	Порт MDI	Цвет	Упаковка (инд./гр./тр.)
	Эндотрахеальная, длина 60 см	Трахеостомическая, длина 30 см				
1.	0121-M124E-10 *	0121-M124T-10 *	10	Есть	■	1/10/100
2.	0121-M124E-12 *	0121-M124T-12 *	12	Есть	□	1/10/100
3.	0121-M124E-14 *	0121-M124T-14 *	14	Есть	■	1/10/100
4.	0121-M124E-16 *	0121-M124T-16 *	16	Есть	■	1/10/100

Smart Line педиатрическая

	REF	Набор Y-образных коннекторов	Размер, FR	Длина катетера, мм	Порт MDI	Цвет	Упаковка (инд./гр./тр.)
1.	0121-M124P-05	2,0/2,5 мм	5	300	–	■	1/10/100
2.	0121-M124P-06	2,5/3,0/3,5 мм	6	300	–	■	1/10/100
3.	0121-M124P-08	3,5/4,0/4,5 мм	8	300	–	■	1/10/100

* Уточните сроки поставки

Запорный клапан

Поворотная кнопка-предохранитель

СИСТЕМЫ АСПИРАЦИОННЫЕ ЗАКРЫТЫЕ

FOOLPROOF™

MEDEREN

FOOLPROOF™ на 72 часа

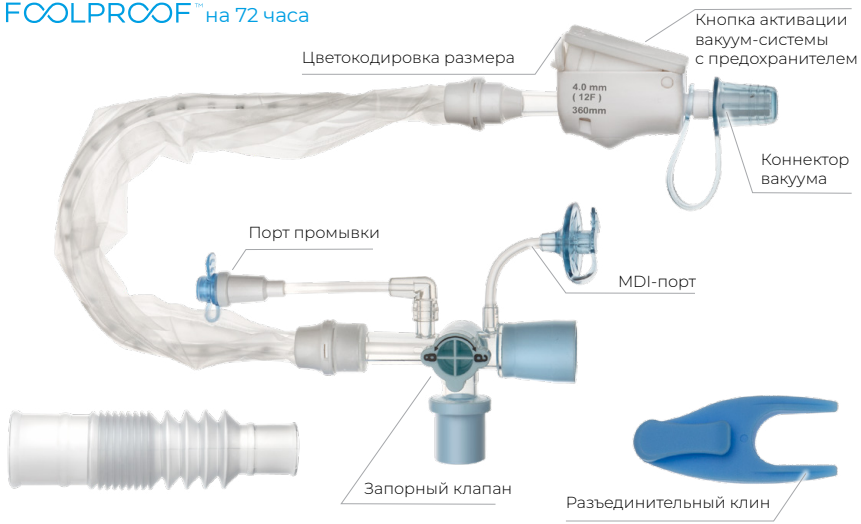

FOOLPROOF™ на 24 часа

FOOLPROOF™ педиатрическая

- Гофрированный соединитель для мобильной интеграции системы в дыхательный контур.
- Блокирующая пластина для защиты дыхательных путей от непреднамеренной активации вакуума.

Размерный ряд

FOOLPROOF на 72 часа

	REF Эндотрахеальная, длина 540 мм	REF Трахеостомическая, длина 305 мм	Размер, FR	Порт MDI	Цвет	Упаковка (инд./гр./тр.)
1.	0121-M272E-10 *	0121-M272T-10	10	–	■	1/20/20
2.	0121-M72E-10M *	0121-M272T-10M *	10	Есть	■	1/20/20
3.	0121-M272E-12	0121-M272T-12	12	–	□	1/20/20
4.	0121-M272E-12M *	0121-M272T-12M *	12	Есть	□	1/20/20
5.	0121-M272E-14	0121-M272T-14	14	–	■	1/20/20
6.	0121-M272E-14M *	0121-M272T-14M *	14	Есть	■	1/20/20
7.	0121-M272E-16	0121-M272T-16	16	–	■	1/20/20
8.	0121-M272E-16M *	0121-M272T-16M *	16	Есть	■	1/20/20

FOOLPROOF на 24 часа

	REF Эндотрахеальная, длина 60 см	REF Трахеостомическая, длина 30 см	Размер, FR	Порт MDI	Цвет	Упаковка (инд./гр./тр.)
1.	0121-M224E-10 *	0121-M224T-10 *	10	–	■	1/20/20
2.	0121-M24E-10M *	0121-M224T-10M *	10	Есть	■	1/20/20
3.	0121-M224E-12 *	0121-M224T-12 *	12	–	□	1/20/20
4.	0121-M24E-12M *	0121-M224T-12M *	12	Есть	□	1/20/20
5.	0121-M224E-14 *	0121-M224T-14 *	14	–	■	1/20/20
6.	0121-M24E-14M *	0121-M224T-14M *	14	Есть	■	1/20/20
7.	0121-M224E-16 *	0121-M224T-16 *	16	–	■	1/20/20
8.	0121-M24E-16M *	0121-M224T-16M *	16	Есть	■	1/20/20

FOOLPROOF педиатрическая

	REF. ЗАС без MDI-порта	REF. ЗАС с MDI-портом	Набор Y-образных коннекторов	Размер, FR	Длина катетера, мм	Цвет	Упаковка (инд./гр./тр.)
1.	0121-M224P-05 *	0121-M224P-05M *	2,0/2,5 мм	5	305	■	1/20/20
2.	0121-M224P-06 *	0121-M224P-06M *	2,5/3,0/3,5 мм	6	305	■	1/20/20
3.	0121-M224P-07 *	0121-M224P-07M *	3,0/3,5/4,0 мм	7	305	■	1/20/20
4.	0121-M224P-08 *	0121-M224P-08M *	3,5/4,0/4,5 мм	8	305	■	1/20/20
5.	0121-M224P-10 *	0121-M224P-10M *	4,5/5,0/5,5 мм	10	305	■	1/20/20

* Уточните сроки поставки

СИСТЕМЫ АСПИРАЦИОННЫЕ ЗАКРЫТЫЕ FOOLPROOF™

MEDEREN

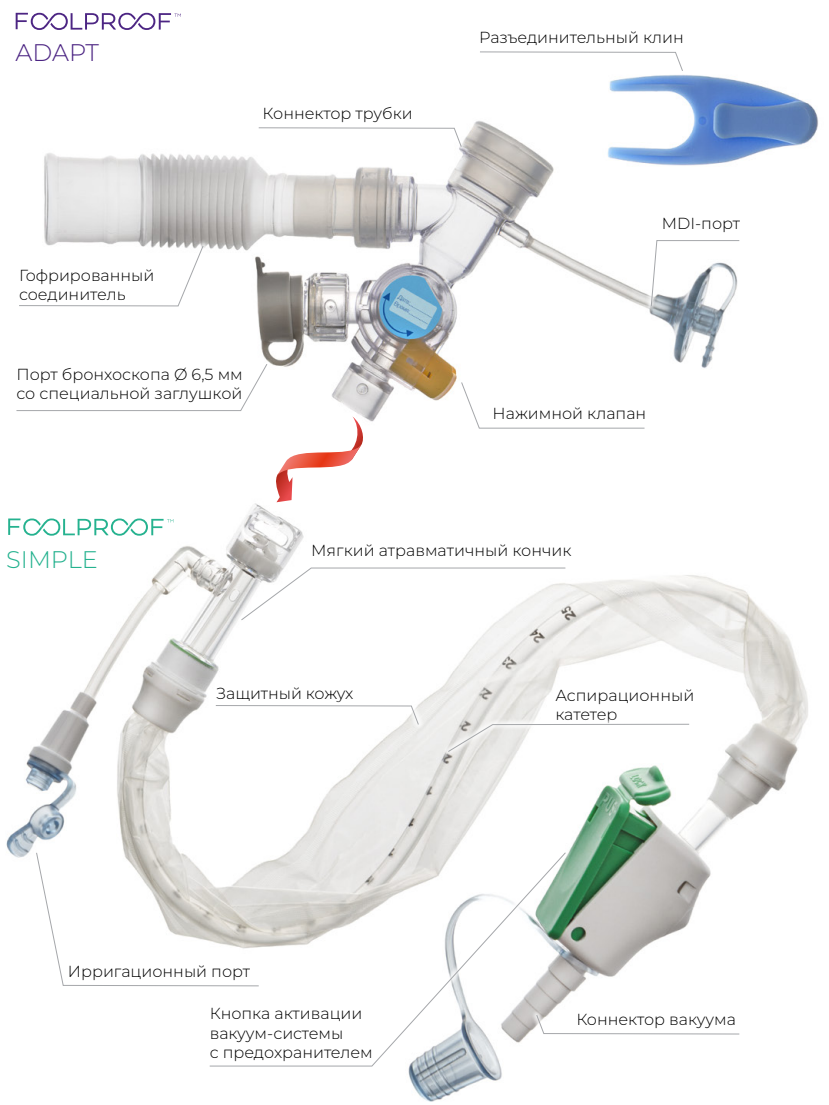

Системы аспирационные закрытые FOOLPROOF™ ADAPT

- Адаптер с портом для бронхоскопа для проведения бронхоскопии без разгерметизации дыхательной системы.
- Адаптер длительного стояния, до 30 суток, с возможностью замены аспирационного катетера для регуляции срока использования ЗАС.

Размерный ряд

	REF		Размер, FR	Адаптер для бронхоскопа	Время	Цвет	Упаковка (инд./гр./тр.)
	Эндотрахеальная, длина 595 мм	Трахеостомическая, длина 360 мм					
1.	0121-M372E-10M *	0121-M372T-10M *	10	Есть	72 часа	■	1/20/15
2.	0121-M372E-12M *	0121-M372T-12M	12	Есть	72 часа	□	1/20/15
3.	0121-M372E-14M *	0121-M372T-14M	14	Есть	72 часа	■	1/20/15
4.	0121-M372E-16M *	0121-M372T-16M	16	Есть	72 часа	■	1/20/15

* Уточните сроки поставки

Системы аспирационные закрытые FOOLPROOF™ SIMPLE

- Сменный аспирационный катетер для системы FoolProof simple.

Размерный ряд

	REF		Размер, FR	Адаптер для бронхоскопа	Время	Цвет	Упаковка (инд./гр./тр.)
	Эндотрахеальная, длина 595 мм	Трахеостомическая, длина 360 мм					
1.	0121-472E-10 *	0121-472T-10 *	10	–	72 часа	■	1/20/15
2.	0121-472E-12 *	0121-472T-12	12	–	72 часа	□	1/20/15
3.	0121-472E-14 *	0121-472T-14	14	–	72 часа	■	1/20/15
4.	0121-472E-16 *	0121-472T-16	16	–	72 часа	■	1/20/15

* Уточните сроки поставки

06. СТИЛЕТЫ ДЛЯ ЭНДОТРАХЕАЛЬНЫХ ТРУБОК

MEDEREN

Предназначены для облегчения постановки интубационных трубок.

- Отсутствие латекса и фталатов в материале изготовления для гарантии безопасного и гипоаллергенного использования изделий.

Стилеты для эндотрахеальных трубок

Стандартные

Паркер

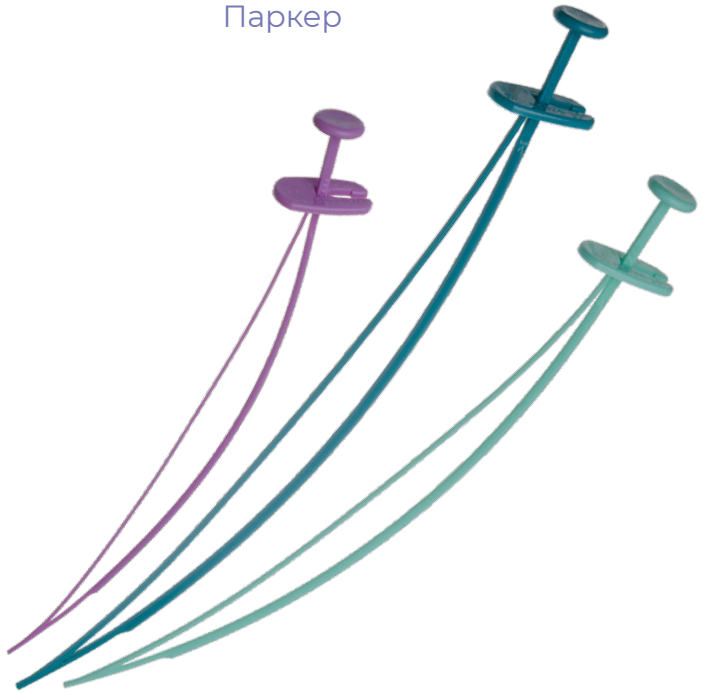

СТИЛЕТЫ ДЛЯ ЭДОТРАХЕАЛЬНЫХ ТРУБОК СТАНДАРТНЫЕ

MEDEREN



- Алюминиевый стержень придаёт трубке необходимую форму для её лёгкой установки.
- Покрытие из поливинилхлорида обладает низким коэффициентом трения, что позволяет легко вводить стилет в интубационную трубку и быстро извлекать его.
- Закруглённый дистальный конец без алюминиевого стержня для предупреждения травматизации мягких тканей при интубации.

Размерный ряд

	REF	Размер стилета, Fr	Диапазон соответствующих ЭТТ	Упаковка (инд./гр./тр.)
1.	0125-M181-06	6	2,5–5,5	1/20/400
2.	0125-M181-10	10	4,0–7,5	1/20/400
3.	0125-M181-14	14	5,5-10	1/20/400

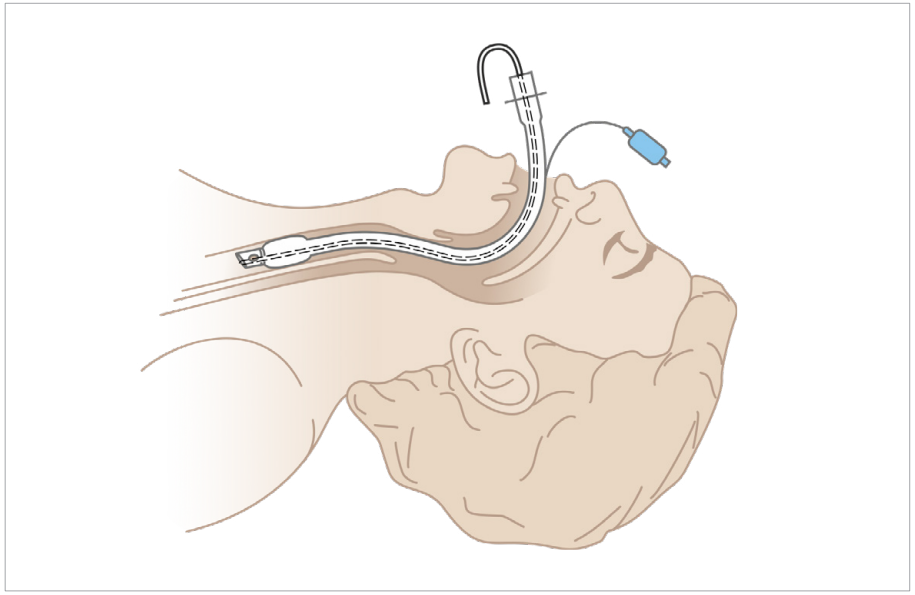

СТИЛЕТЫ ДЛЯ ЭНДОТРАХЕАЛЬНЫХ ТРУБОК ПАРКЕР

MEDEREN



- Изделие состоит из двух частей: струнной части с замком и корпуса с кнопкой.
- При нажатии на кнопку происходит регуляция радиуса изгиба трубки струной. Это позволяет менять кривизну стилета и самой трубки непосредственно по мере интубирования пациента.
- Цветокодировка стилета для быстрой идентификации размера изделия.

Размерный ряд

	REF	Размер трубки	Цвет	Упаковка (инд./гр./тр.)
1.	0125-M182-50	5,0		1/25/100
2.	0125-M182-60	5,5–6,0		1/25/100
3.	0125-M182-70	6,5–7,0		1/25/100
4.	0125-M182-80	7,5–8,0		1/25/100

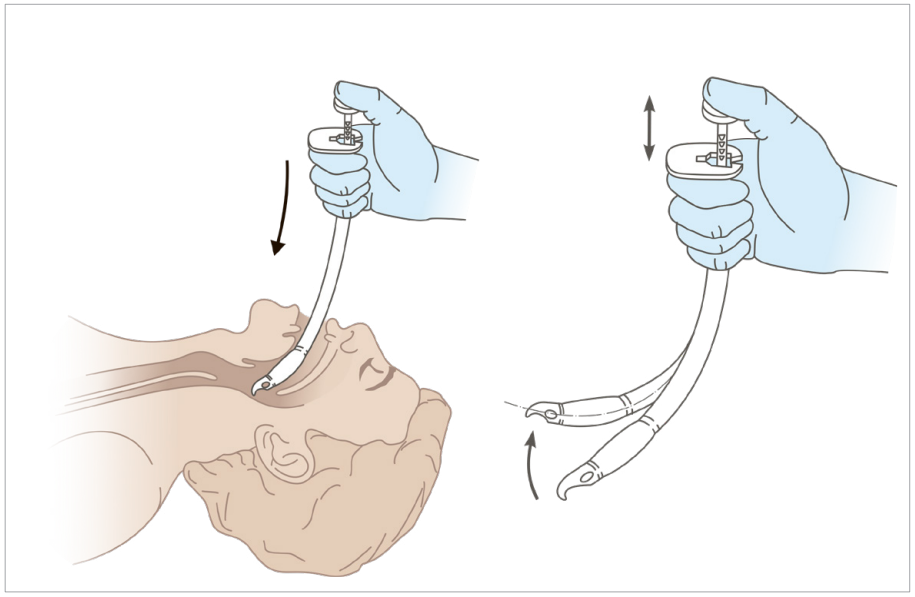

07. ТРУБКИ ТРАХЕОСТОМИЧЕСКИЕ

MEDEREN

Предназначены для восстановления проходимости дыхательных путей, искусственной и вспомогательной вентиляции лёгких, самостоятельного дыхания через трахеостому, проведения ингаляционного наркоза.

- Универсальный коннектор 15 мм — для присоединения трубки к любым видам дыхательных контуров и бактериально-вирусных фильтров.
- Фиксирующая лента в каждом комплекте поставки для комфортной фиксации изделия на шее пациента.
- Атравматичный дистальный конец трубки скошенной закруглённой формы для минимизации риска возможного повреждения голосовых связок во время интубации и экстубации.

Трубки трахеостомические

Стандартные

С манжетой

Без манжеты

С аспирационным каналом

R-TRACH

Стандартные

Со сменными канюлями

ТРУБКИ ТРАХЕОСТОМИЧЕСКИЕ СТАНДАРТНЫЕ

MEDEREN

Без манжеты

С манжетой

С аспирационным каналом

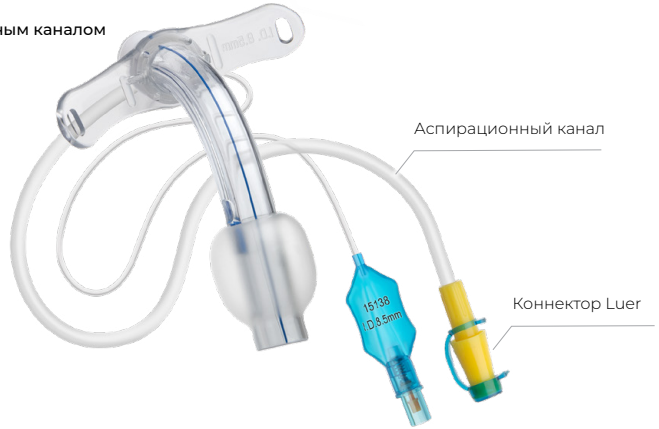

- Материал изготовления — термопластичный поливинилхлорид (ПВХ): достаточно жёсткий при обычных условиях материал, но смягчающийся при температуре тела.
- Рентгеноконтрастная полоса по всей длине трубки позволяет контролировать положение изделия.
- Отсутствие латекса и фталатов в материале изготовления для гарантии безопасного и гипоаллергенного использования изделий.
- Модели с аспирационным каналом для санации надманжеточного пространства.

Размерный ряд

С манжетой

	REF	Размер	Упаковка (инд./гр./тр.)
1.	0125-M212-30	3,0	1/10/100
2.	0125-M212-35	3,5	1/10/100
3.	0125-M212-40	4,0	1/10/100
4.	0125-M212-45	4,5	1/10/100
5.	0125-M212-50	5,0	1/10/100
6.	0125-M212-55	5,5	1/10/100
7.	0125-M212-60	6,0	1/10/100
8.	0125-M212-65	6,5	1/10/100
9.	0125-M212-70	7,0	1/10/100
10.	0125-M212-75	7,5	1/10/100
11.	0125-M212-80	8,0	1/10/100
12.	0125-M212-85	8,5	1/10/100
13.	0125-M212-90	9,0	1/10/100
14.	0125-M212-95	9,5	1/10/100
15.	0125-M212-10	10,0	1/10/100

Без манжеты

	REF	Размер	Упаковка (инд./гр./тр.)
1.	0125-M230-30	3,0	1/10/100
2.	0125-M230-35	3,5	1/10/100
3.	0125-M230-40	4,0	1/10/100
4.	0125-M230-45	4,5	1/10/100
5.	0125-M230-50	5,0	1/10/100
6.	0125-M230-55	5,5	1/10/100
7.	0125-M230-60	6,0	1/10/100
8.	0125-M230-65	6,5	1/10/100
9.	0125-M230-70	7,0	1/10/100
10.	0125-M230-75	7,5	1/10/100
11.	0125-M230-80	8,0	1/10/100
12.	0125-M230-85	8,5	1/10/100
13.	0125-M230-90	9,0	1/10/100
14.	0125-M230-95	9,5	1/10/100
15.	0125-M230-10	10,0	1/10/100

С аспирационным каналом

	REF	Размер трубки	Упаковка (инд./гр./тр.)
1.	0125-M220-60	6,0	1/10/100
2.	0125-M220-65	6,5	1/10/100
3.	0125-M220-70	7,0	1/10/100
4.	0125-M220-75	7,5	1/10/100
5.	0125-M220-80	8,0	1/10/100
6.	0125-M220-85	8,5	1/10/100
7.	0125-M220-90	9,0	1/10/100

ТРУБКИ ТРАХЕОСТОМИЧЕСКИЕ R-TRACH

MEDEREN

Разъединительный клин

Лента-фиксатор

Свободно плавающий
под произвольным углом коннектор

- Свободно плавающий под произвольным углом коннектор позволяет свести к минимуму дискомфорт пациента при повороте головы или сгибании шеи.
- Отсутствие металлических частей в составе трубки для обеспечения МРТ-совместимости.
- Разъединительный клин для лёгкого отсоединения трахеостомической трубки от дыхательного контура и другого оборудования.
- Наличие фенестрации в некоторых моделях для пациентов с сохранёнными голосовыми связками.
- Материал изготовления — имплантационно-нетоксичный ПВХ.

Размерный ряд

С манжетой

	REF	Размер	Упаковка (инд./гр./тр.)
	Без фенестрации		
1.	0125-M411-60	6,0	1/10/80
2.	0125-M411-65	6,5	1/10/80
3.	0125-M411-70	7,0	1/10/80
4.	0125-M411-75	7,5	1/10/80
5.	0125-M411-80	8,0	1/10/80
6.	0125-M411-85	8,5	1/10/80
7.	0125-M411-90	9,0	1/10/80
8.	0125-M411-10 *	10,0	1/10/80

	REF	Размер	Упаковка (инд./гр./тр.)
	С фенестрацией		
1.	0125-M413-60 *	6,0	1/10/80
2.	0125-M413-65 *	6,5	1/10/80
3.	0125-M413-70 *	7,0	1/10/80
4.	0125-M413-75	7,5	1/10/80
5.	0125-M413-80	8,0	1/10/80
6.	0125-M413-85 *	8,5	1/10/80
7.	0125-M413-90	9,0	1/10/80
8.	0125-M413-10 *	10,0	1/10/80

Без манжеты

	REF	Размер	Упаковка (инд./гр./тр.)
	Без фенестрации		
1.	0125-M412-60 *	6,0	1/10/80
2.	0125-M412-65 *	6,5	1/10/80
3.	0125-M412-70 *	7,0	1/10/80
4.	0125-M412-75 *	7,5	1/10/80
5.	0125-M412-80 *	8,0	1/10/80
6.	0125-M412-85 *	8,5	1/10/80
7.	0125-M412-90 *	9,0	1/10/80
8.	0125-M412-10 *	10,0	1/10/80

	REF	Размер	Упаковка (инд./гр./тр.)
	С фенестрацией		
1.	0125-M414-60 *	6,0	1/10/80
2.	0125-M414-65 *	6,5	1/10/80
3.	0125-M414-70 *	7,0	1/10/80
4.	0125-M414-75 *	7,5	1/10/80
5.	0125-M414-80 *	8,0	1/10/80
6.	0125-M414-85 *	8,5	1/10/80
7.	0125-M414-90 *	9,0	1/10/80
8.	0125-M414-10 *	10,0	1/10/80

* Уточните сроки поставки

ТРУБКИ ТРАХЕОСТОМИЧЕСКИЕ R-TRACH СО СМЕННЫМИ КАНЮЛЯМИ

MEDEREN

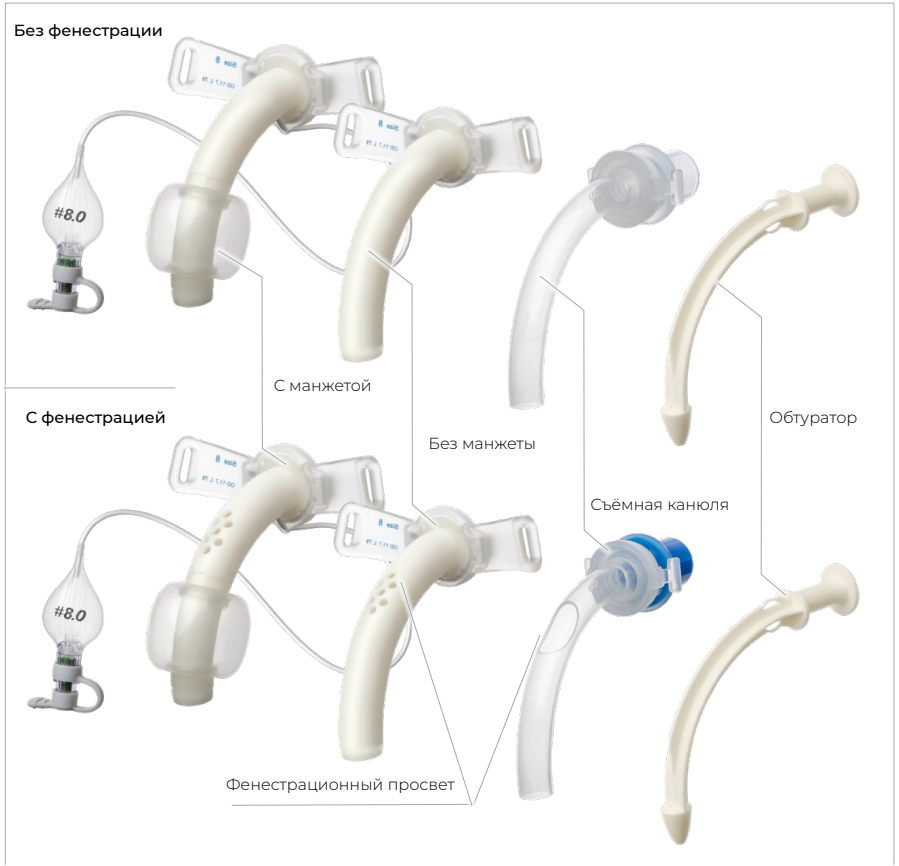

Разъединительный клин

Фиксирующая лента

Свободно плавающий под произвольным углом коннектор

- Материал изготовления корпуса трубки — полиуретан для обеспечения длительного стояния трубки.
- В комплект поставки входят две сменные канюли для снижения частоты замены трубки и риска обтурации.
- Замок-защёлка для лёгкой фиксации канюли на трубке и её извлечения.
- Обтуратор с отверстием для канюляции по струне.

Размерный ряд

С манжетой

	REF	Размер	Упаковка (инд./гр./тр.)
	Без фенестрации		
1.	0125-M421-50 *	5,0	1/10/80
2.	0125-M421-60 *	6,0	1/10/80
3.	0125-M421-70	7,0	1/10/80
4.	0125-M421-80	8,0	1/10/80
5.	0125-M421-90 *	9,0	1/10/80
6.	0125-M421-10 *	10,0	1/10/80

	REF	Размер	Упаковка (инд./гр./тр.)
	С фенестрацией		
1.	0125-M423-50 *	5,0	1/10/80
2.	0125-M423-60 *	6,0	1/10/80
3.	0125-M423-70	7,0	1/10/80
4.	0125-M423-80 *	8,0	1/10/80
5.	0125-M423-90 *	9,0	1/10/80
6.	0125-M423-10 *	10,0	1/10/80

Без манжеты

	REF	Размер	Упаковка (инд./гр./тр.)
	Без фенестрации		
1.	0125-M422-50 *	5,0	1/10/80
2.	0125-M422-60 *	6,0	1/10/80
3.	0125-M422-70 *	7,0	1/10/80
4.	0125-M422-80	8,0	1/10/80
5.	0125-M422-90	9,0	1/10/80
6.	0125-M422-10 *	10,0	1/10/80

	REF	Размер	Упаковка (инд./гр./тр.)
	С фенестрацией		
1.	0125-M424-50 *	5,0	1/10/80
2.	0125-M424-60 *	6,0	1/10/80
3.	0125-M424-70 *	7,0	1/10/80
4.	0125-M424-80 *	8,0	1/10/80
5.	0125-M424-90 *	9,0	1/10/80
6.	0125-M424-10 *	10,0	1/10/80

* Уточните сроки поставки

08. ТРУБКИ ЭНДОТРАХЕАЛЬНЫЕ

MEDEREN

Предназначены для поддержания свободной проходимости дыхательных путей при оральной или назальной интубации.

- Материал изготовления — термопластичный ПВХ для уменьшения возможности травмы слизистой.
- Шкала с шагом 1 см на корпусе трубки для контроля глубины её введения.
- Рентгеноконтрастная линия по всей длине трубки для контроля её положения.
- Дистальный конец трубки скошенной закруглённой формы и со сглаженными атравматичными краями для снижения риска возможного повреждения голосовых связок во время интубации и экстубации.
- Универсальный коннектор с разъёмом 15 мм для присоединения трубки к аппарату ИВЛ и анестезиологическому оборудованию посредством дыхательного контура.

Трубки эндотрахеальные

Стандартные

С манжетой

Без манжеты

С аспирационным каналом

Тип Паркер

С манжетой

Без манжеты

Полярные

Оральные (южные)

С манжетой

Без манжеты

Назальные (северные)

С манжетой

Без манжеты

Армированные

С манжетой

Без манжеты

ТРУБКИ ЭНДОТРАХЕАЛЬНЫЕ СТАНДАРТНЫЕ

MEDEREN

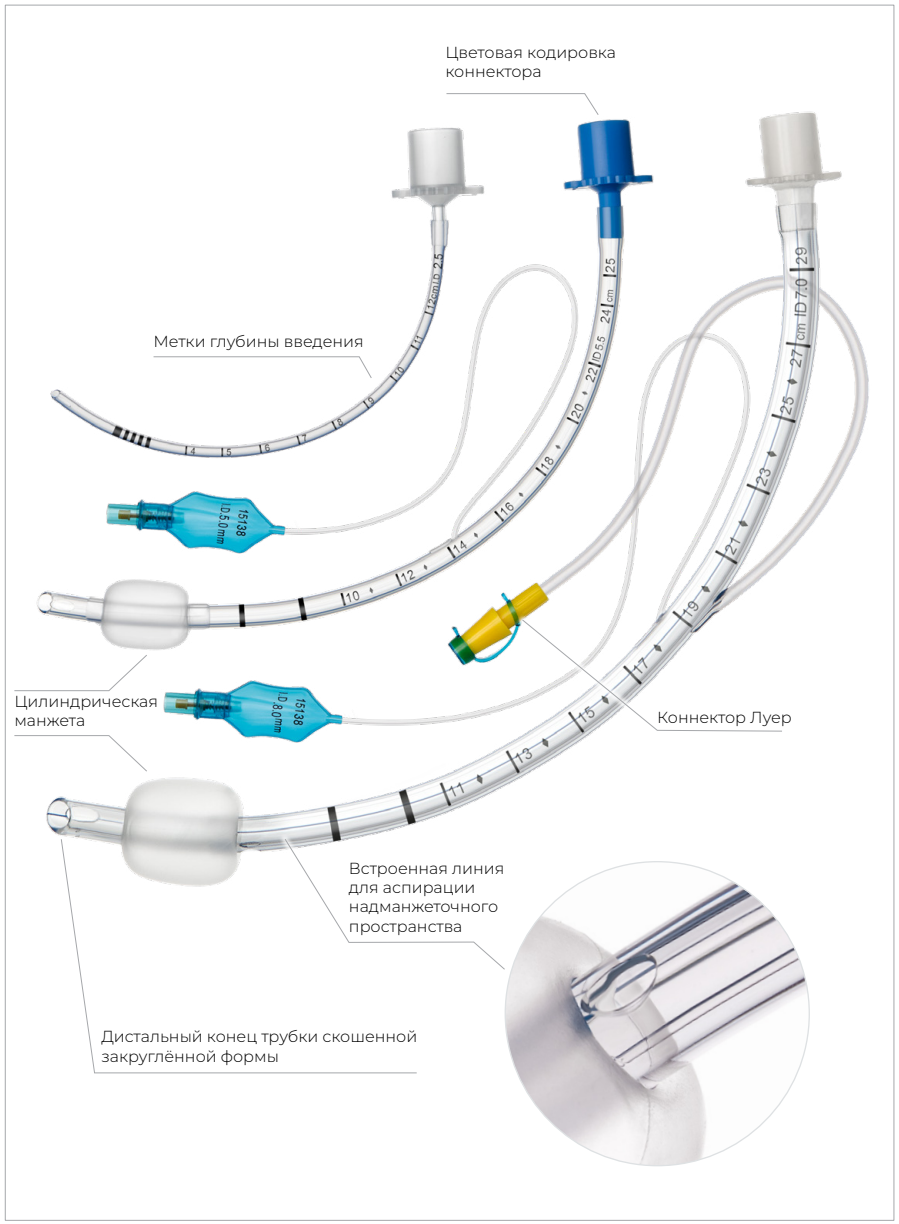

- Цветовая кодировка коннектора в соответствии с кодировкой аспирационных катетеров для быстрого подбора подходящего размера аспирационного зонда.
- Модели с цилиндрической манжетой большого объёма низкого давления для обеспечения герметичного контакта изделия с трахеей.
- Канал для санации надманжеточного пространства в трубках с аспирационным каналом.

Размерный ряд

REF	ID, мм	Цвет коннектора	Упаковка (инд./гр./тр.)
С манжетой			
0125-M111-25	2,5	×	1/10/100
0125-M111-30	3,0	■	1/10/100
0125-M111-35	3,5	■	1/10/100
0125-M111-40	4,0	■	1/10/100
0125-M111-45	4,5	■	1/10/100
0125-M111-50	5,0	■	1/10/100
0125-M111-55	5,5	■	1/10/100
0125-M111-60	6,0	■	1/10/100
0125-M111-65	6,5	■	1/10/100
0125-M111-70	7,0	■	1/10/100
0125-M111-75	7,5	□	1/10/100
0125-M111-80	8,0	□	1/10/100
0125-M111-85	8,5	■	1/10/100
0125-M111-90	9,0	■	1/10/100
0125-M111-95	9,5	■	1/10/100
0125-M111-10	10,0	■	1/10/100
Без манжеты			
0125-M112-20	2,0	×	1/10/100
0125-M112-25	2,5	×	1/10/100
0125-M112-30	3,0	■	1/10/100
0125-M112-35	3,5	■	1/10/100
0125-M112-40	4,0	■	1/10/100
0125-M112-45	4,5	■	1/10/100
0125-M112-50	5,0	■	1/10/100
0125-M112-55	5,5	■	1/10/100
0125-M112-60	6,0	■	1/10/100
0125-M112-65	6,5	■	1/10/100
0125-M112-70	7,0	■	1/10/100
0125-M112-75	7,5	□	1/10/100
0125-M112-80	8,0	□	1/10/100
0125-M112-85	8,5	■	1/10/100
0125-M112-90	9,0	■	1/10/100
0125-M112-95	9,5	■	1/10/100
0125-M112-10	10,0	■	1/10/100
С аспирационным каналом			
0125-M130-60	6,0	■	1/10/100
0125-M130-65	6,5	■	1/10/100
0125-M130-70	7,0	■	1/10/100
0125-M130-75	7,5	□	1/10/100
0125-M130-80	8,0	□	1/10/100
0125-M130-85	8,5	■	1/10/100
0125-M130-90	9,0	■	1/10/100

ТРУБКИ ЭНДОТРАХЕАЛЬНЫЕ ТИП ПАРКЕР

MEDEREN

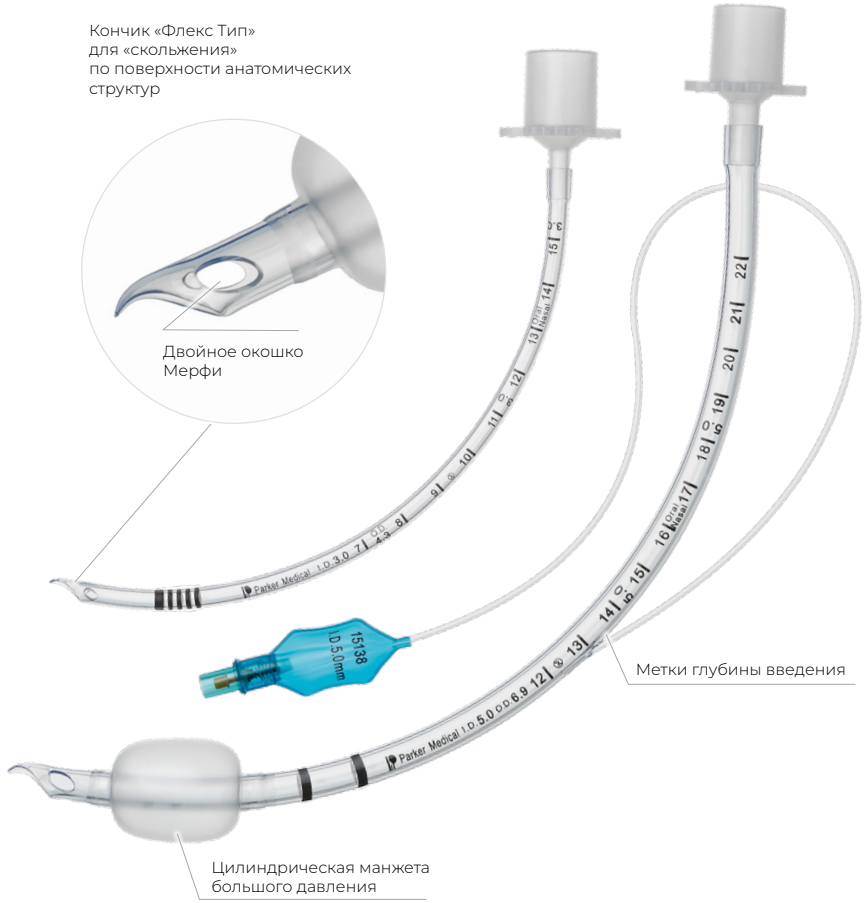

- Гибкий центрально суженный дистальный конец «Флекс Тип» для скольжения по поверхности анатомических структур без травмирования ткани ротоглотки и гортани.
- Двойное окошко Мерфи для лучшего проведения воздушной смеси в лёгкие пациента в случае обтурации основного просвета.
- Манжета большого объёма низкого давления для герметичного контакта изделия с трахеей.

Размерный ряд

	REF	Размер	Упаковка (инд./гр./тр.)
	С манжетой		
1.	0125-M171-20 *	2,0	1/10/100
2.	0125-M171-25 *	2,5	1/10/100
3.	0125-M171-30	3,0	1/10/100
4.	0125-M171-35	3,5	1/10/100
5.	0125-M171-40	4,0	1/10/100
6.	0125-M171-45	4,5	1/10/100
7.	0125-M171-50	5,0	1/10/100
8.	0125-M171-55	5,5	1/10/100
9.	0125-M171-60	6,0	1/10/100
10.	0125-M171-65	6,5	1/10/100
11.	0125-M171-70	7,0	1/10/100
12.	0125-M171-75	7,5	1/10/100
13.	0125-M171-80	8,0	1/10/100
14.	0125-M171-85	8,5	1/10/100
15.	0125-M171-90	9,0	1/10/100
16.	0125-M171-95	9,5	1/10/100

	REF	Размер	Упаковка (инд./гр./тр.)
	Без манжеты		
17.	0125-M172-20 *	2,0	1/10/100
18.	0125-M172-25	2,5	1/10/100
19.	0125-M172-30	3,0	1/10/100
20.	0125-M172-35	3,5	1/10/100
21.	0125-M172-40	4,0	1/10/100
22.	0125-M172-45	4,5	1/10/100
23.	0125-M172-50	5,0	1/10/100
24.	0125-M172-55	5,5	1/10/100
25.	0125-M172-60	6,0	1/10/100
26.	0125-M172-65	6,5	1/10/100
27.	0125-M172-70	7,0	1/10/100
28.	0125-M172-75	7,5	1/10/100
29.	0125-M172-80	8,0	1/10/100
30.	0125-M172-85	8,5	1/10/100
31.	0125-M172-90	9,0	1/10/100
32.	0125-M172-95	9,5	1/10/100

* Уточните сроки поставки

ТРУБКИ ЭНДОТРАХЕАЛЬНЫЕ ОРАЛЬНЫЕ (ЮЖНЫЕ)

MEDEREN

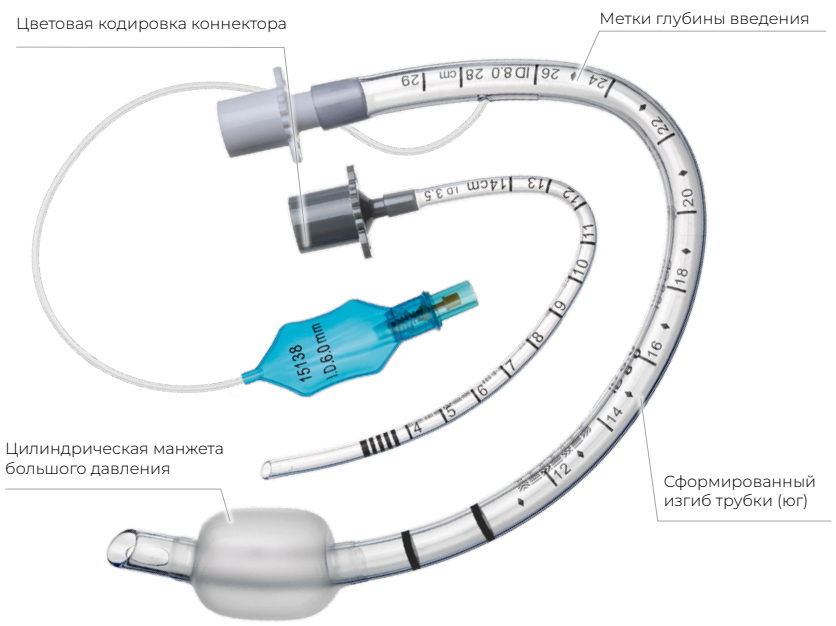

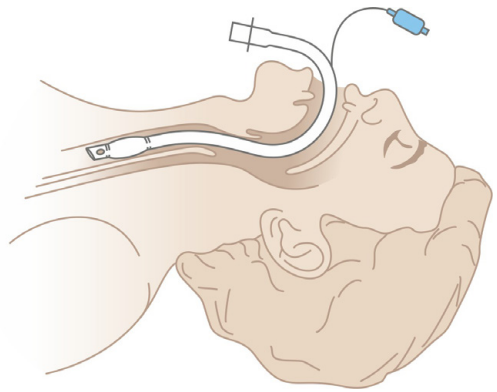

- Сформированный северный (в сторону головы) изгиб проксимального конца трубки для:
  - обеспечения доступа к операционному полю назально-лицевой области;
  - снижения необходимости использования специальных фиксаторов;
  - минимизации давления на челюсть и нижнюю губу пациента.
- Цветовая кодировка коннектора в соответствии с кодировкой аспирационных катетеров для быстрого подбора подходящего размера аспирационного катетера.
- Манжета большого объёма низкого давления для обеспечения герметичного контакта изделия с трахеей.

Размерный ряд

REF	ID, мм	Цвет коннектора	Упаковка (инд./гр./тр.)	REF	ID, мм	Цвет коннектора	Упаковка (инд./гр./тр.)
С манжетой				Без манжеты			
0125-M151-30	3,0	■	1/10/100	0125-M152-30	3,0	■	1/10/100
0125-M151-35	3,5	■	1/10/100	0125-M152-35	3,5	■	1/10/100
0125-M151-40	4,0	■	1/10/100	0125-M152-40	4,0	■	1/10/100
0125-M151-45	4,5	■	1/10/100	0125-M152-45	4,5	■	1/10/100
0125-M151-50	5,0	■	1/10/100	0125-M152-50	5,0	■	1/10/100
0125-M151-55	5,5	■	1/10/100	0125-M152-55	5,5	■	1/10/100
0125-M151-60	6,0	■	1/10/100	0125-M152-60	6,0	■	1/10/100
0125-M151-65	6,5	■	1/10/100	0125-M152-65	6,5	■	1/10/100
0125-M151-70	7,0	■	1/10/100	0125-M152-70	7,0	■	1/10/100
0125-M151-75	7,5	□	1/10/100	0125-M152-75	7,5	□	1/10/100
0125-M151-80	8,0	□	1/10/100	0125-M152-80 *	8,0	□	1/10/100
0125-M151-85	8,5	■	1/10/100	0125-M152-85 *	8,5	■	1/10/100
0125-M151-90	9,0	■	1/10/100	0125-M152-90 *	9,0	■	1/10/100
0125-M151-95	9,5	■	1/10/100	0125-M152-95 *	9,5	■	1/10/100
0125-M151-10	10,0	■	1/10/100	0125-M152-10 *	10,0	■	1/10/100

* Уточните сроки поставки

ТРУБКИ ЭНДОТРАХЕАЛЬНЫЕ НАЗАЛЬНЫЕ (СЕВЕРНЫЕ)

MEDEREN

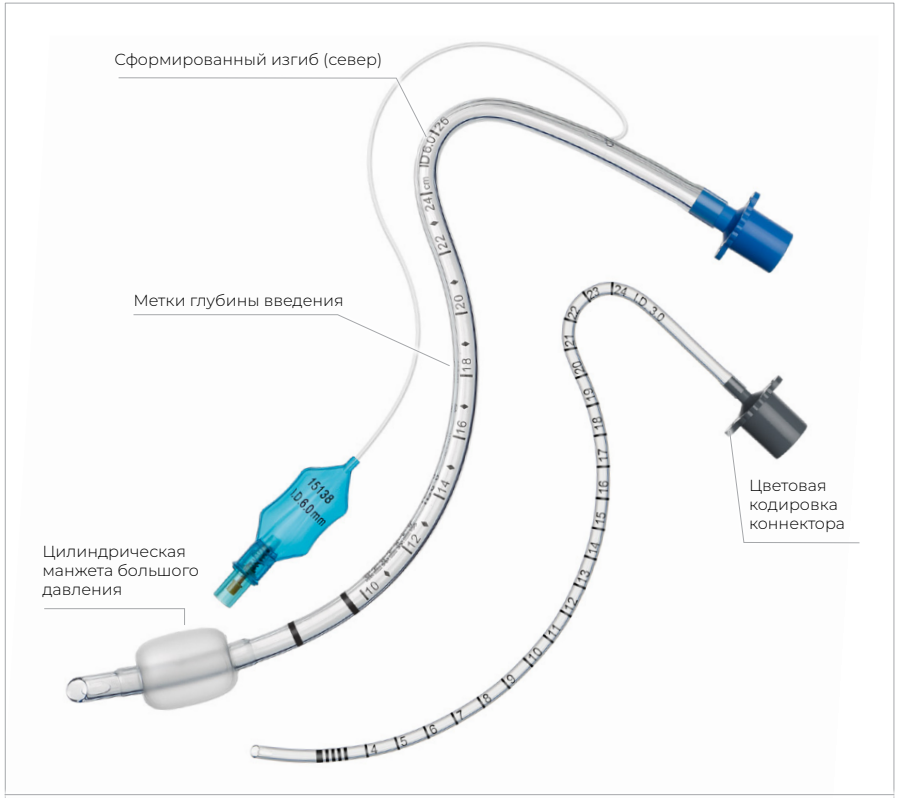

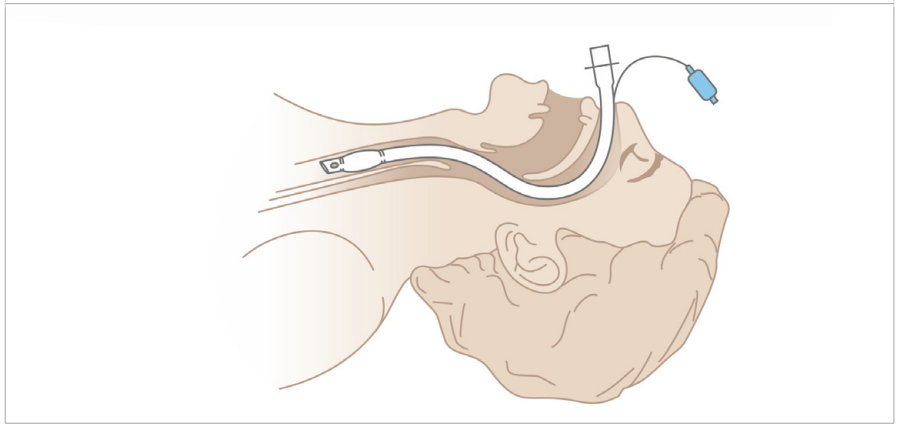

Сформированный северный (в сторону головы) изгиб проксимального конца трубки для:

- обеспечения операционного доступа к челюстно-лицевой части головы пациента;
- исключения необходимости использования переходника дыхательного контура;
- снижения давления на носовой хрящ пациента;
- снижения риска разгерметизации системы.

Цветовая кодировка коннектора в соответствии с кодировкой аспирационных катетеров для быстрого подбора подходящего размера аспирационного катетера.

Размерный ряд

	REF	ID, мм	Цвет коннектора	Упаковка (инд./гр./тр.)
	С манжетой			
1.	0125-M141-30	3,0	■	1/10/100
2.	0125-M141-35	3,5	■	1/10/100
3.	0125-M141-40	4,0	■	1/10/100
4.	0125-M141-45	4,5	■	1/10/100
5.	0125-M141-50	5,0	■	1/10/100
6.	0125-M141-55	5,5	■	1/10/100
7.	0125-M141-60	6,0	■	1/10/100
8.	0125-M141-65	6,5	■	1/10/100
9.	0125-M141-70	7,0	■	1/10/100
10.	0125-M141-75	7,5	□	1/10/100
11.	0125-M141-80	8,0	□	1/10/100
12.	0125-M141-85	8,5	■	1/10/100
13.	0125-M141-90	9,0	■	1/10/100
14.	0125-M141-95	9,5	■	1/10/100
15.	0125-M141-10	10,0	■	1/10/100

	REF	ID, мм	Цвет коннектора	Упаковка (инд./гр./тр.)
	Без манжеты			
1.	0125-M142-30	3,0	■	1/10/100
2.	0125-M142-35	3,5	■	1/10/100
3.	0125-M142-40	4,0	■	1/10/100
4.	0125-M142-45	4,5	■	1/10/100
5.	0125-M142-50	5,0	■	1/10/100
6.	0125-M142-55	5,5	■	1/10/100
7.	0125-M142-60	6,0	■	1/10/100
8.	0125-M142-65	6,5	■	1/10/100
9.	0125-M142-70	7,0	■	1/10/100
10.	0125-M142-75	7,5	□	1/10/100
11.	0125-M142-80 *	8,0	□	1/10/100
12.	0125-M142-85 *	8,5	■	1/10/100
13.	0125-M142-90 *	9,0	■	1/10/100
14.	0125-M142-95 *	9,5	■	1/10/100
15.	0125-M142-10 *	10,0	■	1/10/100

* Уточните сроки поставки

ТРУБКИ ЭНДОТРАХЕАЛЬНЫЕ АРМИРОВАННЫЕ

MEDEREN

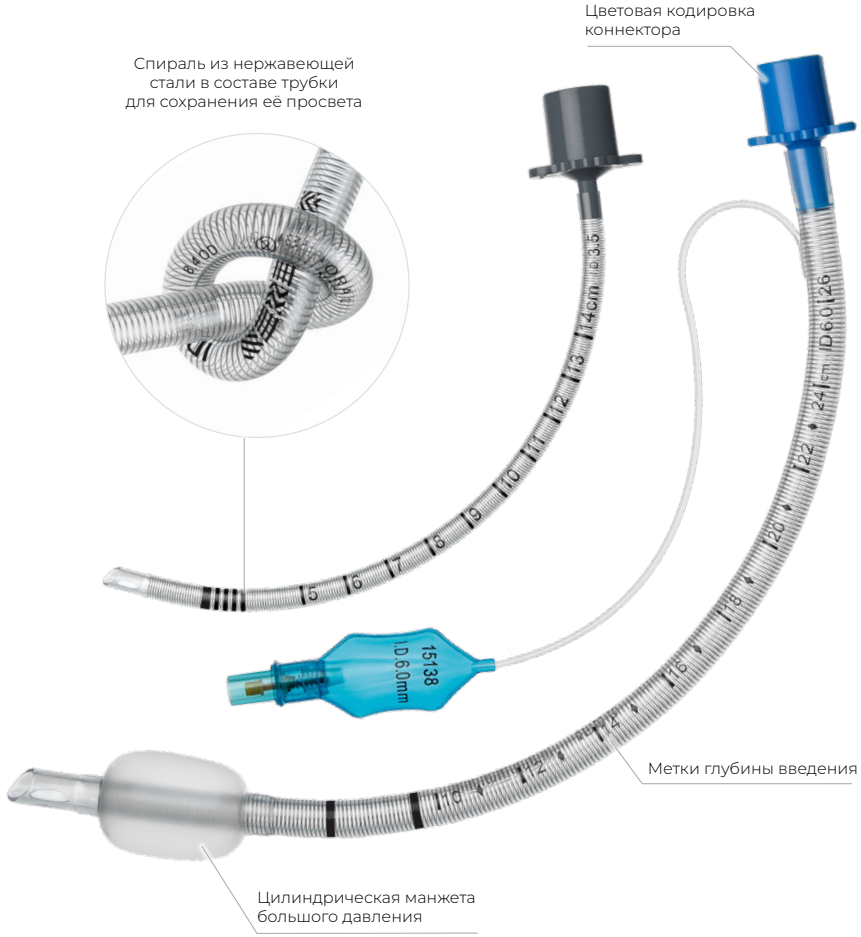

Спираль из нержавеющей стали обеспечивает:

- сохранение просвета при отведении трубки;
- обеспечение нормального поступления газовой смеси при перегибе трубки.

Цветовая кодировка коннектора в соответствии с кодировкой аспирационных катетеров для быстрого подбора подходящего размера аспирационного катетера.

Размерный ряд

	REF	ID, мм	Цвет коннек-тора	Упаковка (инд./гр./тр.)		REF	ID, мм	Цвет коннек-тора	Упаковка (инд./гр./тр.)
	С манжетой					Без манжеты			
1.	0125-M121-30	3,0	■	1/5/200	1.	0125-M122-30	3,0	■	1/5/200
2.	0125-M121-35	3,5	■	1/5/200	2.	0125-M122-35	3,5	■	1/5/200
3.	0125-M121-40	4,0	■	1/5/200	3.	0125-M122-40	4,0	■	1/5/200
4.	0125-M121-45	4,5	■	1/5/200	4.	0125-M122-45	4,5	■	1/5/200
5.	0125-M121-50	5,0	■	1/5/200	5.	0125-M122-50	5,0	■	1/5/200
6.	0125-M121-55	5,5	■	1/5/200	6.	0125-M122-55	5,5	■	1/5/200
7.	0125-M121-60	6,0	■	1/5/200	7.	0125-M122-60	6,0	■	1/5/200
8.	0125-M121-65	6,5	■	1/5/200	8.	0125-M122-65	6,5	■	1/5/200
9.	0125-M121-70	7,0	■	1/5/200	9.	0125-M122-70	7,0	■	1/5/200
10.	0125-M121-75	7,5	□	1/5/200	10.	0125-M122-75	7,5	□	1/5/200
11.	0125-M121-80	8,0	□	1/5/200	11.	0125-M122-80	8,0	□	1/5/200
12.	0125-M121-85	8,5	■	1/5/200	12.	0125-M122-85	8,5	■	1/5/200
13.	0125-M121-90	9,0	■	1/5/200	13.	0125-M122-90	9,0	■	1/5/200
14.	0125-M121-95	9,5	■	1/5/200	14.	0125-M122-95	9,5	■	1/5/200

09. ТРУБКИ ЭНДОБРОНХИАЛЬНЫЕ

Предназначены для применения в анестезиологии и интенсивной терапии в случаях, когда необходимо проведение раздельной независимой вентиляции лёгких.

- Предустановленный стилет в трубке для облегчения процесса постановки изделия.
- Рентгеноконтрастная полоса по всей длине трубки с интеграцией в проксимальный конец.
- Цветомаркировка бронхиальных и трахеальных частей трубки для лёгкой и быстрой идентификации бронхиального и трахеального каналов.
- Два вертлужных коннектора с портами и герметичными крышками в комплекте поставки для проведения процедур санации и бронхоскопии.
- Имплантационно-нетоксичный ПВХ с оптимальными свойствами термопластичности для уменьшения возможности травмы слизистой.

Трубки эндобронхиальные

Левосторонние

Правосторонние

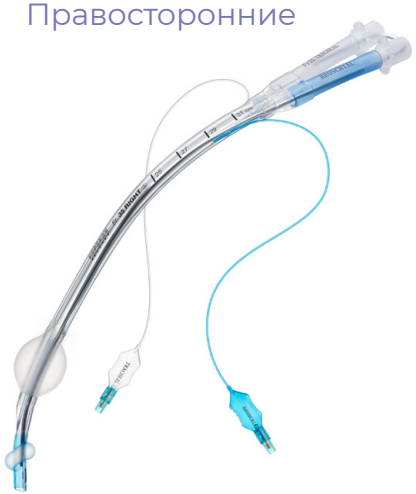

ТРУБКИ ЭНДОБРОНХИАЛЬНЫЕ ПРАВОСТОРОННИЕ

MEDEREN

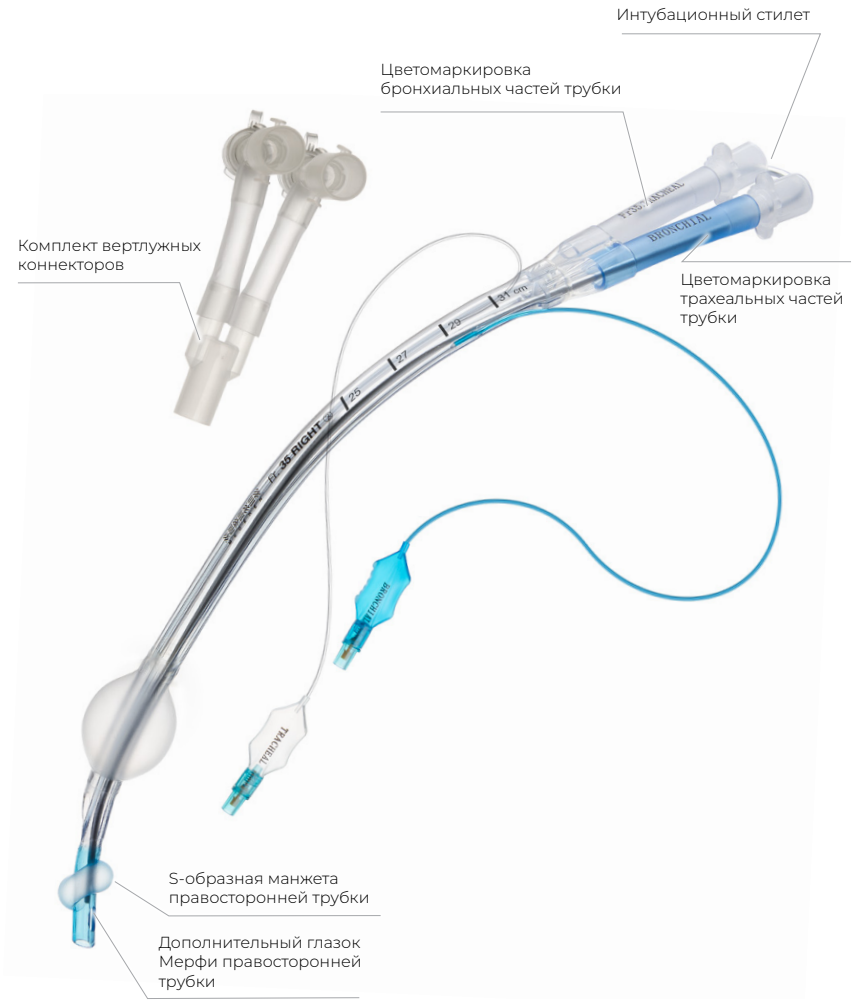

- S-образная форма бронхиальной манжеты правосторонней трубки для профилактики блокировки верхней доли правого лёгкого.
- Дополнительный глазок Мерфи на дистальном конце трубки для обеспечения вентиляции верхней доли правого лёгкого.

Комплектация

- Вертлужный коннектор с портами для бронхоскопии и санации — 2 шт.
- Y-образный коннектор 15М.
- Интубационный стилет.

Размерный ряд

	REF	Размер, Fr	Упаковка (инд./гр./тр.)
1.	0125-M312-28	28	1/1/20
2.	0125-M312-32	32	1/1/20
3.	0125-M312-35	35	1/1/20
4.	0125-M312-37	37	1/1/20
5.	0125-M312-39	39	1/1/20
6.	0125-M312-41	41	1/1/20

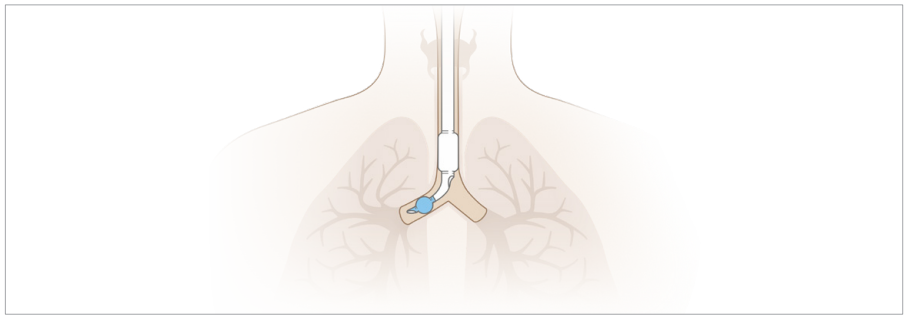

ТРУБКИ ЭНДОБРОНХИАЛЬНЫЕ ЛЕВОСТОРОННИЕ

MEDEREN

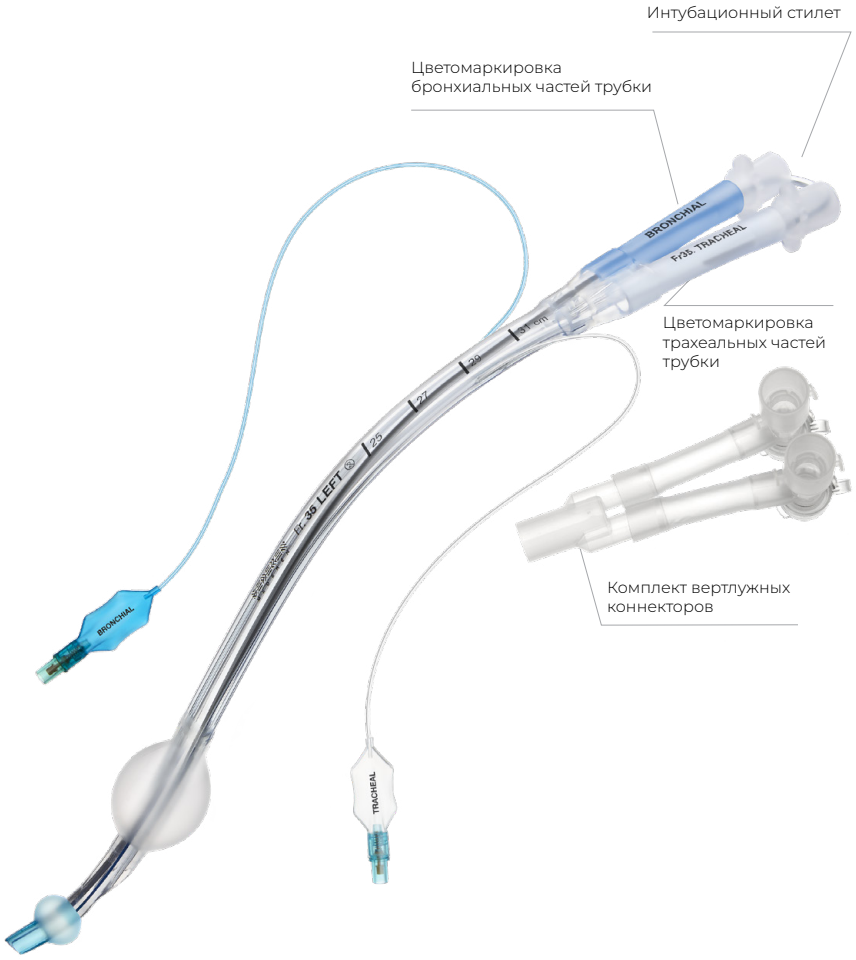

- Бронхиальная манжета цилиндрической формы для изоляции одно бронха от другого.
- Анатомический изгиб для чёткого заведения трубки в левый бронх.

Комплектация

- Вертлужный коннектор с портами для бронхоскопии и санации — 2 шт.
- Y-образный коннектор 15М.
- Интубационный стилет.

Размерный ряд

	REF	Размер, Fr	Упаковка (инд./гр./тр.)
1.	0125-M311-28	28	1/1/20
2.	0125-M311-32	32	1/1/20
3.	0125-M311-35	35	1/1/20
4.	0125-M311-37	37	1/1/20
5.	0125-M311-39	39	1/1/20
6.	0125-M311-41	41	1/1/20

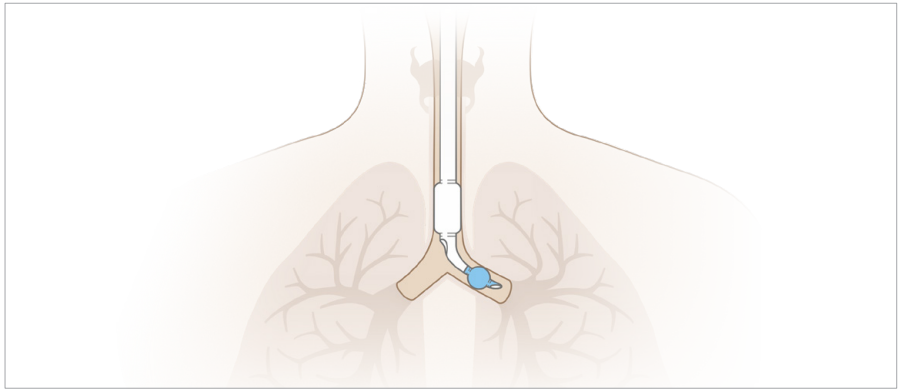

10. ФИКСАТОРЫ ЭНДОТРАХЕАЛЬНЫХ ТРУБОК

MEDEREN

Предназначены для фиксации и стабилизации положения эндотрахеальной трубки после интубации пациента.

	REF	Размер фиксатора	Размер ЭТТ, мм	Упаковка (инд./гр./тр.)
1.	0125-M183-01	XS	4,0–4,5	1/20/200
2.	0125-M183-02	S	5,0–5,5	1/20/200
3.	0125-M183-03	M	6,0–6,5	1/20/200
4.	0125-M183-04	L	7,0–7,5	1/20/200
5.	0125-M183-05	XL	8,0–8,5	1/20/200
6.	0125-M183-06	XXL	9,0–9,5	1/20/200

- Прозрачный корпус для осуществления контроля кожных покровов носогубного треугольника.
- Двухканальная конструкция для возможности введения желудочного зонда параллельно с интубационной трубкой.
- Ограничительные пластины для предотвращения чрезмерно глубокого заведения фиксатора.
- Специальные выступы для крепления ленты-фиксатора, входящей в комплект поставки, для надёжной фиксации изделия на лице пациента.



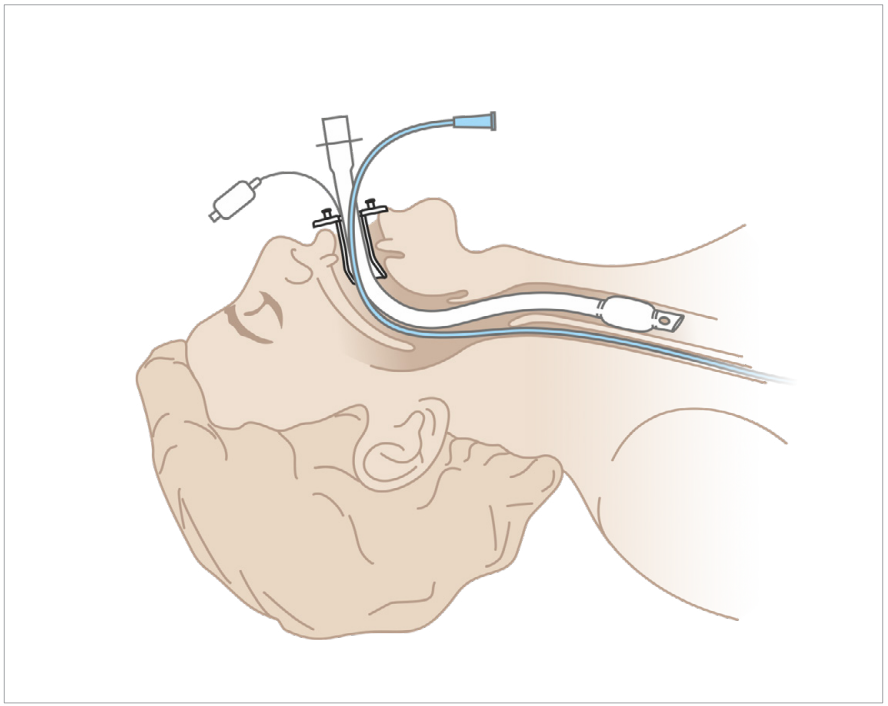

РЕГИОНАРНАЯ АНЕСТЕЗИЯ

01. Иглы для эпидуральной анестезии 077

02. Иглы для каудальной анестезии 078

03. Иглы для спинальной анестезии 079

04. Наборы для спинальной анестезии 083

05. Наборы для эпидуральной анестезии 084

06. Наборы для комбинированной анестезии 088

07.Шприцы потери сопротивления 090

01. ИГЛЫ ДЛЯ ЭПИДУРАЛЬНОЙ АНЕСТЕЗИИ

MEDEREN

Предназначены для идентификации эпидурального пространства и проведения анестезии.

	REF	Размер	Цвет	Количество штук в упаковке (инд./гр./тр.)
1.	T1690	16G	☐	1/100/1000
2.	TP1880	18G	■	1/100/1000
3.	TP1890 *	18G	■	1/100/1000

* Уточните сроки поставки

- Материал изготовления трубки иглы — высококачественная нержавеющая сталь — для обеспечения безопасного проведения пункции.
- Маркировка с шагом в 1 см на трубке для точного определения глубины введения.
- Пластиковый стилет внутри трубки иглы для предотвращения эффекта биопсии.
- Цветовая кодировка стилета в зависимости от диаметра иглы для удобной идентификации размера.
- Несъёмные крылья на павильоне иглы для надёжного удерживания во время установки и удаления без риска отсоединения конструкции.

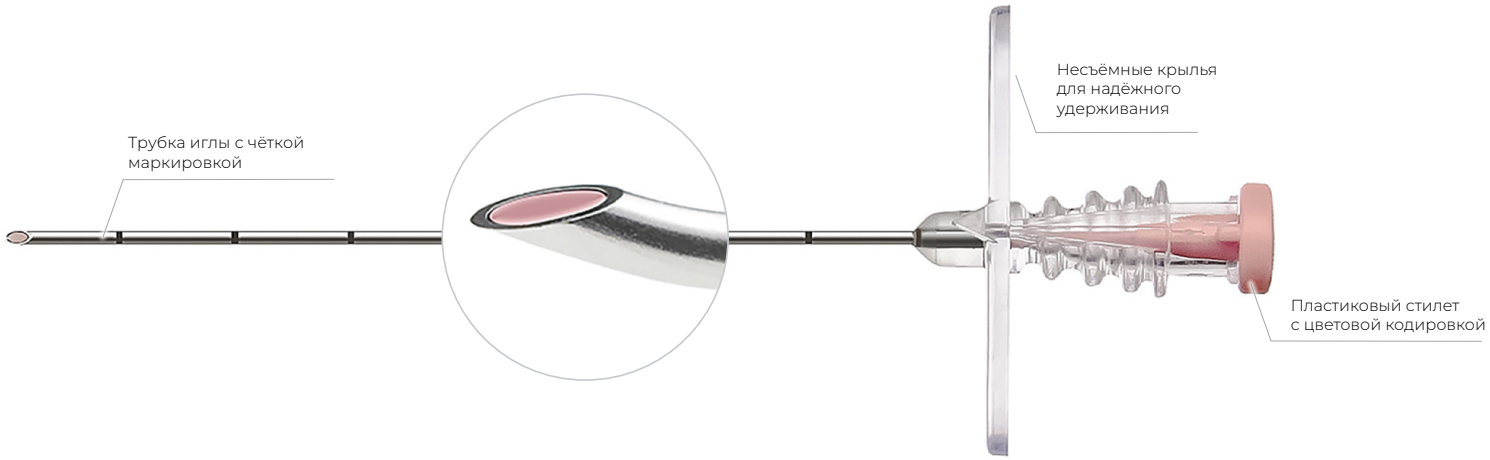

02. ИГЛЫ ДЛЯ КАУДАЛЬНОЙ АНЕСТЕЗИИ

MEDEREN

Применяются в педиатрии для введения анестетика через крестцово-копчиковую связку в эпидурально-крестцовое пространство.

	REF	Размер	Диаметр, мм	Длина, мм	Цвет	Количество штук в упаковке (инд./гр./тр.)
1.	C2050	20G	0,9	50	■	1/200/2000
2.	C2235	22G	0,7	35	■	1/200/2000
3.	C2530	25G	0,5	30	■	1/200/2000

- Маркировка трубки иглы с шагом 5 мм для контроля глубины введения.
- Угол скоса острия кончика иглы 35° для чёткой идентификации попадания в каудальное пространство.
- Стальной стилет внутри трубки для предотвращения эффекта биопсии.
- Цветовая кодировка стилета иглы для быстрой идентификации размера изделия.

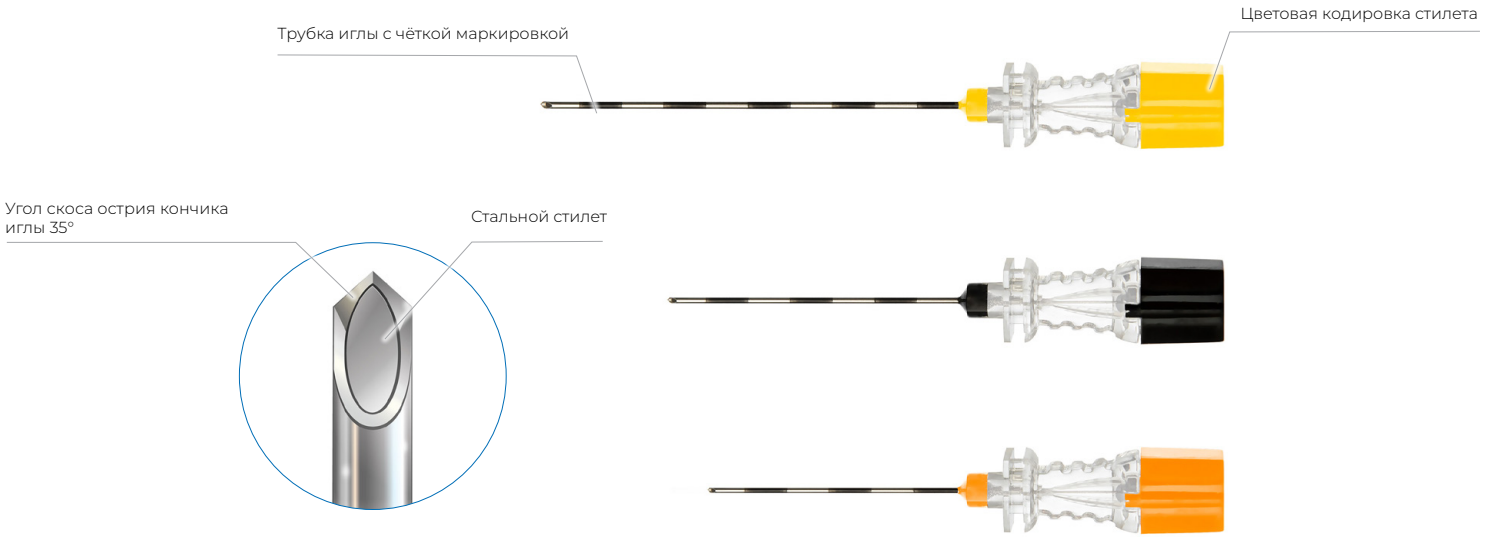

03. ИГЛЫ ДЛЯ СПИНАЛЬНОЙ АНЕСТЕЗИИ

MEDEREN

Используются для введения анестетика в субарахноидальное пространство с целью обезболивания при проведении операций на нижних конечностях и органах малого таза.

- Материал изготовления трубок игл — высококачественная хирургическая сталь с гладкой поверхностью — для уменьшения риска постпункционных осложнений.
- Трапециевидный павильон с пальцевыми упорами для удобного захвата и удерживания.
- Прозрачный павильон с эффектом увеличительного стекла для быстрого определения тока ликвора и точного позиционирования кончика иглы в субарахноидальном пространстве.
- Широкий размерный ряд от 18 до 29G для проведения пункции пациентам с различной конституцией тела.
- Комплектация тонких и длинных игл иглой-интродьюсером для придания необходимого направления спинальной игле и лёгкого прохождения плотных тканей.

Иглы для спинальной анестезии



Quincke | Pencil Point | Atrau

ИГЛЫ ДЛЯ СПИНАЛЬНОЙ АНЕСТЕЗИИ QUINCKE (КВИНКЕ)

MEDEREN

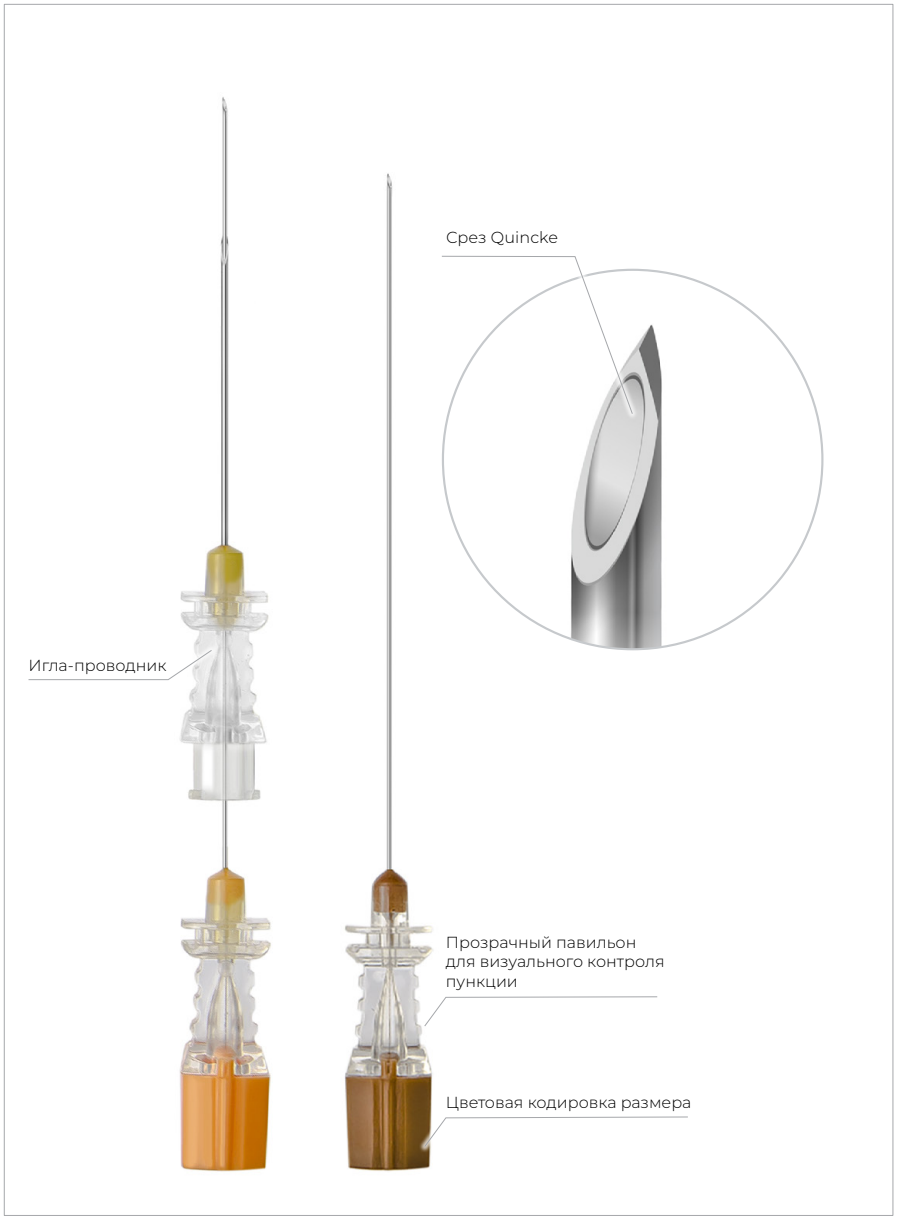

Остриё с двойной заточкой и коротким вторичным срезом для:

- снижения пункционного усилия;
- проведения диагностической люмбальной пункции.

Размерный ряд

	REF	Размер, G	Ø, мм	Длина, мм	Цвет	Размеры проводника	Упаковка (инд./гр./тр.)
1.	Q2590G	25	0,5	90		20G×1⅓″	1/100/1000
2.	Q25103G	25	0,5	103		20G×1⅓″	1/100/500
3.	Q25120G	25	0,5	120		20G×1⅓″	1/100/500
4.	Q2690G	26	0,45	90		20G×1⅓″	1/100/1000
5.	Q26103G *	26	0,45	103		20G×1⅓″	1/100/500
6.	Q26120G *	26	0,45	120		20G×1⅓″	1/100/500
7.	Q2790G	27	0,4	90		22G×1⅓″	1/100/1000
8.	Q27103G *	27	0,4	103		22G×1⅓″	1/100/500
9.	Q27120G *	27	0,4	120		22G×1⅓″	1/100/500
10.	Q1875 *	18	1,25	75		–	1/100/1000
11.	Q1890	18	1,25	90		–	1/100/1000
12.	Q1990 *	19	1,1	90		–	1/100/1000
13.	Q2075	20	0,9	75		–	1/100/1000
14.	Q2090	20	0,9	90		–	1/100/1000
15.	Q2190	21	0,8	90		–	1/100/1000
16.	Q2240	22	0,7	40		–	1/100/1000
17.	Q2275 *	22	0,7	75		–	1/100/1000
18.	Q2290	22	0,7	90		–	1/100/1000
19.	Q22120	22	0,7	120		–	1/100/500
20.	Q2390	23	0,6	90		–	1/100/1000
21.	Q2490	24	0,55	90		–	1/100/1000
22.	Q2575	25	0,5	75		–	1/100/1000
23.	Q2590	25	0,5	90		–	1/100/1000
24.	Q2690	26	0,45	90		–	1/100/1000
25.	Q2790	27	0,4	90		–	1/100/1000
26.	Q2990 *	29	0,33	90		–	1/100/1000

* Уточните сроки поставки

ИГЛЫ ДЛЯ СПИНАЛЬНОЙ АНЕСТЕЗИИ PENCIL POINT

MEDEREN

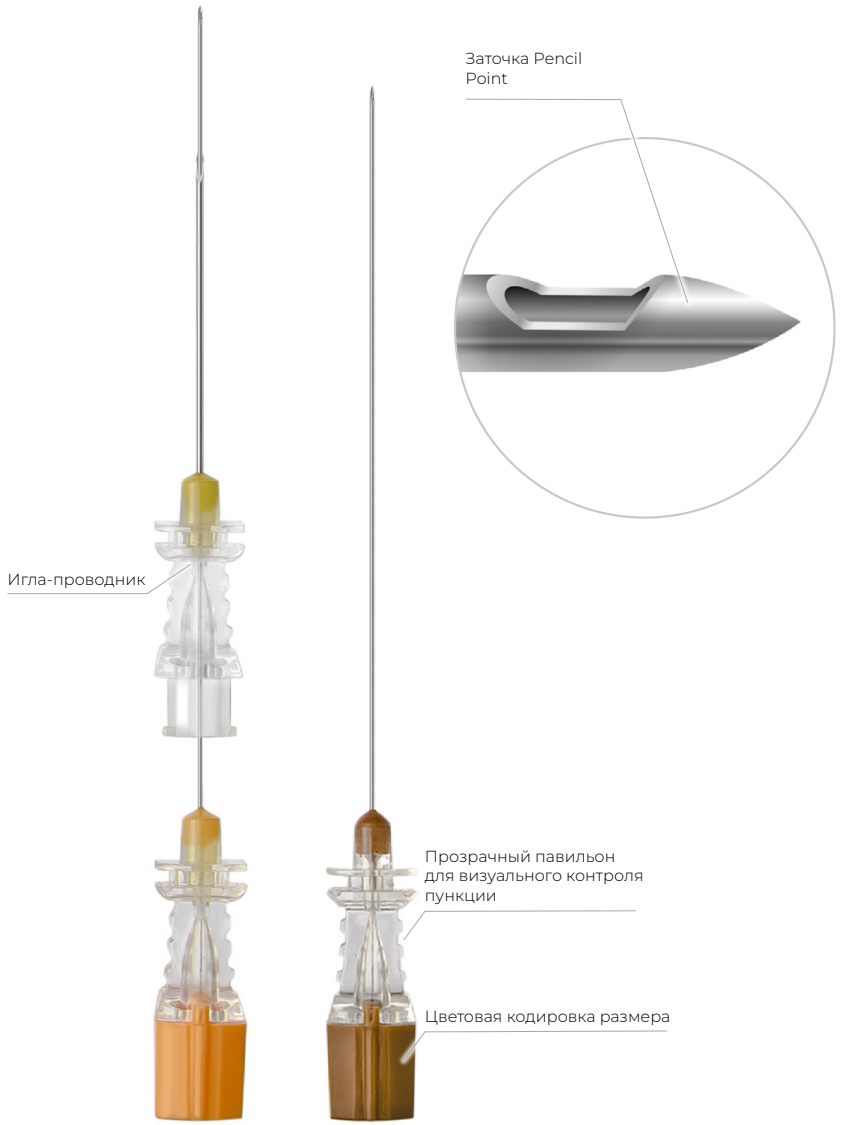

- Коническая форма острия для минимизации травмирования ткани.
- Боковое отверстие для направленного введения анестетика.
- Атравматичная (не режущая) заточка для уменьшения риска возникновения постпункционной головной боли.

Размерный ряд

	REF	Размер, G	Ø, мм	Длина, мм	Цвет	Размеры проводника	Упаковка (инд./гр./тр.)
1.	P2290G *	22	0,9	90	■	18G×1⅓ ″	1/100/1000
2.	P2590G	25	0,5	90	■	20G×1⅓ ″	1/100/1000
3.	P25103G	25	0,5	103	■	20G×1⅓ ″	1/100/500
4.	P25120G	25	0,5	120	■	20G×1⅓ ″	1/100/500
5.	P2690G	26	0,45	90	■	20G×1⅓ ″	1/100/1000
6.	P26103G *	26	0,45	103	■	20G×1⅓ ″	1/100/500
7.	P2790G	27	0,4	90	■	22G×1⅓ ″	1/100/1000
8.	P27103G	27	0,4	103	■	22G×1⅓ ″	1/100/500
9.	P27120G	27	0,4	120	■	22G×1⅓ ″	1/100/500
10.	P2290	22	0,9	90	■	–	1/100/1000
11.	P2390 *	23	0,6	90	■	–	1/100/1000
12.	P2490 *	24	0,55	90	■	–	1/100/1000
13.	P2590	25	0,50	90	■	–	1/100/1000
14.	P2690 *	26	0,45	90	■	–	1/100/1000
15.	P2790 *	27	0,4	90	■	–	1/100/1000
16.	P2990 *	29	0,33	90	■	–	1/100/1000

* Уточните сроки поставки

ИГЛЫ ДЛЯ СПИНАЛЬНОЙ АНЕСТЕЗИИ ATRAU

MEDEREN



Срез иглы — отшлифованный многоугольный наконечник со специальным изгибом для выполнения атравматичной пункции, исключения дополнительного травмирования тканей и развития постпункционной головной боли.

Размерный ряд

	REF	Размер, G	Ø, мм	Длина, мм	Цвет	Размеры проводника	Упаковка (инд./гр./тр.)
1.	A2590G	25G	0,5	90	■	20G x 1⅓ ″	1/100/1000
2.	A25100G *	25G	0,5	100	■	20G x 1⅓ ″	
3.	A2688G	26G	0,45	88	■	20G x 1⅓ ″	
4.	A26100G *	26G	0,5	100	■	20G x 1⅓ ″	
5.	A2650 *	26G	0,45	50	■	–	

* Уточните сроки поставки

04. НАБОРЫ ДЛЯ СПИНАЛЬНОЙ АНЕСТЕЗИИ

MEDEREN

Используются для введения анестетика в субарахноидальное пространство с целью обезболивания при проведении операций на нижних конечностях и органах малого таза.

- Максимально полная комплектация набора для экономии времени и повышения удобства при подготовке и выполнении спинальной анестезии.
- Фильтр-канюля в составе для забора жидкого лекарственного средства из флакона обеспечивает максимальную защиту от контаминации.

Комплектация

1. Игла для спинальной анестезии (Quincke, Pencil Point) — 1 шт.
2. Игла-проводник (для тонких и длинных спинальных игл) — 1 шт.
3. Фильтр-канюля аспирационная — 1 шт.
4. Шприц инъекционный — 1 шт.
5. Пластырь — 1 шт.
6. Плёнка фиксирующаяся с окном — 1 шт.
7. Простыня нетканая — 1 шт.
8. Салфетки марлевые — 5 шт.
9. Спонжи — 2 шт.

Размерный ряд

	REF	Тип спинальной иглы	Размер спинальной иглы, G	Длина спинальной иглы, мм	Игла-проводник	Упаковка (инд./гр./тр.)
1.	2090Q *	Quincke	20	90	–	1/–/50
2.	2290Q	Quincke	22	90	–	1/–/50
3.	2590Q	Quincke	25	90	–	1/–/50
4.	2590P	Pencil Point	25	90	–	1/–/50
5.	2590PG	Pencil Point	25	90	✔	1/–/50

* Уточните сроки поставки

05. НАБОРЫ ДЛЯ ЭПИДУРАЛЬНОЙ АНЕСТЕЗИИ

MEDEREN

Наборы для эпидуральной анестезии

MINI

STANDARD

PREMIUM

Применяются для длительного введения анестетика с помощью эпидурального катетера в эпидуральное пространство при проведении регионарной анестезии.

- Материал катетера — полиамид, обеспечивающий оптимальные эксплуатационные характеристики: прочность, гибкость и эластичность, необходимые при введении катетера.
- Рентгеноконтрастная полоса и метки по всей длине катетера для проверки установки и контроля глубины введения.
- Лёгкий и плоский фильтр 0,2 мкм в составе набора для препятствия попадания инородных микрочастиц в эпидуральное пространство.
- Специальные фиксаторы для удобного и надёжного крепления катетера и фильтра на теле пациента.
- Комплектуются на выбор всеми необходимыми типами эпидуральных катетеров для разнообразных клинических случаев и анатомических особенностей пациентов:

1. Катетер с тремя латеральными отверстиями.

2. Катетер атравматичный, с мягким кончиком Soft Tip, с тремя латеральными отверстиями.

3. Катетер атравматичный, латерально суженный, с шестью латеральными отверстиями.

4. Катетер атравматичный, с мягким кончиком Soft Tip, латерально суженный, с шестью латеральными отверстиями.



НАБОРЫ ДЛЯ ЭПИДУРАЛЬНОЙ АНЕСТЕЗИИ MINI

MEDEREN

Состав набора:

Эпидуральный катетер 20G (0,88 мм) в одном из вариантов исполнения:

1. 3 латеральных отверстия.
2. 3 латеральных отверстия, мягкий кончик Soft Tip.
3. 6 латеральных отверстий, латерально суженный.
4. 6 латеральных отверстий, латерально суженный, мягкий кончик Soft Tip.

Игла Туохи в одном из вариантов исполнения:

5. 16G × 90 мм.
6. 18G × 90 мм.
7. Эпидуральный фильтр с размером пор фильтрующей мембраны 0,2 мкм и разъёмами «Luer-Lock» с двух сторон.
8. Адаптер для соединения фильтра с эпидуральным катетером.
9. Фиксатор эпидурального катетера.
10. Фиксатор эпидурального фильтра.

Минимально достаточная комплектация для проведения эпидуральной анестезии.

Размерный ряд

	REF	Эпидуральный катетер 1	2	3	4	Игла Туохи 5	6	Эпидуральный фильтр 0,2 µ	Фиксатор эпидурального фильтра	Адаптер	Количество штук в упаковке (инд./гр./тр.)
	Комплект Mini A										
1.	M1690F *	✓				✓		✓		✓	1/10/100
2.	M1890F *	✓					✓	✓		✓	
3.	M1690SF *		✓			✓		✓		✓	
4.	M1890SF *		✓				✓	✓		✓	
5.	M1690HF *			✓		✓		✓		✓	
6.	M1890HF *			✓			✓	✓		✓	
7.	M1690SHF *				✓	✓		✓		✓	
8.	M1890SHF *				✓		✓	✓		✓	
	Комплект Mini B										
1.	MF *	✓						✓		✓	1/10/100
2.	MSF *		✓					✓		✓	
3.	MHF *			✓				✓		✓	
4.	MSHF *				✓			✓		✓	
	Комплект Mini C										
1.	M1690 *	✓				✓				✓	1/10/100
2.	M1890 *	✓					✓			✓	
3.	M1690S *		✓			✓				✓	
4.	M1890S *		✓				✓			✓	
5.	M1690H *			✓		✓				✓	
6.	M1890H *			✓			✓			✓	
7.	M1690SH *				✓	✓				✓	
8.	M1890SH *				✓		✓			✓	
	Комплект Mini D										
1.	M2F *							✓	✓		1/10/100

* Уточните сроки поставки

НАБОРЫ ДЛЯ ЭПИДУРАЛЬНОЙ АНЕСТЕЗИИ STANDARD

MEDEREN

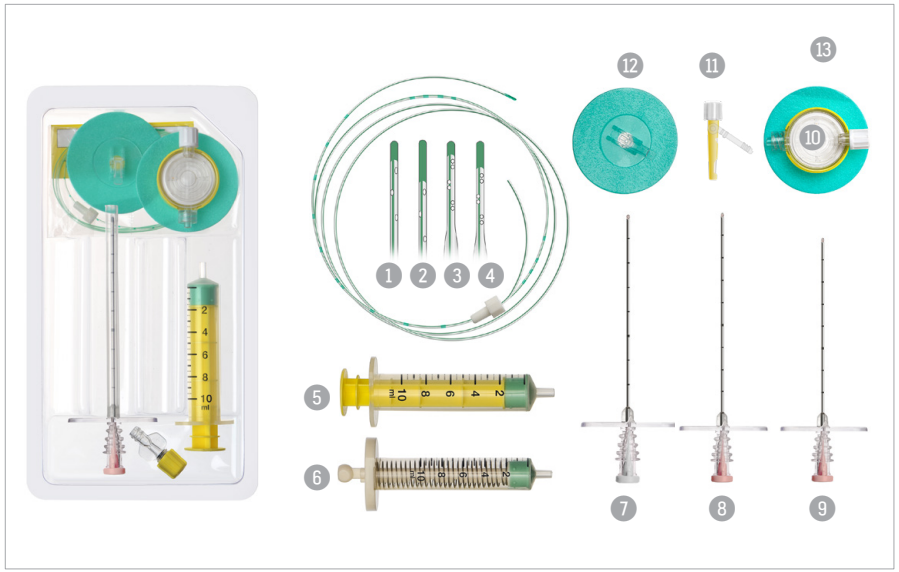

Более удобное выполнение анестезии благодаря наличию в наборе шприца потери сопротивления.

Размерный ряд

	REF	Эпидуральный катетер				Игла Туохи			Шприц потери сопротивления		Количество штук в упаковке (инд./гр./тр.
		1	2	3	4	7	8	9	5	6	
1.	1690	✓				✓			✓		1/10/100
2.	1890	✓					✓		✓		
3.	1880	✓						✓	✓		
4.	1690A *	✓				✓				✓	
5.	1890A	✓					✓			✓	
6.	1880A	✓						✓		✓	
7.	1690S *		✓			✓			✓		
8.	1890S		✓				✓		✓		
9.	1880S		✓					✓	✓		
10.	1690SA *		✓			✓				✓	
11.	1890SA *		✓				✓			✓	
12.	1880SA *		✓					✓		✓	
13.	1690H *			✓		✓			✓		
14.	1890H			✓			✓		✓		
15.	1880H			✓				✓	✓		
16.	1690HA *			✓		✓				✓	
17.	1890HA *			✓			✓			✓	
18.	1880HA *			✓				✓		✓	
19.	1690SH *				✓	✓			✓		
20.	1890SH *				✓		✓		✓		
21.	1880SH *				✓			✓	✓		
22.	1690SHA *				✓	✓				✓	
23.	1890SHA *				✓		✓			✓	
24.	1880SHA *				✓			✓		✓	

* Уточните сроки поставки

Состав набора:

Эпидуральный катетер 20G (0,88 мм) в одном из вариантов исполнения:

1. 3 латеральных отверстия.
2. 3 латеральных отверстия, мягкий кончик Soft Tip.
3. 6 латеральных отверстий, латерально суженный.
4. 6 латеральных отверстий, латерально суженный, мягкий кончик Soft Tip.

Шприц потери сопротивления в одном из вариантов исполнения:

5. механический;
6. автоматический.

Игла Туохи в одном из вариантов исполнения:

7. 16G × 90 мм.
8. 18G × 90 мм.
9. 18G × 80 мм.
10. Эпидуральный фильтр с размером пор фильтрующей мембраны 0,2 мкм и разъёмами «Luer-Lock» с двух сторон.
11. Адаптер для соединения фильтра с эпидуральным катетером.
12. Фиксатор эпидурального катетера.
13. Фиксатор эпидурального фильтра.

НАБОРЫ ДЛЯ ЭПИДУРАЛЬНОЙ АНЕСТЕЗИИ PREMIUM

MEDEREN

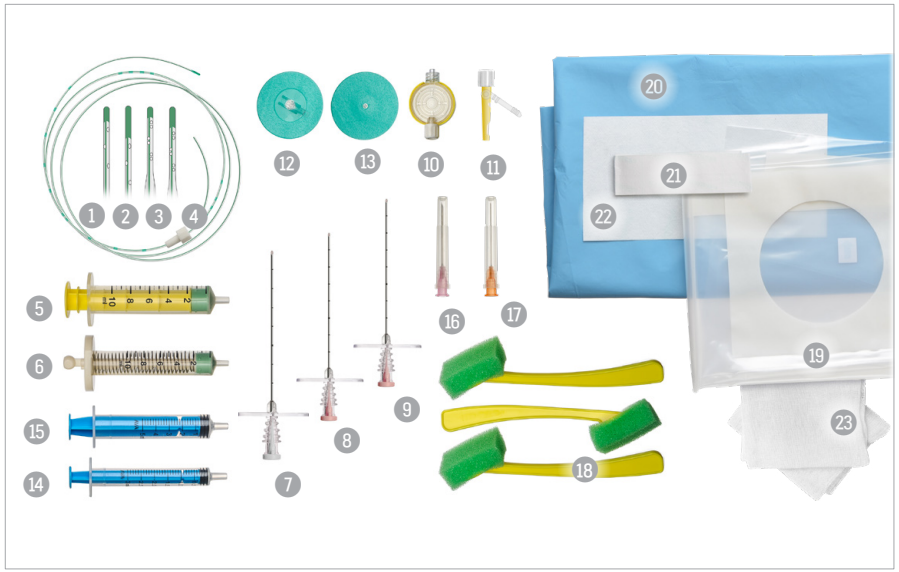

Максимально полная комплектация для экономии времени и повышения удобства при подготовке и выполнении эпидуральной анестезии.

Состав набора:

1. Эпидуральный катетер.
5. Шприц потери сопротивления.
7. Игла Туохи.
10. Эпидуральный фильтр.
11. Адаптер.
12. Фиксатор катетера.
13. Фиксатор фильтра.

Дополнительные компоненты наборов PREMIUM:

14. Шприц 3 мл, Luer (Luer).
15. Шприц 5 мл, Luer (Luer).
16. Игла инъекционная 18G.
17. Игла инъекционная 25G.
18. Спонж с ручкой — 3 шт.
19. Пленка фиксирующаяся с окном для процедурного поля 70 x 80 см.
20. Простыня нетканая 75 x 75 см.
21. Пластырь фиксирующий 5 x 50 см.
22. Пластырь фиксирующий 10 x 20 см.
23. Салфетка марлевая 7,5 x 7,5 см — 5 шт.

Размерный ряд

	REF	Эпидуральный катетер				Игла Туохи			Шприц потери сопротивления		Количество штук в упаковке (инд./тр.)
		1	2	3	4	7	8	9	5	6	
1.	P1690 *	✓				✓			✓		
2.	P1890	✓					✓		✓		
3.	P1880 *	✓						✓	✓		
4.	P1690A *	✓				✓				✓	
5.	P1890A	✓					✓			✓	
6.	P1880A *	✓						✓		✓	
7.	P1690S *		✓			✓			✓		
8.	P1890S *		✓				✓		✓		
9.	P1880S *		✓					✓	✓		
10.	P1690SA *		✓			✓				✓	
11.	P1890SA *		✓				✓			✓	
12.	P1880SA *		✓					✓		✓	1/30
13.	P1690H *			✓		✓			✓		
14.	P1890H *			✓			✓		✓		
15.	P1880H *			✓				✓	✓		
16.	P1690HA *			✓		✓				✓	
17.	P1890HA *			✓			✓			✓	
18.	P1880HA *			✓				✓		✓	
19.	P1690SH *				✓	✓			✓		
20.	P1890SH *				✓		✓		✓		
21.	P1880SH *				✓			✓	✓		
22.	P1690SHA *				✓	✓				✓	
23.	P1890SHA *				✓		✓			✓	
24.	P1880SHA *				✓			✓		✓	

* Уточните сроки поставки

06. НАБОРЫ ДЛЯ КОМБИНИРОВАННОЙ АНЕСТЕЗИИ

Комбинированная анестезия сочетает в себе два вида регионарной анестезии: спинальную и эпидуральную. При этом усиливаются преимущества обоих методов и частично нивелируются их недостатки. С одной стороны, при комбинированной анестезии снижается доза интратекально вводимого анестетика, а с другой — благодаря наличию эпидурального катетера осуществляется пролонгированная анальгезия в послеоперационном периоде.

Размерный ряд

	REF	Эпидуральный катетер				Игла для спинальной анестезии		Игла Туохи		Шприц потери		Количество штук в упаковке (инд./гр./тр.)
		1	2	3	4	5	6	7	8	9	10	
1.	18TP	✓					✓	✓		✓		1/10/100
2.	18TPSHA *				✓		✓	✓			✓	
3.	18TQ	✓				✓		✓		✓		
4.	18TQH *			✓		✓		✓		✓		
5.	18TEPS		✓				✓		✓	✓		
6.	18TEQS		✓			✓			✓	✓		

* Уточните сроки поставки

- Удобная система фиксации спинальной иглы в эпидуральной для исключения их смещения и безопасного проведения анестезии.
- Иглы Tuohy с торцевым отверстием для оптимального проведения и расположения спинальной иглы.
- 2 типа спинальных игл (Quincke и Pencil Point) для различных клинических случаев.
- Эпидуральный катетер в четырёх вариациях для обеспечения продлённой анальгезии.
- Аспирационная канюля с фильтром в составе набора для предотвращения попадания мелких частиц в субарахноидальное пространство.

Состав набора:



Эпидуральный катетер 20G (0,88 мм) в одном из вариантов исполнения:

1. 3 латеральных отверстия.
2. 3 латеральных отверстия, мягкий кончик Soft Tip.
3. 6 латеральных отверстий, латерально суженный.
4. 6 латеральных отверстий, латерально суженный, мягкий кончик Soft Tip.

Игла для спинальной анестезии в одном из вариантов исполнения:

5. со срезом Quincke 27G, длина 103 мм;
6. с кончиком Pencil Point 27G, длина 103 мм.

Игла для эпидуральной анестезии Tuohy с системой фиксации Turn-Lock в одном из вариантов исполнения:

7. с павильоном типа Petals 18G×90 мм стандартная;
8. с павильоном типа Petals 18G×90 мм с торцевым отверстием.

Шприц потери сопротивления в одном из вариантов исполнения:

9. механический;
10. автоматический.

11. Фиксатор эпидурального катетера.
12. Фиксатор эпидурального фильтра.
13. Эпидуральный фильтр 0,2 мкм и разъёмами «Luer-Lock» с двух сторон.
14. Аспирационнная фильтр-канюля.
15. Адаптер для соединения фильтра с эпидуральным катетером.

07. ШПРИЦЫ ПОТЕРИ СОПРОТИВЛЕНИЯ

MEDEREN

Используются для идентификации попадания иглы в эпидуральное пространство методами потери сопротивления к воздуху и к физиологическому раствору.

- Стандартный наконечник Luer для надёжного соединения с павильоном иглы Tuohy.
- Прозрачный корпус цилиндра с цифровой градуировкой для осуществления визуального контроля.

Шприцы потери сопротивления

Шприцы потери сопротивления механические

Улучшенное скольжение поршня шприца обеспечивает высокую чувствительность в распознавании эпидурального пространства.

	REF	Размер	Упаковка (инд./гр./тр.)
1.	LRS10	10 мл	1/50/500

Шприцы потери сопротивления автоматические

Стальная пружина, плавно продвигающаяся при попадании наконечника иглы в эпидуральное пространство, обеспечивает постоянное давление на поршень. Это позволяет врачу использовать обе руки при проведении манипуляции и чётко определять достижение эпидурального пространства, так как отсутствует необходимость давить на упор штока.

	REF	Размер	Упаковка (инд./гр./тр.)
1.	LRSA10	10 мл	1/50/500

РЕСПИРАТОРНАЯ ПОДДЕРЖКА

01. Аппараты ИВЛ ручные 092

02. Контуры дыхательные 096

03. Маски анестезиологические 110

04. Соединители для дыхательного контура 111

05. Фильтры дыхательные 114

01. АППАРАТЫ ИВЛ РУЧНЫЕ

MEDEREN

Используются для лёгочной реанимации и помощи при проведении ручной искусственной вентиляции лёгких с целью поддержания нормального дыхания пациента в течение короткого времени.

- Комплектация резервуарным мешком и магистралью для обеспечения возможности подключения аппарата ИВЛ к внешнему источнику кислорода.
- Клапан ограничения давления для снижения риска нанесения баротравмы лёгких.
- Клапан пациента типа «Утконос» для разделения воздушных потоков и обеспечения обмена газовой смеси внутри дыхательного мешка с окружающей средой.
- Текстурированная поверхность дыхательного мешка для исключения скольжения в руках медицинского персонала.
- Вертлужный коннектор с осью вращения на 360° для обеспечения мобильности дыхательного мешка.
- Упаковка мешка и комплектующих в пластиковый бокс для удобной переноски и хранения изделия.

Аппараты ИВЛ ручные

Из ПВХ

Из СЭБС

Из силикона

АППАРАТЫ ИСКУССТВЕННОЙ ВЕНТИЛЯЦИИ ЛЁГКИХ РУЧНЫЕ ИЗ ПВХ

MEDEREN

- Аппараты ИВЛ, выполненные из ПВХ (поливинилхлорида), предназначены для одноразового использования, снижают риск перекрёстного заражения.
- Прозрачная лицевая маска для контроля за состоянием кожных покровов носогубного треугольника пациента.
- Маска с раздувной манжетой и ниппельным клапаном с разъёмом Luer для обеспечения герметичного прилегания изделия к лицу пациента.

Размерный ряд

	REF	Размер маски	Вид мешка	Объём мешка, мл	Упаковка (инд./гр./тр.)
1.	0125-M820-01	0	Неонатальный	280	1/–/12
2.	0125-M820-02	1	Педиатрический	600	1/–/12
3.	0125-M820-03	2	Педиатрический	600	1/–/12
4.	0125-M820-04	3 (S)	Взрослый	1650	1/–/12
5.	0125-M820-05	4 (M)	Взрослый	1650	1/–/12
6.	0125-M820-06	5 (L)	Взрослый	1650	1/–/12
7.	0125-M820-07	6 (XL)	Взрослый	1650	1/–/12

АППАРАТЫ ИСКУССТВЕННОЙ ВЕНТИЛЯЦИИ ЛЁГКИХ РУЧНЫЕ ИЗ СЭБС

MEDEREN

- SEBS (стиролэтиленбутадиенстирол) — экологически безопасный материал с лучшими показателями износостойкости и термопластичности:
  - Исключает риск слипания стенок мешка.
  - Препятствует образованию трещин в стенках мешка.
- Прозрачная лицевая маска для контроля за состоянием кожных покровов носогубного треугольника пациента.
- Маска с раздувной манжетой и ниппельным клапаном с разъёмом Luer для обеспечения герметичного прилегания изделия к лицу пациента.

Размерный ряд

	REF	Размер маски	Вид мешка	Объём мешка, мл	Упаковка (инд./гр./тр.)
1.	0125-M830-01 *	0	Неонатальный	280	1/–/12
2.	0125-M830-02 *	1	Педиатрический	600	1/–/12
3.	0125-M830-03	2	Педиатрический	600	1/–/12
4.	0125-M830-04	3 (S)	Взрослый	1650	1/–/12
5.	0125-M830-05	4 (M)	Взрослый	1650	1/–/12
6.	0125-M830-06	5 (L)	Взрослый	1650	1/–/12
7.	0125-M830-07	6 (XL)	Взрослый	1650	1/–/12

* Уточните сроки поставки

АППАРАТЫ ИСКУССТВЕННОЙ ВЕНТИЛЯЦИИ ЛЁГКИХ РУЧНЫЕ ИЗ СИЛИКОНА

MEDEREN

- Материал изготовления мешка и маски — медицинский силикон, подлежащий автоклавированию, для обеспечения многоразового использования изделия.
- Прозрачная лицевая маска для контроля за состоянием кожных покровов носогубного треугольника пациента.

Размерный ряд

	REF	Размер маски	Вид мешка	Объём мешка, мл	Упаковка (инд./гр./тр.)
1.	0125-M810-01	0	Неонатальный	280	1/–/12
2.	0125-M810-02	1	Педиатрический	600	1/–/12
3.	0125-M810-03	2	Педиатрический	600	1/–/12
4.	0125-M810-04	3 (S)	Взрослый	1650	1/–/12
5.	0125-M810-05	4 (M)	Взрослый	1650	1/–/12
6.	0125-M810-06	5 (L)	Взрослый	1650	1/–/12
7.	0125-M810-07	6 (XL)	Взрослый	1650	1/–/12

02. КОНТУРЫ ДЫХАТЕЛЬНЫЕ

Используются для доставки газовой или воздушной смеси от аппарата к пациенту.

- Стандартные коннекторы для универсального соединения с основными используемыми аппаратами и изделиями со стороны пациента.
- Надёжное соединение коннекторов с дыхательными трубками без помощи клея для обеспечения герметичности системы.
- Широкий ассортимент дыхательных шлангов (гофрированные, конфигурируемые, гладкоствольные) для соответствия различным клиническим требованиям.

Контуры дыхательные

Анестезиологические

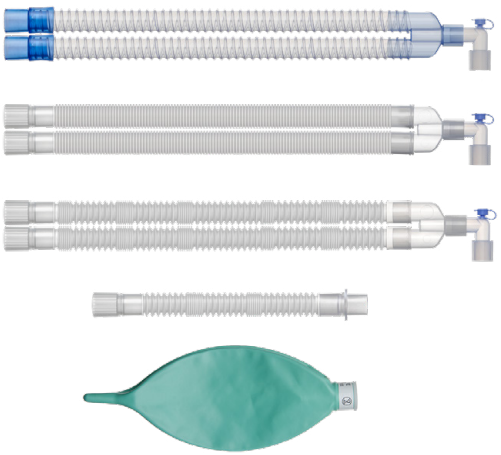

Реанимационные

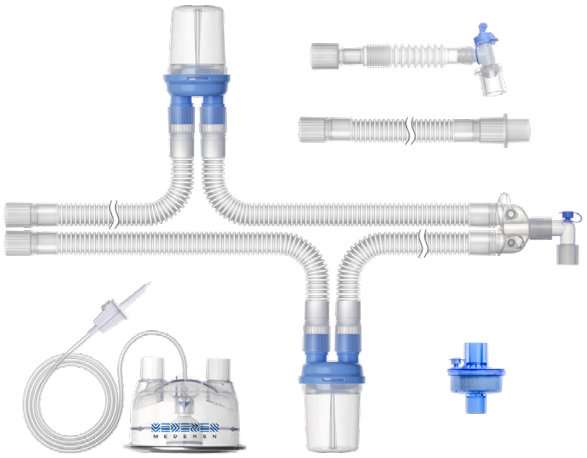

КОНТУРЫ АНЕСТЕЗИОЛОГИЧЕСКИЕ

MEDEREN

Используются для подачи наркоза пациенту во время проведения операции.

- Угловой коннектор в составе для быстрого и удобного соединения тройника с интубационной трубкой или маской.
- Капнографический порт на угловом коннекторе для проведения мониторинга углекислого газа.
- Наличие расширенных комплектаций для сокращения времени на подготовку подключения пациента к оборудованию.

Контуры анестезиологические

Стандартные

состоящие из двух трубок вдоха и выдоха, соединённых между собой Y-образным коннектором (тройником)

Гофрированные

- взрослые
- педиатрические



Гладкоствольные

- взрослые
- педиатрические

Конфигурируемые

- взрослые
- педиатрические



Коаксиальные

Компактная конструкция с Т-образным коннектором

Duo Limb

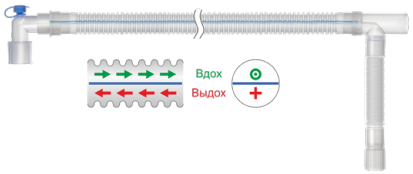

«Трубка в трубке»

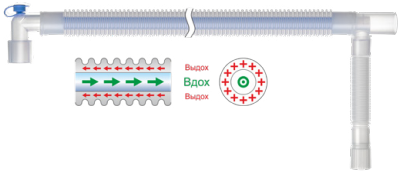

КОНТУРЫ ДЫХАТЕЛЬНЫЕ АНЕСТЕЗИОЛОГИЧЕСКИЕ ГОФРИРОВАННЫЕ ВЗРОСЛЫЕ, Ø 22 ММ

Гофрированные трубки с малым весом для минимизации оказываемого давления на интубационную трубку или маску в процессе использования.

REF	Длина контура, L	Лимб	Мешок дыхательный	1	2	3	4	5	6	Упаковка (инд./гр./тр)
0114-MR122-01	160 см	—	—	✓	✓					1/–/40
0114-MR122-02N *	160 см	80 см	3 л, без латекса	✓	✓					1/–/30
0114-MR122-03N *	160 см	80 см	3 л, без латекса	✓	✓			✓		1/–/30
0114-MR122-04 *	160 см	—	2 л, латексный	✓	✓		✓	✓	✓	1/–/30
0114-MR122-04L *	160 см	80 см	2 л, латексный	✓	✓		✓	✓	✓	1/–/30
0114-MR122-16	160 см	80 см	2 л, без латекса	✓	✓					1/–/30
0114-MR122-17	160 см	80 см	2 л, без латекса	✓	✓			✓		1/–/30
0114-MB122-15	180 см	150 см	2 л, без латекса	✓		✓	✓			1/–/10
0114-MB122-18	180 см	100 см	—	✓	✓					1/–/10

* Уточните сроки поставки

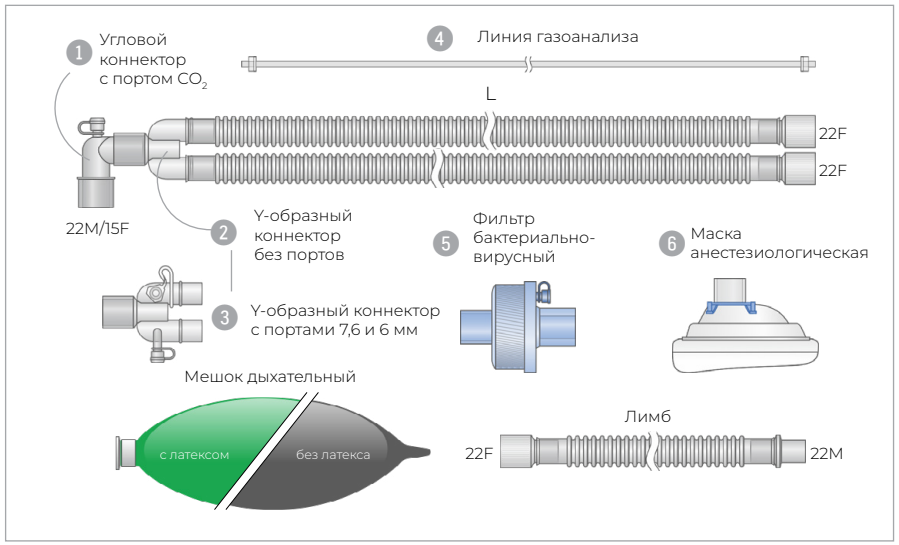

КОНТУРЫ ДЫХАТЕЛЬНЫЕ АНЕСТЕЗИОЛОГИЧЕСКИЕ ГОФРИРОВАННЫЕ ПЕДИАТРИЧЕСКИЕ, Ø 15 ММ

MEDEREN

Гофрированные трубки с малым весом для минимизации оказываемого давления на интубационную трубку или маску в процессе использования.

REF	Длина контура, L	Лимб	Мешок дыхательный	1	2	3	Упаковка (инд./гр./тр)
0114-MR121-01	160 см	—	—	✓	✓		1/–/60
0114-MR121-02 *	160 см	80 см	1 л, латексный	✓	✓		1/–/50
0114-MR121-03	160 см	80 см	1 л, без латекса	✓	✓		1/–/50
0114-MR121-04 *	160 см	80 см	1 л, латексный	✓	✓	✓	1/–/50
0114-MR121-05 *	160 см	80 см	1 л, без латекса	✓	✓	✓	1/–/50

* Уточните сроки поставки

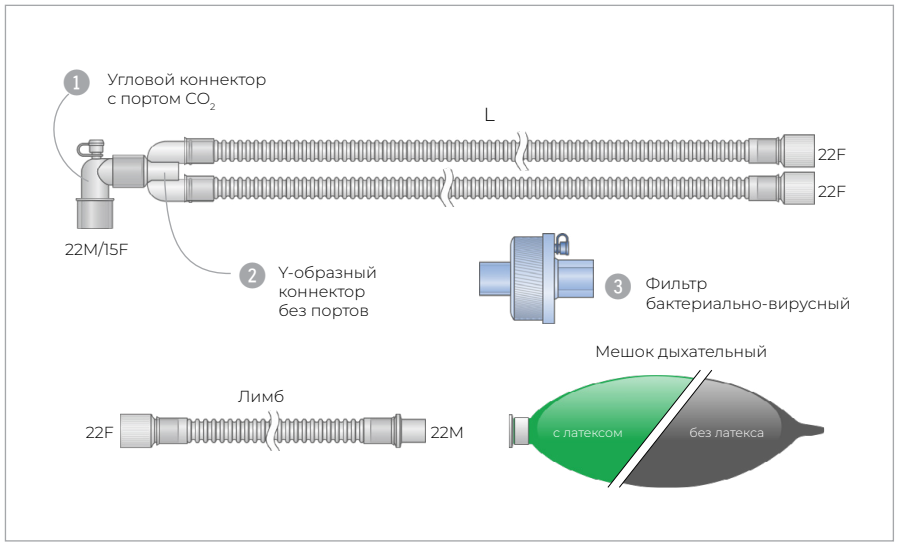

КОНТУРЫ ДЫХАТЕЛЬНЫЕ АНЕСТЕЗИОЛОГИЧЕСКИЕ КОНФИГУРИРУЕМЫЕ ВЗРОСЛЫЕ, Ø 22 ММ

- Конфигурируемые (растяжимые) трубки растягиваются от первоначальной длины до трёх раз, обеспечивая экономию пространства в процессе хранения.
- Принимают нужную форму шланга для более лёгкого доступа к операционному полю.

REF	Длина контура, L	Лимб	Мешок дыхательный	1	2	3	4	Упаковка (инд./гр./тр)
0114-MR132-01	180 см	—	—	✓	✓			1/–/100
0114-MR132-02N *	180 см	90 см	3 л, без латекса	✓	✓			1/–/100
0114-MR132-03	180 см	90 см	2 л, без латекса	✓	✓			1/–/70
0114-MR132-04N *	180 см	90 см	3 л, без латекса	✓	✓		✓	1/–/70
0114-MR132-05	180 см	90 см	2 л, без латекса	✓	✓		✓	1/–/60
0114-MB132-05	200 см	150 см	—	✓	✓	✓		1/–/15

* Уточните сроки поставки

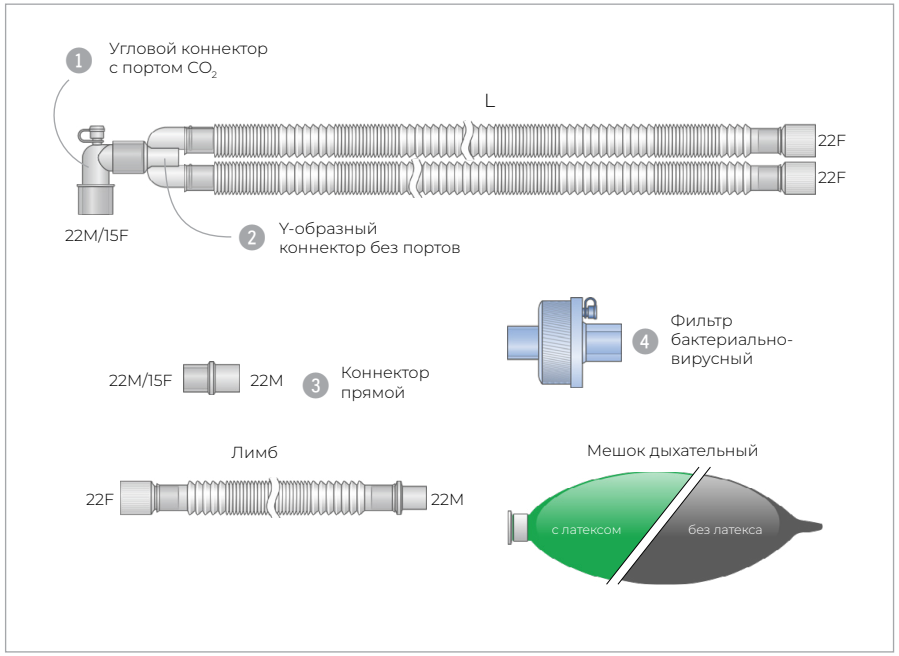

КОНТУРЫ ДЫХАТЕЛЬНЫЕ АНЕСТЕЗИОЛОГИЧЕСКИЕ КОНФИГУРИРУЕМЫЕ ДЕТСКИЕ, Ø 15 ММ

MEDEREN

- Конфигурируемые (растяжимые) трубки растягиваются от первоначальной длины до трёх раз, обеспечивая экономию пространства в процессе хранения.
- Принимают нужную форму шланга для более лёгкого доступа к операционному полю.

REF	Длина контура, L	Лимб	Мешок дыхательный	1	2	3	Упаковка (инд./гр./тр)
0114-MR131-01 *	150 см	—	—	✓	✓		1/–/30
0114-MR131-02 *	150 см	75 см	1 л, латексный	✓	✓		1/–/100
0114-MR131-03	150 см	75 см	1 л, без латекса	✓	✓		1/–/70
0114-MR131-04 *	150 см	75 см	1 л, латексный	✓	✓	✓	1/–/70
0114-MR131-05 *	150 см	75 см	1 л, без латекса	✓	✓	✓	1/–/70

* Уточните сроки поставки

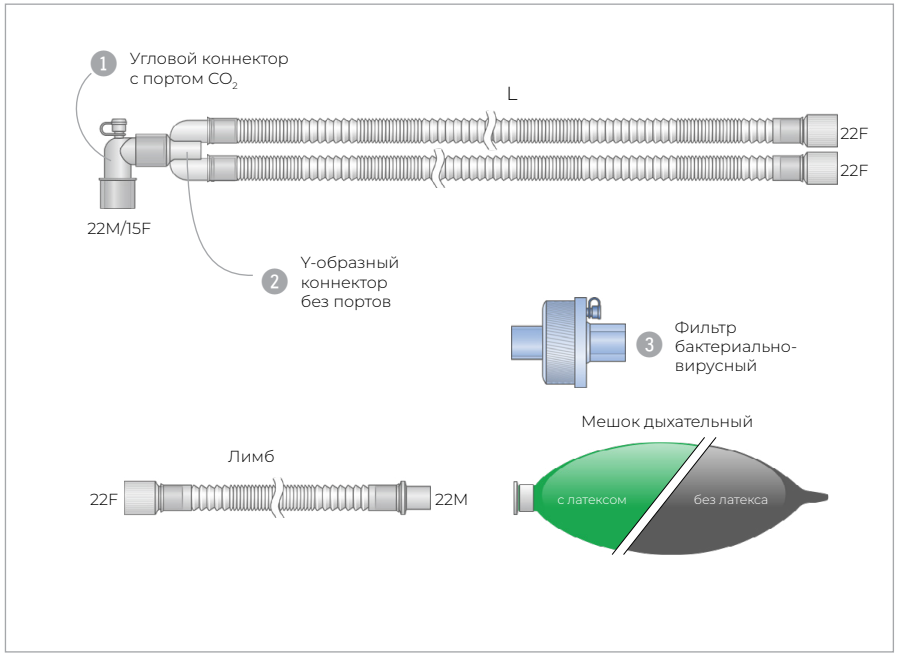

КОНТУРЫ ДЫХАТЕЛЬНЫЕ АНЕСТЕЗИОЛОГИЧЕСКИЕ ГЛАДКОСТВОЛЬНЫЕ ВЗРОСЛЫЕ, Ø 22 ММ

- Гладкий канал для уменьшения сопротивлению потока и снижения усилий пациента при дыхании.
- Сокращение накопления конденсата на стенке и риска бактериального роста внутри трубки.

REF	Длина контура, L	Лимб	Мешок дыхательный	1	2	3	4	5	Упаковка (инд./гр./тр)
0114-MR142-01	180 см	—	—	✓	✓				1/–/40
0114-MR142-02 *	180 см	90 см	2 л, латексный	✓	✓	✓			1/–/40
0114-MR142-03	180 см	90 см	2 л, без латекса	✓	✓				1/–/30
0114-MR142-04 *	180 см	90 см	2 л, латексный	✓	✓	✓	✓		1/–/30
0114-MR142-05 *	180 см	90 см	2 л, без латекса	✓	✓	✓	✓		1/–/30
0114-MR142-06 *	180 см	90 см	2 л, латексный	✓	✓		✓	✓	1/–/30

* Уточните сроки поставки

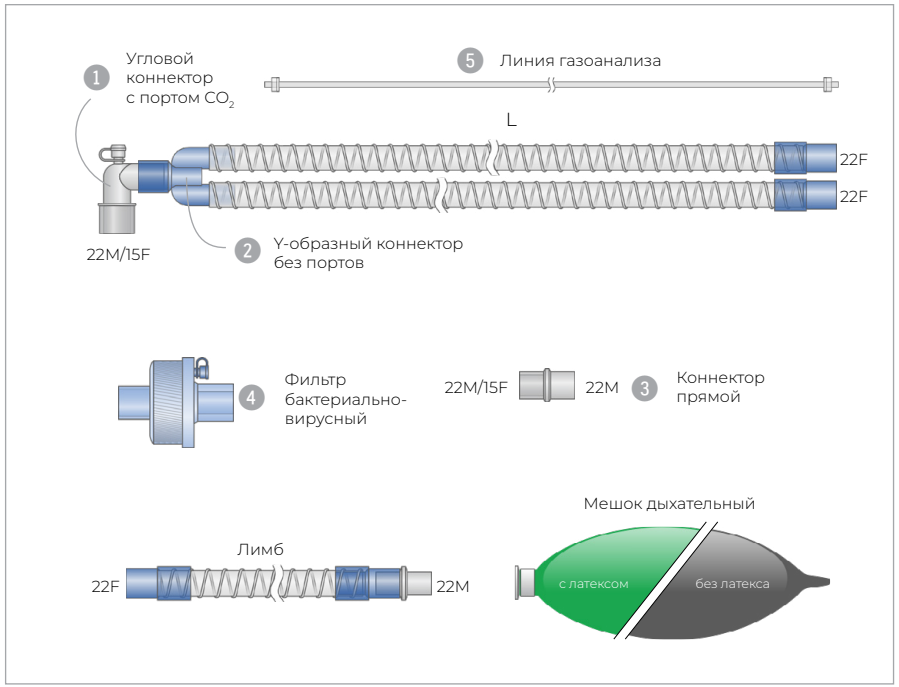

КОНТУРЫ ДЫХАТЕЛЬНЫЕ АНЕСТЕЗИОЛОГИЧЕСКИЕ ГЛАДКОСТВОЛЬНЫЕ ДЕТСКИЕ, Ø 15 ММ

MEDEREN

- Гладкий канал для уменьшения сопротивлению потока и снижения усилий пациента при дыхании.
- Сокращение накопления конденсата на стенке и риска бактериального роста внутри трубки.

REF	Длина контура, L	Лимб	Мешок дыхательный	1	2	3	4	5	Упаковка (инд./гр./тр)
0114-MR141-01 *	150 см	—	—	✓	✓				1/–/50
0114-MR141-02 *	150 см	75 см	1 л, латексный	✓	✓	✓			1/–/50
0114-MR141-03 *	150 см	75 см	1 л, без латекса	✓	✓				1/–/40
0114-MR141-04 *	150 см	75 см	1 л, латексный	✓	✓	✓	✓		1/–/40
0114-MR141-05 *	150 см	75 см	1 л, без латекса	✓	✓	✓	✓		1/–/30
0114-MR141-06 *	150 см	75 см	1 л, латексный	✓	✓	✓	✓	✓	1/–/30

* Уточните сроки поставки

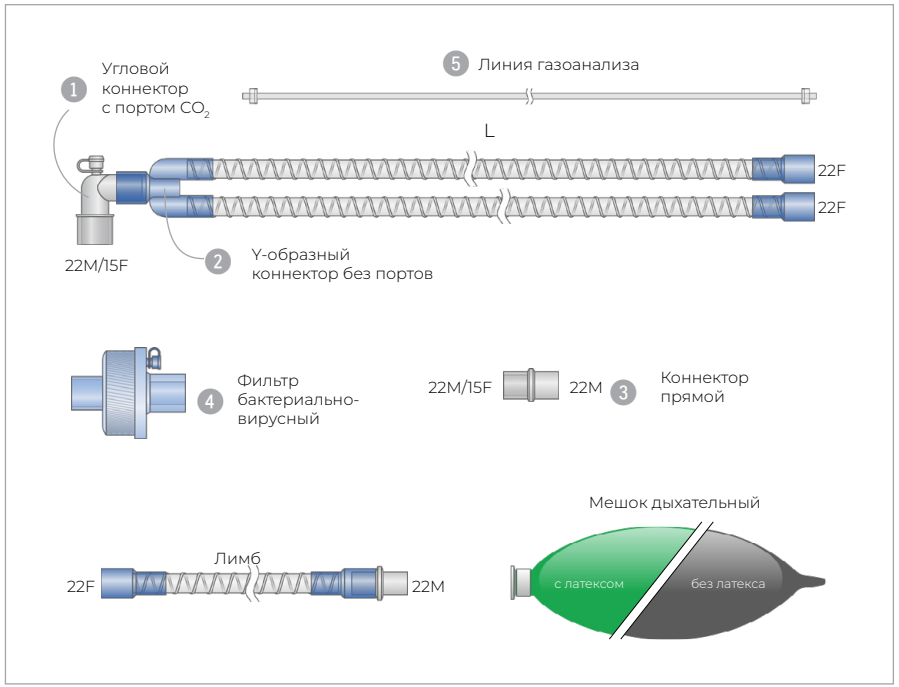

КОНТУРЫ ДЫХАТЕЛЬНЫЕ АНЕСТЕЗИОЛОГИЧЕСКИЕ КОАКСИАЛЬНЫЕ «ТРУБКА В ТРУБКЕ» ВЗРОСЛЫЕ, Ø 26 ММ

Особая компактная конструкция типа «трубка в трубке» для уменьшения риска перекручивания шлангов и обеспечения согревания и увлажнения подаваемого газа теплом выдыхаемой смеси.

REF	Длина контура, L	Лимб	Мешок дыхательный	1	2	3	Упаковка (инд./гр./тр)
0114-MR112-01	180 см	—	—	✔			1/–/40
0114-MR112-02 *	180 см	90 см	2 л, латексный	✔			1/–/30
0114-MR112-03	180 см	90 см	2 л, без латекса	✔			1/–/30
0114-MR112-04 *	180 см	90 см	2 л, латексный	✔		✔	1/–/30
0114-MR112-05 *	180 см	90 см	2 л, без латекса	✔		✔	1/–/30
0114-MR112-06 *	180 см	90 см	2 л, латексный		✔	✔	1/–/30

* Уточните сроки поставки

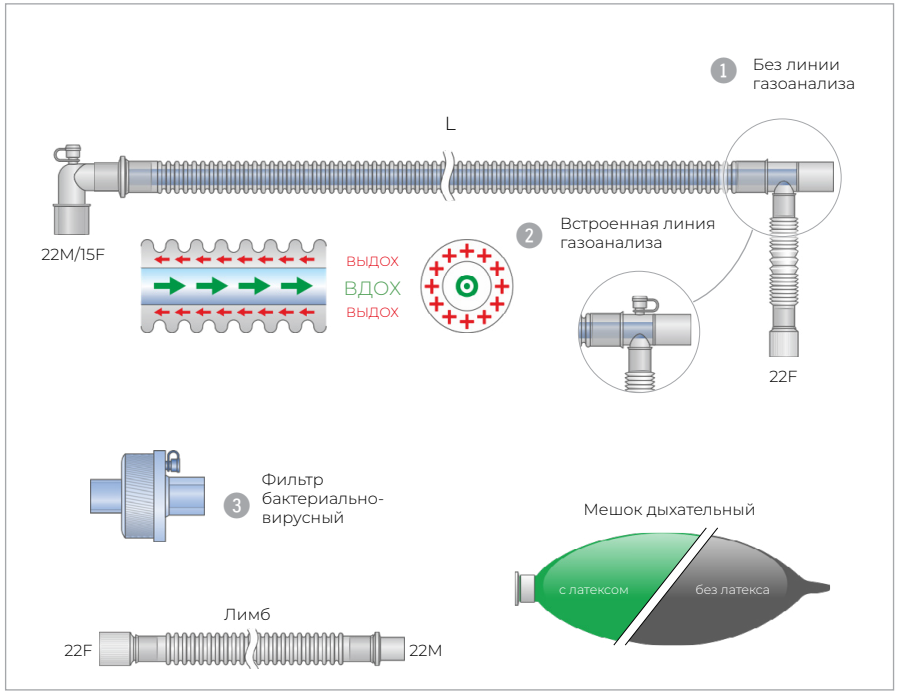

КОНТУРЫ ДЫХАТЕЛЬНЫЕ АНЕСТЕЗИОЛОГИЧЕСКИЕ КОАКСИАЛЬНЫЕ DUO LIMB ВЗРОСЛЫЕ

MEDEREN

Объединённые магистрали вдоха и выдоха в одну трубку для уменьшения веса и обеспечения большей универсальности при использовании в операционной и в качестве транспортного контура.

REF	Длина контура, L	Лимб	Мешок дыхательный	1	Упаковка (инд./гр./тр)
0114-MR112-07 *	180 см	—	—		1/–/40
0114-MB122-09	200 см	90 см	2 л, без латекса	✔	1/–/15

* Уточните сроки поставки

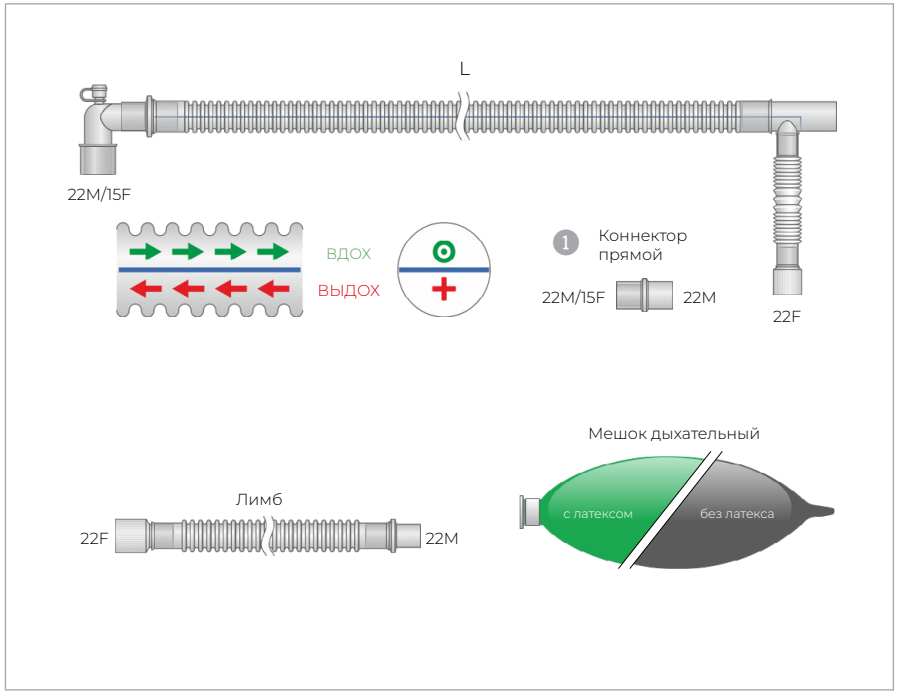

КОНТУРЫ РЕАНИМАЦИОННЫЕ

MEDEREN

Используются для подачи воздушной смеси при проведении искусственной вентиляции лёгких пациенту.

- Съёмный угловой коннектор в составе для быстрого и удобного соединения тройника с интубационной трубкой или маской.
- Наличие расширенных комплектаций для сокращения времени на подготовку подключения пациента к оборудованию.

Контуры реанимационные

Стандартные

Гофрированные
- взрослые
- педиатрические

Гладкоствольные
- взрослые
- педиатрические

С обогревом

Гофрированные
- взрослые
- педиатрические

IPPB

Гофрированные
- взрослые

Гладкоствольные
- взрослые

CPAP, BiPAP

Гофрированные
- взрослые
- неонатальные

Гладкоствольные
- взрослые

КОНТУРЫ ДЫХАТЕЛЬНЫЕ ДЛЯ АППАРАТОВ ИВЛ ГОФРИРОВАННЫЕ ВЗРОСЛЫЕ, Ø 22 ММ

Гофрированные трубки с малым весом для минимизации оказываемого давления на интубационную трубку или маску в процессе использования.

REF	Длина контура, L	Лимб	Влагосборники	1	2	3	4	5	6	7	8	Упаковка (инд./тр.)
0114-MR122-05	160 см	—	—	✔								1/40
0114-MR122-06	160 см	60 см	1 шт.	✔								1/30
0114-MR122-07	160 см	60 см	2 шт.	✔							✔	1/30
0114-MR122-08	160 см	60 см	2 шт.	✔			✔		✔		✔	1/30
0114-MB122-12	150 см	—	1 шт.		✔			✔			✔	1/10
0114-MB122-42	150 см	45 см	2 шт.			✔		✔			✔	1/10

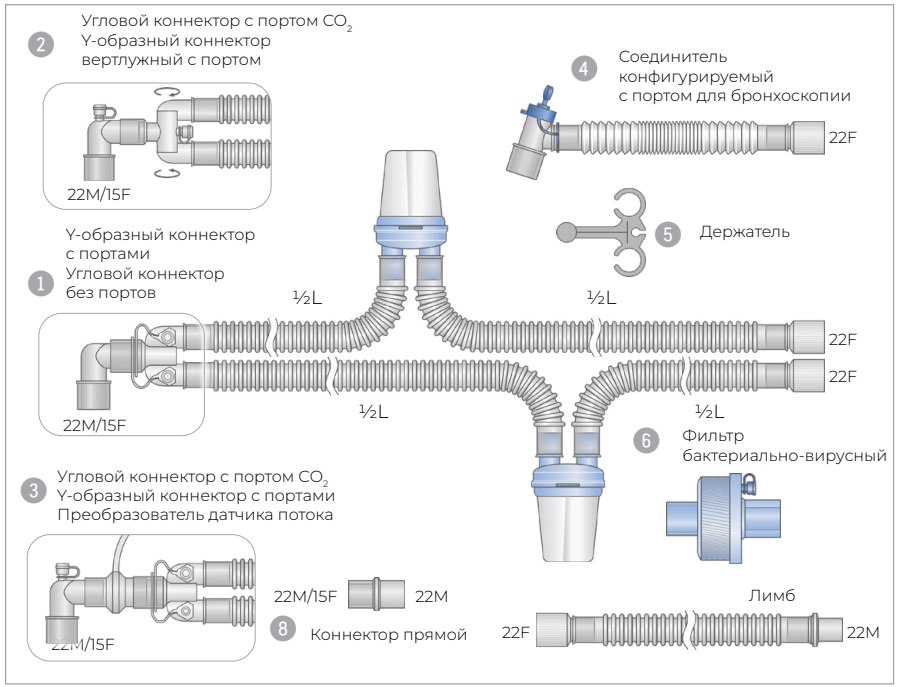

КОНТУРЫ ДЫХАТЕЛЬНЫЕ ДЛЯ АППАРАТОВ ИВЛ ГОФРИРОВАННЫЕ ПЕДИАТРИЧЕСКИЕ, Ø 15 ММ

MEDEREN

Гофрированные трубки с малым весом для минимизации оказываемого давления на интубационную трубку или маску в процессе использования.

REF	Длина контура, L	Лимб	Влагосборники	1	2	3	Упаковка (инд./тр.)
0114-MR121-06 *	160 см	—	—	✔			1/50
0114-MR121-07	160 см	60 см	1 шт.	✔			1/40
0114-MR121-08	160 см	60 см	2 шт.	✔			1/40
0114-MR121-09 *	160 см	60 см	2 шт.	✔	✔	✔	1/30

* Уточните сроки поставки

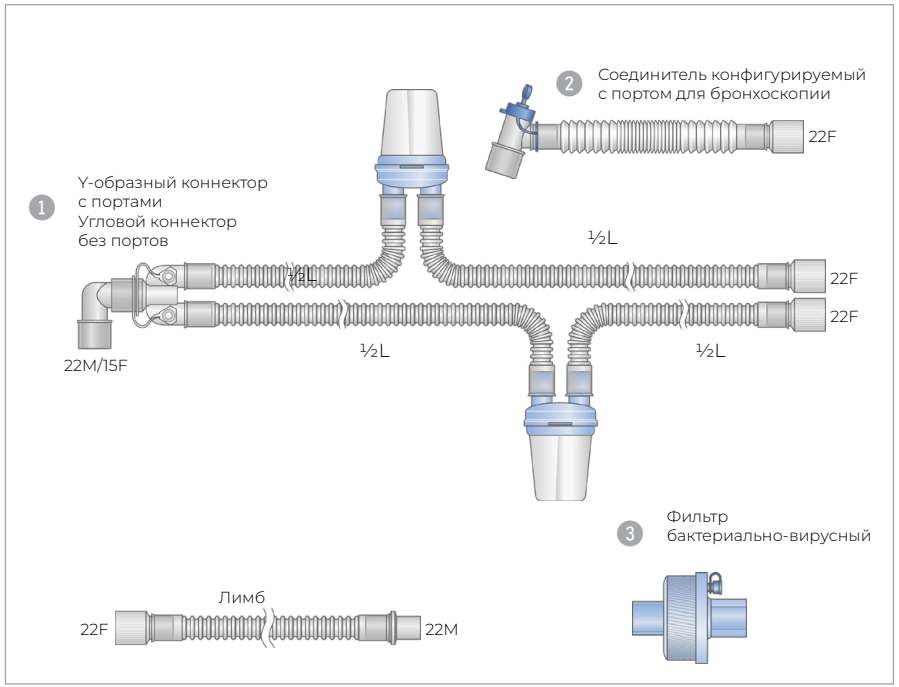

КОНТУРЫ ДЫХАТЕЛЬНЫЕ ДЛЯ АППАРАТОВ ИВЛ ГЛАДКОСТВОЛЬНЫЕ ВЗРОСЛЫЕ, Ø 22 ММ

- Гладкий канал для уменьшения сопротивлению потока и снижения усилий пациента при дыхании.
- Гладкий канал трубки обеспечивает: уменьшение сопротивления потоку, снижение усилий пациента при дыхании, сокращение накопления конденсата на стенке, минимизацию риска бактериального роста внутри трубки.

REF	Длина контура, L	Лимб	Влагосборники	1	2	3	4	5	6	7	Упаковка (инд./тр.)
0114-MR142-07 *	180 см	—	—	✓							1/30
0114-MR142-08 *	180 см	60 см	1 шт.	✓		✓					1/40
0114-MR142-09	180 см	60 см	2 шт.	✓		✓					1/30
0114-MR142-10	180 см	60 см	2 шт.	✓		✓	✓		✓		1/30
0114-MR142-11	180 см	60 см	1 шт.		✓	✓		✓		✓	1/20

* Уточните сроки поставки

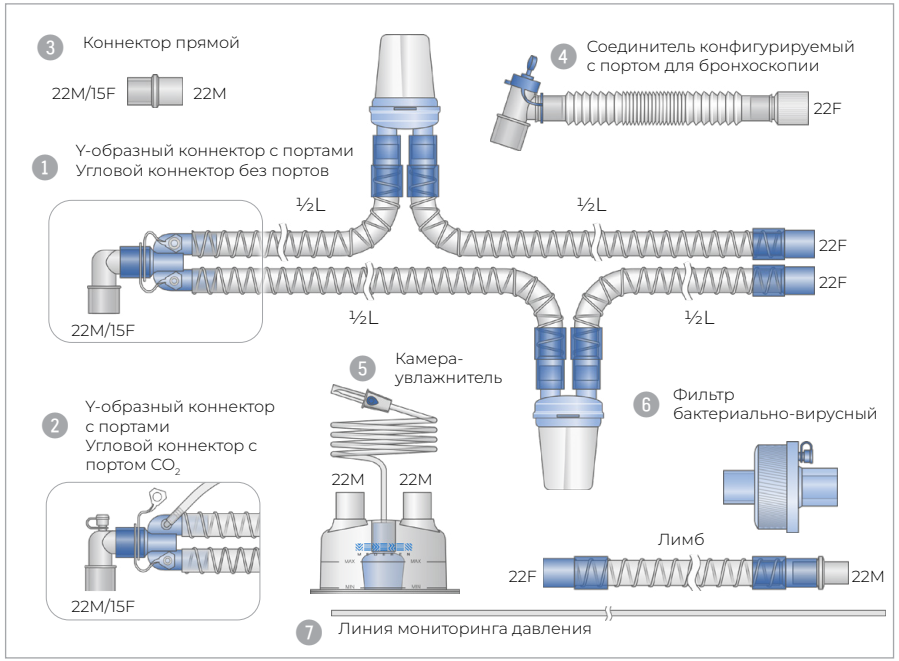

КОНТУРЫ ДЫХАТЕЛЬНЫЕ ДЛЯ АППАРАТОВ ИВЛ ГЛАДКОСТВОЛЬНЫЕ ПЕДИАТРИЧЕСКИЕ, Ø 15 ММ

MEDEREN

- Гладкий канал для уменьшения сопротивлению потока и снижения усилий пациента при дыхании.
- Гладкий канал трубки обеспечивает: уменьшение сопротивления потоку, снижение усилий пациента при дыхании, сокращение накопления конденсата на стенке, минимизацию риска бактериального роста внутри трубки.

REF	Длина контура, L	Лимб	Влагосборники	1	2	3	4	5	6	7	Упаковка (инд./тр.)
0114-MR141-07 *	150 см	—	—	✓							1/50
0114-MR141-08 *	150 см	60 см	1 шт.	✓		✓					1/50
0114-MR141-09	150 см	60 см	2 шт.	✓		✓					1/40
0114-MR141-10 *	150 см	60 см	2 шт.	✓		✓	✓		✓		1/40
0114-MR141-11	150 см	60 см	1 шт.		✓	✓		✓		✓	1/30

* Уточните сроки поставки

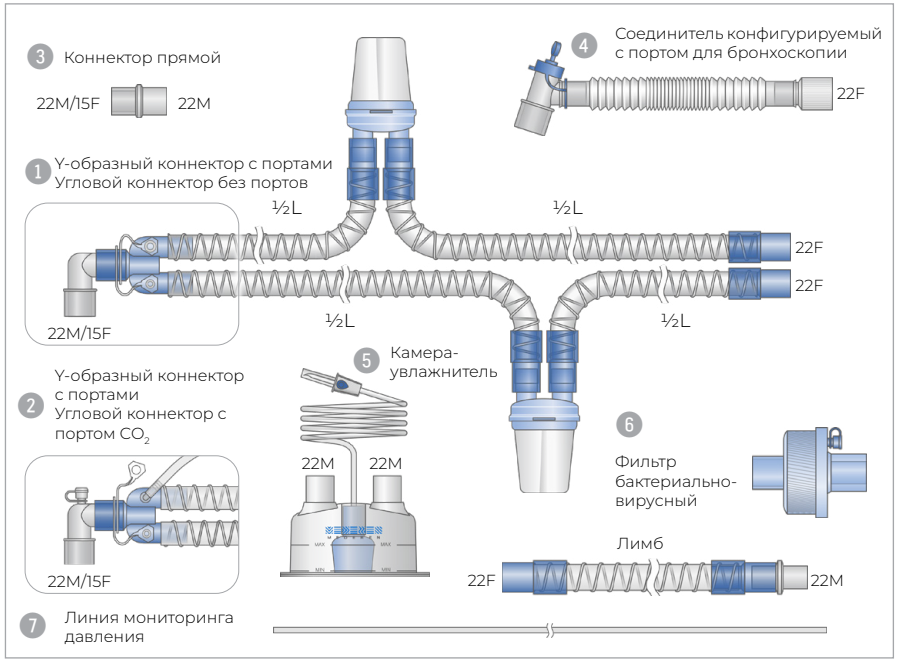

КОНТУРЫ ДЫХАТЕЛЬНЫЕ ГОФРИРОВАННЫЕ С ПОДОГРЕВОМ ВЗРОСЛЫЕ, Ø 22 ММ

- Нагревательная спираль в составе дыхательной трубки для равномерного согревания и увлажнения холодной и сухой газовой смеси, подаваемой от аппарата, что особо важно для пациентов, находящихся на длительной ИВЛ.
- Совместим с увлажнителем Fisher&Pykel MR850.

REF	Длина линии вдоха, L	Линия обогрева	Лимб	Влагосборник	1	2	Упаковка (инд./тр.)
0114-MB122-18	150 см	1	60 см	1 шт.			1/50
0114-MB122-37	150 см	1	60 см	1 шт.	✔	✔	1/10
0114-MB122-19	150 см	2	60 см	—			1/25

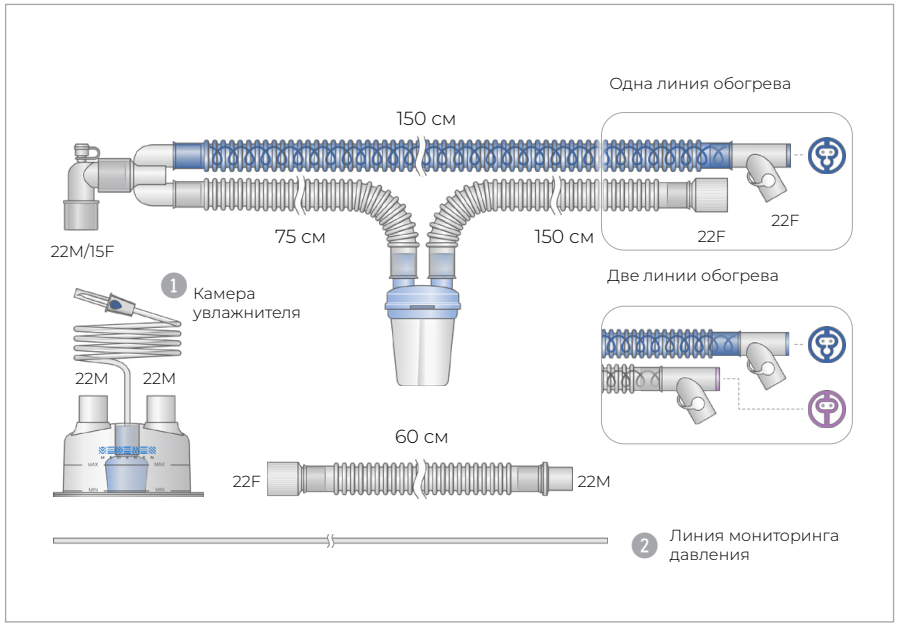

КОНТУРЫ ДЫХАТЕЛЬНЫЕ ГОФРИРОВАННЫЕ С ПОДОГРЕВОМ ПЕДИАТРИЧЕСКИЕ, Ø 12 ММ

MEDEREN

- Нагревательная спираль в составе дыхательной трубки для равномерного согревания и увлажнения холодной и сухой газовой смеси, подаваемой от аппарата, что особо важно для пациентов, находящихся на длительной ИВЛ.
- Совместим с увлажнителем Fisher&Pykel MR850.

REF	Длина линии вдоха, L	Линия обогрева	Лимб	Влагосборник	1	2	Упаковка (инд./тр.)
0114-MR121-21	145 см	1	60 см	1 шт.	✔	✔	1/15

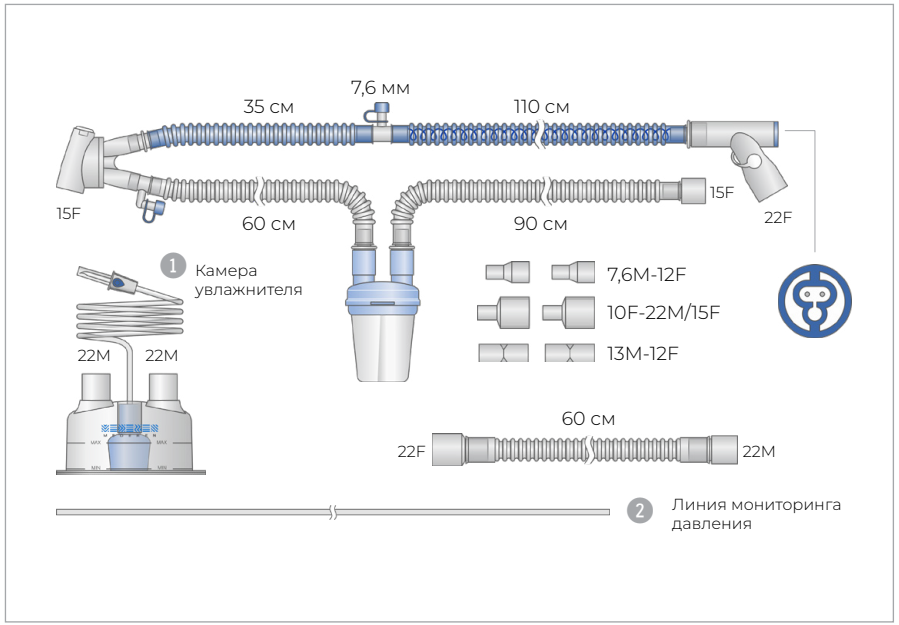

КОНТУРЫ IPPB ГОФРИРОВАННЫЕ ВЗРОСЛЫЕ, Ø 22 ММ

MEDEREN

- Применимы с портативными, персональными и стационарными аппаратами для поддержания режима вентиляции с регулируемым перемежающимся положительным давлением для улучшения механики дыхания.
- Гофрированные трубки с малым весом для минимизации оказываемого давления на интубационную трубку или маску в процессе использования.

Для Legend Air®

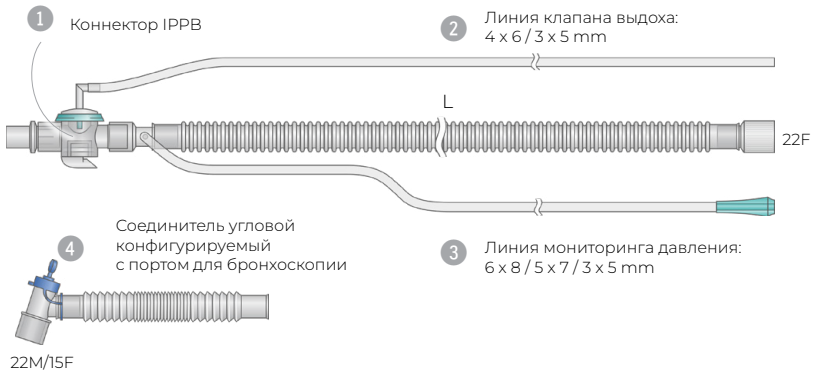

REF	Длина контура, L	1	2	3	4	Упаковка (инд./тр.)
0114-MR122-09	160 см	✓	✓	✓	✓	1/40
0114-MR122-10 *	180 см	✓	✓	✓		1/40

* Уточните сроки поставки

Для Dräger Oxylog 3000

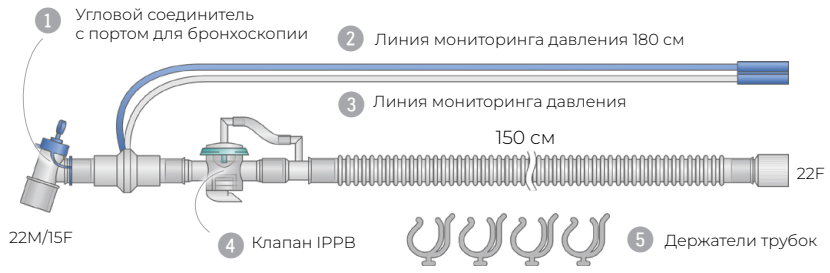

REF	Длина контура, L	1	2	3	4	5	Упаковка (инд./тр.)
0114-MB122-03	150 см	✓	✓	✓	✓	✓	1/15

Для Newport® HT50

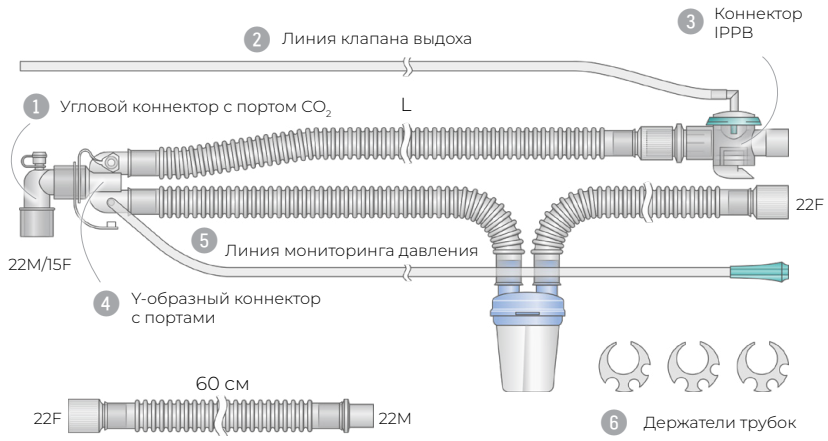

REF	Длина контура, L	1	2	3	4	5	6	Упаковка (инд./тр.)
0114-MR122-11 *	200 см	✓	✓	✓	✓	✓	✓	1/30

* Уточните сроки поставки

КОНТУРЫ IPPB ГЛАДКОСТВОЛЬНЫЕ ВЗРОСЛЫЕ, Ø 22 ММ

- Применимы с портативными, персональными и стационарными аппаратами для поддержания режима вентиляции с регулируемым перемежающимся положительным давлением для улучшения механики дыхания.
- Гладкий канал для уменьшения сопротивлению потока и снижения усилий пациента при дыхании.
- Гладкий канал для сокращения накопления конденсата на стенке и риска бактериального роста внутри трубки.

REF	Длина контура, L	1	2	3	4	Упаковка (инд./тр.)
0114-MR142-12 *	180 см	✓	✓	✓	✓	1/50
0114-MR142-13 *	180 см	✓	✓	✓		1/50

* Уточните сроки поставки

Для Covidien Legend Air® PB560, Respironics® и Trilogy™100

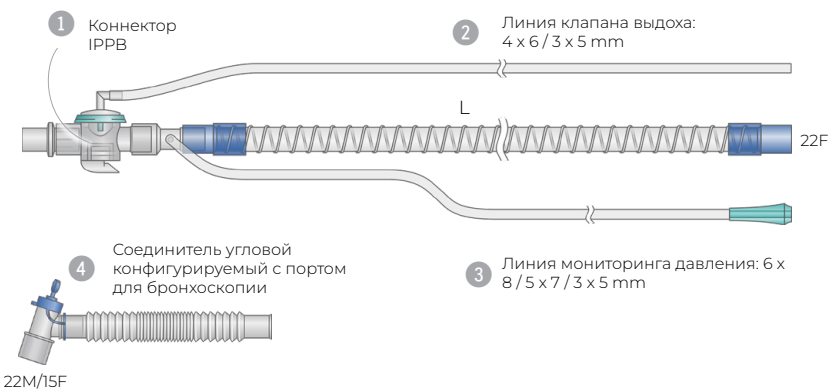

КОНТУРЫ ДЛЯ СРАР-ТЕРАПИИ ГОФРИРОВАННЫЕ ВЗРОСЛЫЕ, Ø 22 ММ

MEDEREN

- Снабжены герметичными лицевыми масками и PEEP-клапанами для проведения режима неинвазивной вентиляции лёгких, при котором воздушный поток подается пациенту под постоянным давлением.
- Гофрированные трубки с малым весом для минимизации оказываемого давления на маску в процессе использования.

REF	Длина контура, L	1	2	3	Упаковка (инд./тр.)
0114-MR122-12 *	160 см	✓		✓	1/40
0114-MR122-13	160 см		✓	✓	1/40

* Уточните сроки поставки

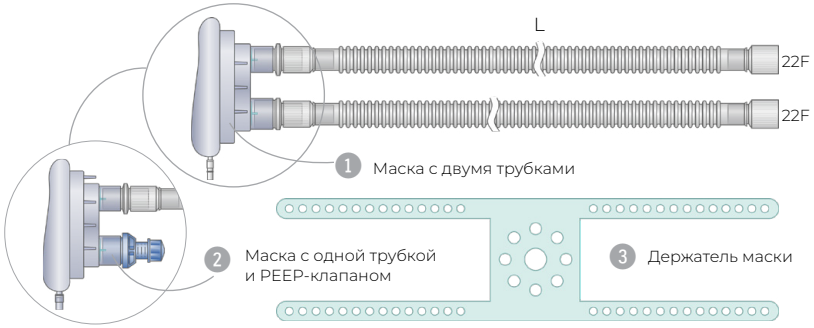

КОНТУРЫ ДЛЯ CPAP-ТЕРАПИИ ГОФРИРОВАННЫЕ НЕОНАТАЛЬНЫЕ, Ø 10 ММ

MEDEREN

- Нагревательная спираль в составе дыхательной трубки для равномерного согревания и увлажнения холодной и сухой газовой смеси.
- Поставляются с генераторами для соединения с назальными CPAP-канюлями или масками.
- Гофрированные трубки с малым весом для минимизации оказываемого давления на маску в процессе использования.

IN-FLOW (для использования с пузырьковым увлажнителем)

REF	Трубка вдоха с подогревом, L	Трубка выдоха без подогрева, L	Линия мониторинга давления	Упаковка (инд./тр.)
0114-MB120-01 *	110 см	150 см	180 см	1/50

* Уточните сроки поставки

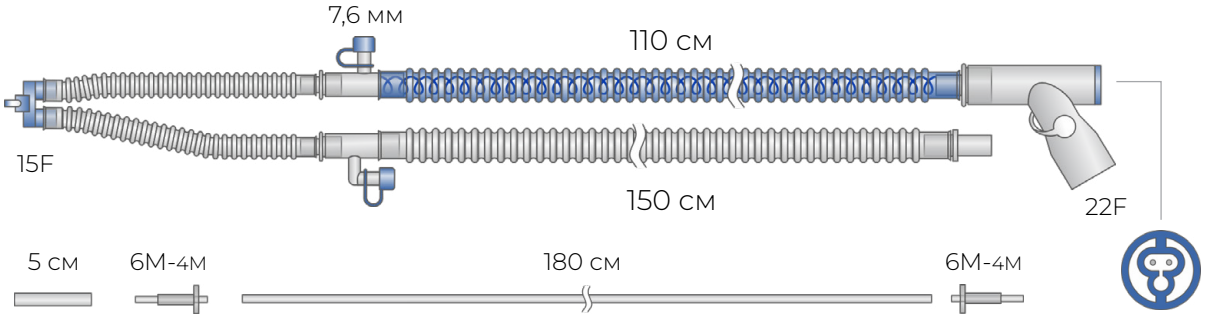

HI-INFLOW (для использования с генератором потока)

REF	Трубка вдоха с подогревом, L	Линия мониторинга давления	Упаковка (инд./тр.)
0114-MB120-02	110 + 35 см	180 см	1/50

* Уточните сроки поставки

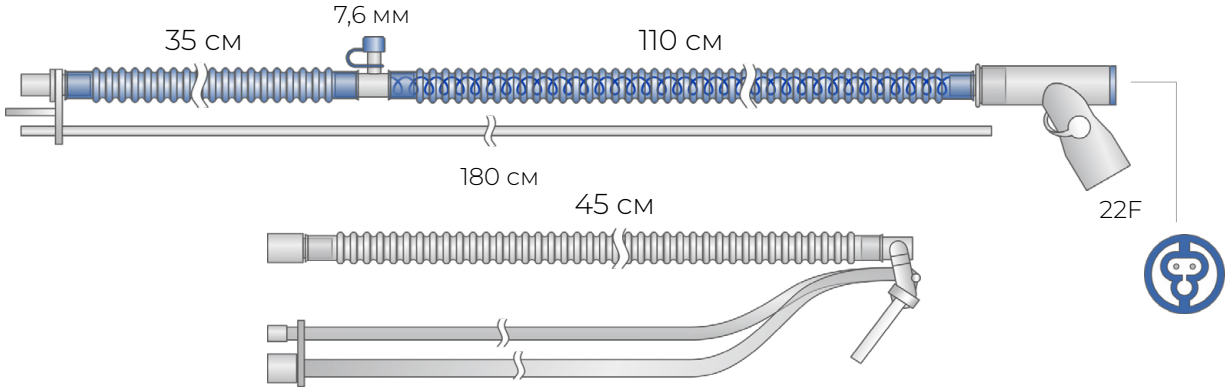

КОНТУРЫ ДЛЯ ВРАР-ТЕРАПИИ ГОФРИРОВАННЫЕ ВЗРОСЛЫЕ

- Снабжены герметичными лицевыми или назальными масками для проведения режима неинвазивной вентиляции лёгких, при котором обеспечивается два различных уровня положительного давления воздуха: повышенное во время вдоха и пониженное — во время выдоха.
- Гофрированные трубки с малым весом для минимизации оказываемого давления на маску в процессе использования.

REF	Длина контура, L	1	2	3	Упаковка (инд./тр.)
0114-MR122-14 *	160 см	✔		✔	1/30
0114-MR122-15 *	160 см		✔	✔	1/30

* Уточните сроки поставки

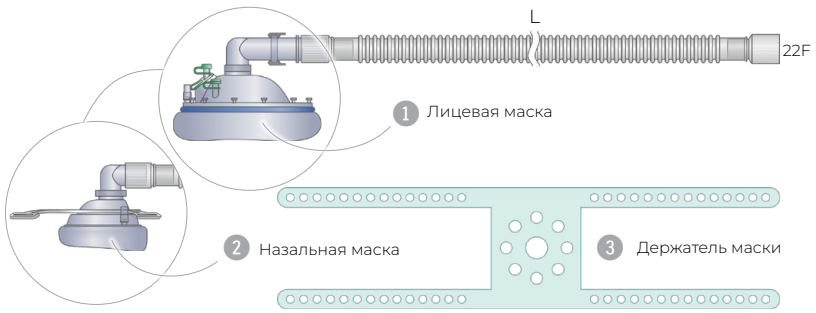

КОНТУРЫ ДЛЯ ВРАР-ТЕРАПИИ ГЛАДКОСТВОЛЬНЫЕ ВЗРОСЛЫЕ

MEDEREN

- Подходят для проведения режима неинвазивной вентиляции лёгких, при котором обеспечивается два различных уровня положительного давления воздуха: повышенное во время вдоха и пониженное — во время выдоха (совместим с аппаратами Philips Respironics BiPAP® Vision и S/T-D).
- Гладкий канал для сокращения накопления конденсата на стенке и риска бактериального роста внутри трубки.
- Гладкий канал для уменьшения сопротивления потока и снижения усилий пациента при дыхании.

REF	Длина контура, L	1	2	Упаковка (инд./тр.)
0114-MR142-16 *	180 см	✔	✔	1/30

* Уточните сроки поставки

03. МАСКИ АНЕСТЕЗИОЛОГИЧЕСКИЕ

MEDEREN

Применяются в анестезиологии и в интенсивной терапии для подачи воздуха, кислорода и/или наркозных газовых смесей для краткосрочной респираторной поддержки пациента.

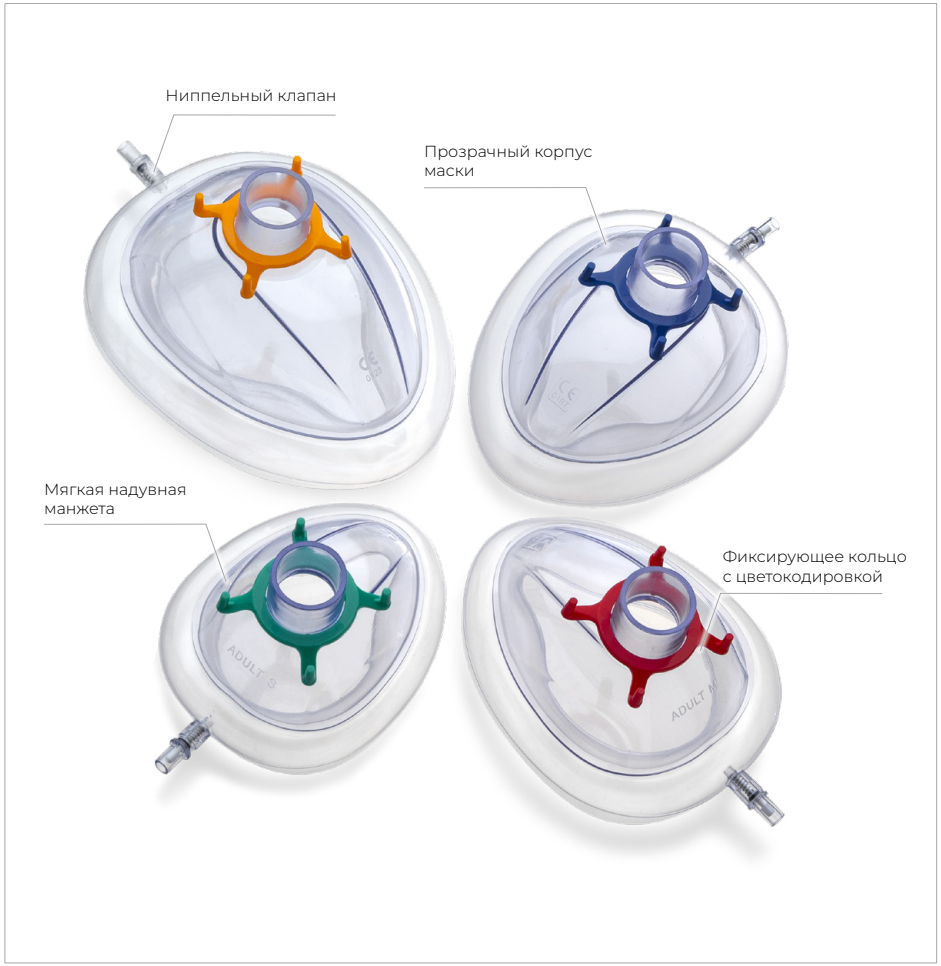

- Прозрачный корпус маски для контроля кожных покровов носогубного треугольника пациента.
- Анатомически изогнутая с внутренней стороны мягкая надувная манжета для герметичного и комфортного прилегания маски к лицу пациента.
- Ниппельный клапан со стороны подбородка пациента для подкачки манжеты.
- Цветомаркированное фиксирующее кольцо для быстрого определения размера маски.
- Отсутствие ароматизаторов для снижения риска развития бронхоспазма.
- Отсутствие латекса для исключения риска возникновения аллергических реакций.
- Универсальные коннекторы 22M и 15F для герметичного присоединения к источнику кислорода.

Размерный ряд

	REF	Размер маски	Цвет фиксирующего кольца	Разъём коннектора	Упаковка (инд./гр./тр.)
1.	0115-M130-00	0	☐	15M	1/–/50
2.	0115-M130-01	1	■	15M	1/–/50
3.	0115-M130-02	2	■	22F	1/–/50
4.	0115-M130-03	3 (S)	■	22F	1/–/50
5.	0115-M130-04	4 (M)	■	22F	1/–/50
6.	0115-M130-05	5 (L)	■	22F	1/–/50
7.	0115-M130-06	6 (XL)	■	22F	1/–/50

04. СОЕДИНИТЕЛИ ДЛЯ ДЫХАТЕЛЬНОГО КОНТУРА

MEDEREN

Предназначены для повышения мобильности края контура со стороны пациента при присоединении его к средствам обеспечения проходимости дыхательных путей.

- Коннекторы стандартного размера для беспрепятственного использования изделия с одной стороны с контурами, а с другой — с эндотрахеальными или трахеостомическими трубками и наркозными масками.
- Вертлужный коннектор для обеспечения вращения всей дыхательной системы в месте соединения со средством обеспечения проходимости дыхательных путей и лёгкого отведения дыхательного контура в сторону без риска разгерметизации системы.

Соединители для дыхательного контура

Конфигурируемые



Гладкоствольные



СОЕДИНИТЕЛИ ДЛЯ ДЫХАТЕЛЬНОГО КОНТУРА КОНФИГУРИРУЕМЫЕ

MEDEREN

- Конструкция трубки с «эффектом памяти» для предотвращения деформации при многократном изменении формы.
- Регуляция длины для возможности сокращения мёртвого пространства соединителя при использовании и для экономии места при хранении.



REF: 0125-MR930-01 *

- Без порта
- Коннектор 22M/15F
- Аппаратный коннектор 22F
- Длина без учёта коннекторов 15 см
- Упаковка (инд./тр.): 1/50

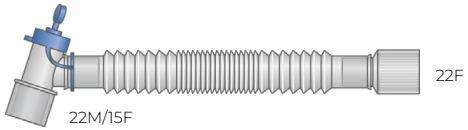

REF: 0125-MR931-02

- С портом для бронхоскопии и санации
- Двойной вертлужный коннектор 22M/15F
- Аппаратный коннектор 22F
- Длина без учёта коннекторов 15 см
- Упаковка (инд./тр.): 1/50



REF: 0125-MR932-02

- С портом для капнографии
- Угловой коннектор 22M/15F
- Аппаратный коннектор 22F
- Длина без учёта коннекторов 15 см
- Упаковка (инд./тр.): 1/50



REF: 0125-MR930-02 *

- Без порта
- Двойной вертлужный коннектор 22M/15F
- Аппаратный коннектор 22F
- Длина без учёта коннекторов 15 см
- Упаковка (инд./тр.): 1/50

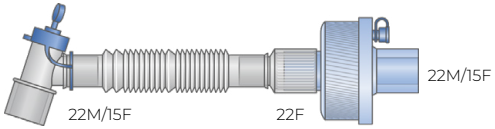

REF: 0125-MR931-03 *

- С портом для бронхоскопии и санации
- Фильтр с функцией тепловлагообмена
- Двойной вертлужный коннектор 22M/15F
- Аппаратный коннектор 22F
- Длина без учёта коннекторов 15 см
- Упаковка (инд./тр.): 1/50



REF: 0125-MR932-03 *

- Без порта
- Фильтр с функцией тепловлагообмена
- Прямой коннектор 22M/15F
- Аппаратный коннектор 22F
- Длина без учёта коннекторов 15 см
- Упаковка (инд./тр.): 1/25

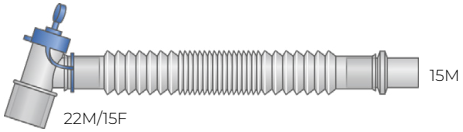

REF: 0125-MR931-01

- С портом для бронхоскопии и санации
- Двойной вертлужный коннектор 22M/15F
- Аппаратный коннектор 15M
- Длина без учёта коннекторов 15 см
- Упаковка (инд./тр.): 1/50



REF: 0125-MR932-01 *

- С портом для капнографии
- Угловой коннектор 22M/15F
- Аппаратный коннектор 15M
- Длина без учёта коннекторов 15 см
- Упаковка (инд./тр.): 1/50

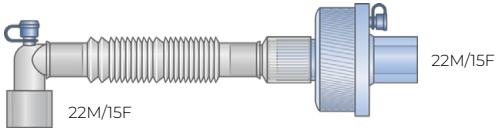

REF: 0125-MR932-04 *

- С портом для капнографии
- Фильтр с функцией тепловлагообмена
- Угловой коннектор 22M/15F
- Аппаратный коннектор 22F
- Длина без учёта коннекторов 15 см
- Упаковка (инд./тр.): 1/50

* Уточните сроки поставки

СОЕДИНИТЕЛИ ДЛЯ ДЫХАТЕЛЬНОГО КОНТУРА ГЛАДКОСТВОЛЬНЫЕ

MEDEREN

- Гладкий внутренний канал соединителя для уменьшения сопротивления потоку.
- Сокращение накопления конденсата на стенке и риска бактериального роста внутри трубки.

REF: 0125-MR940-01 *

- Без порта
- Прямой коннектор 22M/15F
- Аппаратный коннектор 22F
- Длина без учёта коннекторов 15 см
- Упаковка (инд./тр.): 1/75

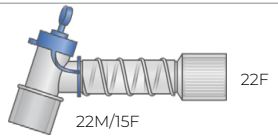

REF: 0125-MR941-02 *

- С портом для бронхоскопии и санации
- Двойной вертлужный коннектор 22M/15F
- Аппаратный коннектор 22F
- Длина без учёта коннекторов 5 см
- Упаковка (инд./тр.): 1/50

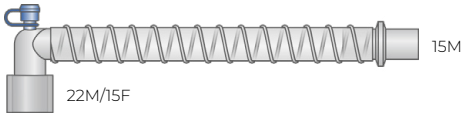

REF: 0125-MR942-01 *

- С портом для капнографии
- Угловой коннектор 22M/15F
- Аппаратный коннектор 15M
- Длина без учёта коннекторов 15 см
- Упаковка (инд./тр.): 1/75

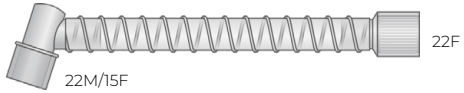

REF: 0125-MR940-02 *

- Без порта
- Двойной вертлужный коннектор 22M/15F
- Аппаратный коннектор 22F
- Длина без учёта коннекторов 15 см.
- Упаковка (инд./тр.): 1/75

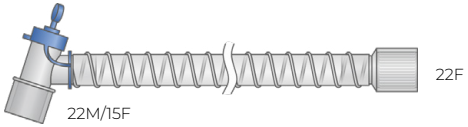

REF: 0125-MR941-03 *

- С портом для бронхоскопии и санации
- Двойной вертлужный коннектор 22M/15F
- Аппаратный коннектор 22F
- Длина без учёта коннекторов 20 см
- Упаковка (инд./тр.): 1/75

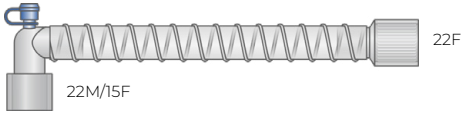

REF: 0125-MR942-02 *

- С портом для капнографии
- Угловой коннектор 22M/15F
- Аппаратный коннектор 22F
- Длина без учёта коннекторов 15 см
- Упаковка (инд./тр.): 1/75

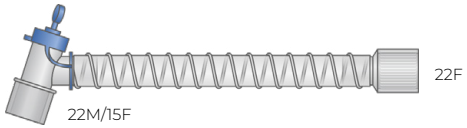

REF: 0125-MR941-01

- С портом для бронхоскопии и санации
- Двойной вертлужный коннектор 22M/15F
- Аппаратный коннектор 22F
- Длина без учёта коннекторов 15 см
- Упаковка (инд./тр.): 1/50

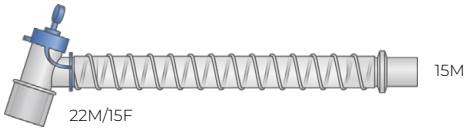

REF: 0125-MR941-04 *

- С портом для бронхоскопии и санации
- Двойной вертлужный коннектор 22M/15F
- Аппаратный коннектор 15M
- Длина без учёта коннекторов 15 см
- Упаковка (инд./тр.): 1/75

* Уточните сроки поставки

05. ФИЛЬТРЫ ДЫХАТЕЛЬНЫЕ

MEDEREN

Предназначены для бактериальной и вирусной фильтрации, а также согревания и увлажнения воздуха, поступающего от аппарата в дыхательные пути пациента через эндотрахеальную/трахеостомическую трубку или анестезиологическую маску.

- Стандартные коннекторы для универсального соединения с основными используемыми аппаратами и изделиями со стороны пациента.
- Порт для капнографии с замком «Luer-Lock» для проведения мониторинга выдыхаемых газов.
- Гидрофобная мембрана с подтвержденной высокой антибактериальной и антивирусной эффективностью для создания надёжного барьера.
- Прозрачный материал изготовления для контроля проходимости фильтра в случае его загрязнения биологическими жидкостями.

Фильтры дыхательные

Электростатические бактериально-вирусные без функции тепловлагообмена

Электростатические бактериально-вирусные с функцией тепловлагообмена



Механические бактериально-вирусные (HEPA)

Трахеостомические с функцией тепловлагообмена

ФИЛЬТРЫ ДЫХАТЕЛЬНЫЕ ЭЛЕКТРОСТАТИЧЕСКИЕ БАКТЕРИАЛЬНО-ВИРУСНЫЕ БЕЗ ФУНКЦИИ ТЕПЛОВЛАГООБМЕНА

MEDEREN

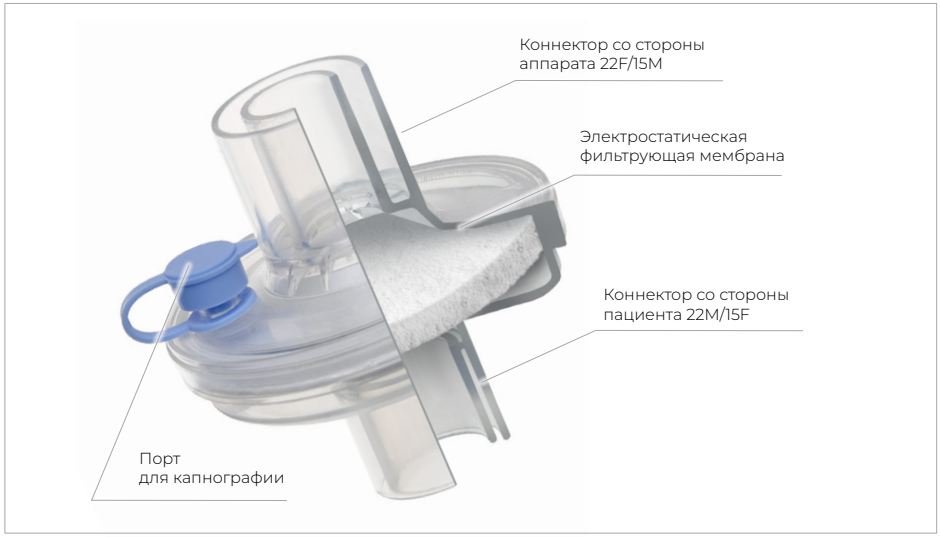

- Гидрофобная мембрана из полипропиленовых волокон в составе для обеспечения эффективной защиты от перекрёстного заражения благодаря поверхностному электростатическому заряду.
- Малый вес для снижения нагрузки на дыхательные пути пациента.

Характеристики

REF	0114-M311-01S	0114-M311- 02S *
Дыхательный объём	150–1500 мл	150–1500 мл
Мёртвое пространство	33 мл	36 мл
Антибактериальная эффективность	>99,9999 %	>99,9999 %
Антивирусная эффективность	>99,999 %	>99,999 %
Сопротивление потоку 30 л/мин	0,8 см H_2O (78,45 Па)	0,8 см H_2O (78,45 Па)
Сопротивление потоку 60 л/мин	1,7 см H_2O (166,70 Па)	1,7 см H_2O (166,70 Па)
Сопротивление потоку 90 л/мин	2,7 см H_2O (264,77 Па)	2,7 см H_2O (264,77 Па)
Упаковка (инд./гр./тр.)	1/–/50	1/–/50

* Уточните сроки поставки

ФИЛЬТРЫ ДЫХАТЕЛЬНЫЕ ЭЛЕКТРОСТАТИЧЕСКИЕ БАКТЕРИАЛЬНО-ВИРУСНЫЕ С ФУНКЦИЕЙ ТЕПЛОВЛАГООБМЕНА

MEDEREN

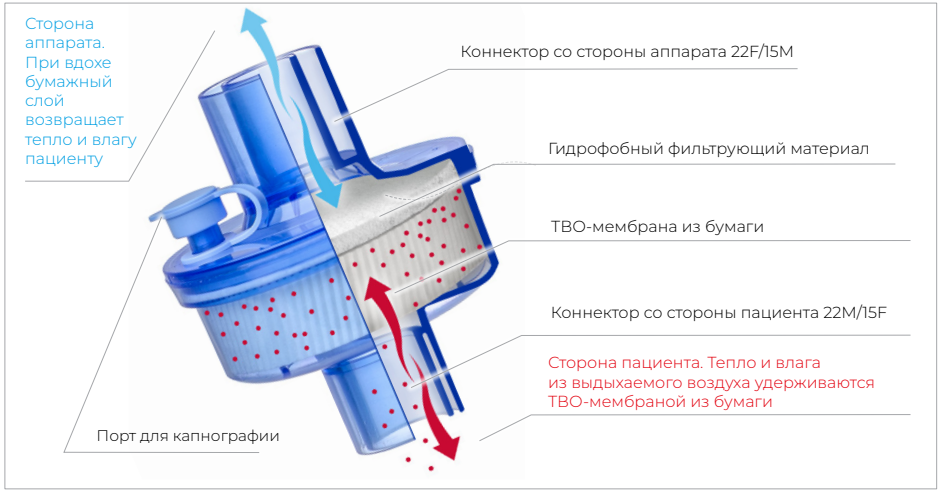

- Гидрофобная мембрана из полипропиленовых волокон для обеспечения эффективной защиты от перекрестного заражения благодаря поверхностному электростатическому заряду.
- Дополнительный пористый бумажный слой для удерживания собственных влаги и тепла пациента на выдохе и возврата их при следующем вдохе.
- Уменьшение роста частоты воспалительных осложнений за счёт пассивного тепловлагообмена.

Характеристики

	ВЗРОСЛЫЕ		ПЕДИАТРИЧЕСКИЕ			НЕОНАТАЛЬНЫЕ	
REF	0114-M221-03S	0114-M221-04S *	0114-M222-07S	0114-M222-08S *	0114-MB211-01S	0114-M223-09S	0114-M223-10S *
Дыхательный объём	150–1500 мл	150–1500 мл	150-300 мл	150-300 мл	50-250 мл	70–150 мл	70–150 мл
Внутренний объём	53 мл	55 мл	12 мл	12 мл	19 мл	8 мл	8 мл
Коннекторы	22F/15M – 22M/15F	22F/15M – 22M/15F	22F/15M – 22M/15F	22F/15M – 22M/15F	15M – 22M/15F	15M/8M – 15F	15M/8M – 15F
Антибактериальная эффективность	>99,9999 %	>99,9999 %	>99,9999 %	>99,9999 %	>99,9992 %	>99,9999 %	>99,9999 %
Антивирусная эффективность	>99,999 %	>99,999 %	>99,999 %	>99,999 %	>99,9970 %	>99,999 %	>99,999 %
Сопротивление потоку 30 л/мин	1 см H_2O (98 Па)	1 см H_2O (98 Па)	1,3 см H_2O (127,5 Па)	1,3 см H_2O (127,5 Па)	1,7 см H_2O (166,7 Па)	10л/мин – 1,3 см H_2O (127,5 Па)	10л/мин – 1,3 см H_2O (127,5 Па)
Сопротивление потоку 60 л/мин	2,2 см H_2O (215,74 Па)	2,2 см H_2O (215,74 Па)	3,3 см H_2O (323,6 Па)	3,3 см H_2O (323,6 Па)	2,6 см H_2O (255 Па)	15 л/мин – 2,4 см H_2O (235,35 Па)	15 л/мин – 2,4 см H_2O (235,35 Па)
Сопротивление потоку 90 л/мин	3,6 см H_2O (353,03 Па)	3,6 см H_2O (353,03 Па)	5,5 см H_2O (539,4 Па)	5,5 см H_2O (539,4 Па)	5,3 см H_2O (519,8 Па)	30 л/мин – 6,0 см H_2O (588,38 Па)	30 л/мин – 6,0 см H_2O (588,38 Па)
Эффективность увлажнения, при дых. объёме 500 мл	37,3 мг/л H_2O	37,3 мг/л H_2O	33 мг/л H_2O	33 мг/л H_2O	29 мг/л H_2O	При дых. объёме 250 мл – 22 мг/л H_2O	При дых. объёме 250 мл – 22 мг/л H_2O
Упаковка (инд./гр./тр.)	1/–/45	1/–/45	1/–/75	1/–/75	1/50/300	1/–/75	1/–/75

* Уточните сроки поставки

ФИЛЬТРЫ ДЫХАТЕЛЬНЫЕ МЕХАНИЧЕСКИЕ БАКТЕРИАЛЬНО-ВИРУСНЫЕ (HEPA)

MEDEREN

- Складчатая мембрана из гидрофобной бумаги для задерживания более крупных частиц за счёт инерционного удара и перехвата, а более мелких (менее 0,3 мкм) — за счёт броуновской диффузии.
- Повышенная устойчивость механической мембраны для препятствования проникновению в фильтрующий слой инфицированных жидкостей при более высоком давлении.

Характеристики

REF	0114-M321-16S	0114-M121-17S *
Дыхательный объём	500 мл	500 мл
Внутренний объём	52 мл	46 мл
Функция ТВО	Без ТВО	С ТВО
Антибактериальная эффективность	>99,9999 %	>99,9999 %
Антивирусная эффективность	>99,999 %	>99,999 %
Сопротивление потоку 30 л/мин	1,6 см H_2O (156 Па)	1,3 см H_2O (129 Па)
Сопротивление потоку 60 л/мин	3,3 см H_2O (326 Па)	3,1 см H_2O (305 Па)
Сопротивление потоку 90 л/мин	5,2 см H_2O (508 Па)	5,5 см H_2O (542 Па)
Упаковка (инд./гр./тр.)	1/40	1/40

* Уточните сроки поставки

ФИЛЬТРЫ ТРАХЕОСТОМИЧЕСКИЕ С ФУНКЦИЕЙ ТЕПЛОВЛАГООБМЕНА

MEDEREN

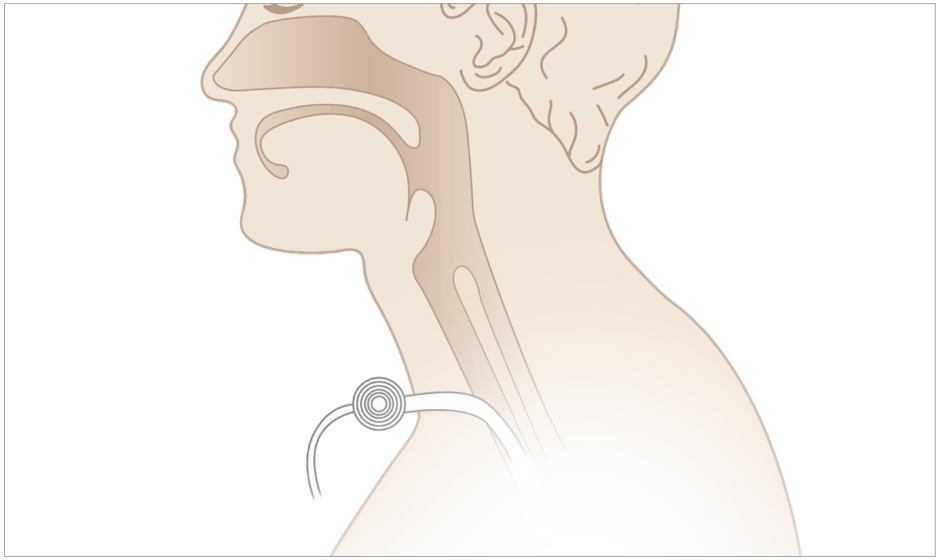

- Стандартный коннектор 15F для присоединения к любой трахеостомической трубке.
- Встроенный коннектор для подключения кислородной магистрали.
- Комплектация кислородной трубкой в случае клинической необходимости.

Характеристики

REF	0114-M221-11S	0114-M221-12S *	0114-M221-13S	0114-M221-14S	0114-M221-19S	0114-M221-18S *	0114-MB121-10S	0114-MB121-11S
Материал ТВО	Пенополиуретан		Гофрированная бумага		Гофрированная бумага		Гофрированная бумага	
Комплектация кислородной трубкой	—	✔	—	✔	—	✔	—	—
Порт для санации	+	+	+	+	—	—	+	+
Дыхательный объём	200–1500 мл		200–1500 мл		200–1500 мл		250-1000 мл	250-1000 мл
Сопротивление потоку 30 л/мин	0,5 см H_2O (49,03 Па)		0,3 см H_2O (29,42 Па)		0,5 см H_2O (49,03 Па)		0,7 см H_2O (8,5 Па)	0,7 см H_2O (8,5 Па)
Сопротивление потоку 60 л/мин	—		0,5 см H_2O (49,03 Па)		—		—	—
Сопротивление потоку 90 л/мин	—		0,7 см H_2O (68,64 Па)		—		—	—
Эффективность увлажнения, при дых. объёме 500 мл	24 мг/л H_2O		25 мг/мл H_2O	30 мг/мл H_2O	25 мг/л H_2O		9 мг/л	9 мг/л
Упаковка (инд./гр./тр.)	1/—/75	1/—/50	1/—/75	1/—/35	1/—/75	1/—/35	1/50/300	1/50/300

* Уточните сроки поставки

СОСУДИСТЫЙ ДОСТУП

01. Иглы-бабочки 120

02. Иглы Губера 124

03. Катетеры пупочные 130

04. Катетеры периферические венозные 131

05. Катетеры для гемодиализа 136

06. Наборы для имплантации подкожной порт-системы 138

07. Наборы для катетеризации центральных вен 142

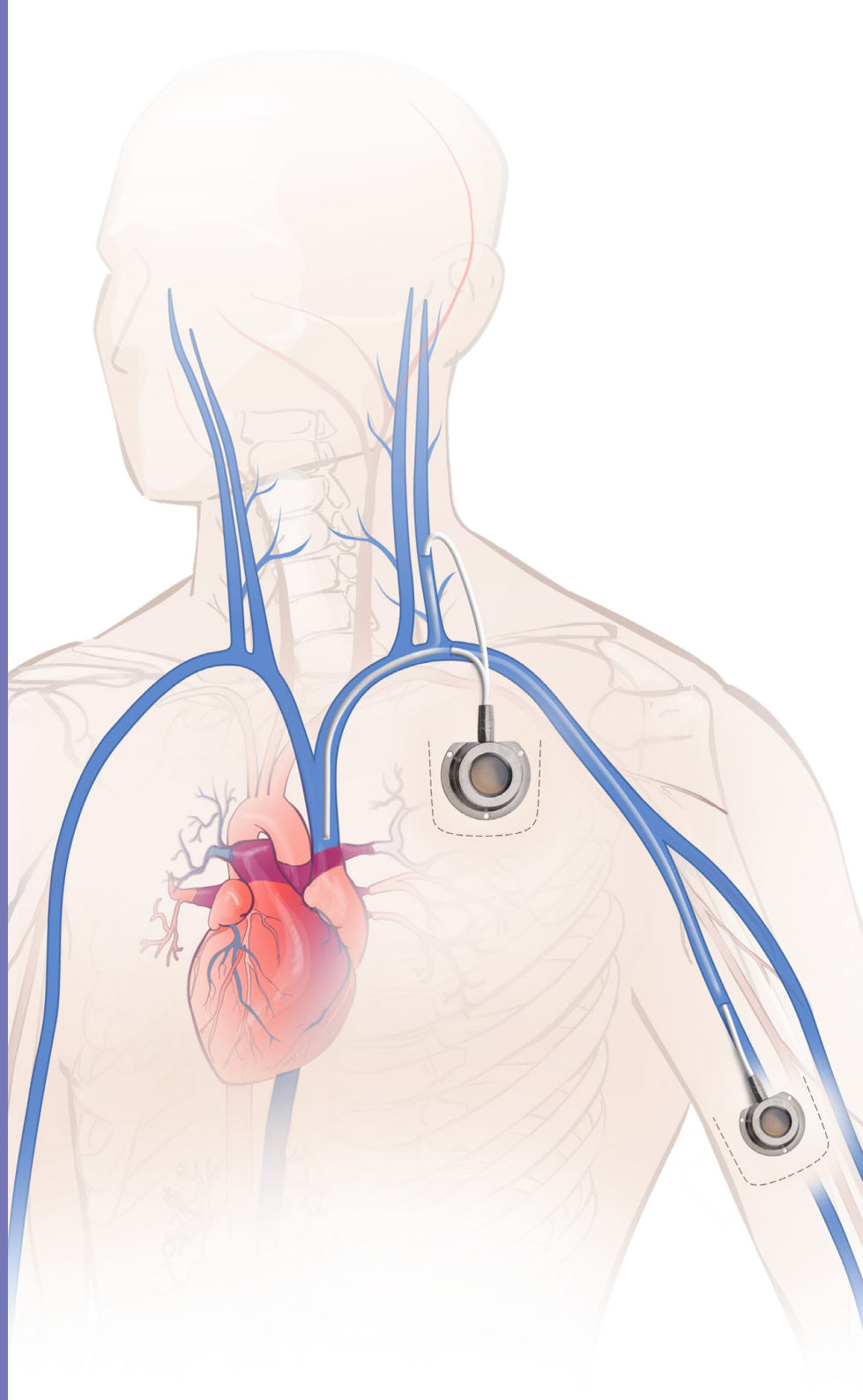

01. ИГЛЫ-БАБОЧКИ

MEDEREN

Предназначены для введения лекарственных препаратов в периферические малые вены или для забора крови на анализ, в том числе у детей и новорождённых.

- Гибкие крылышки для обеспечения лёгкой и эффективной фиксации изделия на поверхности кожи.
- Трёхгранная заточка иглы для лёгкого пунктирования вены.
- Крылышки с цветовой кодировкой для быстрого выбора нужного перфузионного устройства в соответствии с размером иглы.
- Широкий размерный ряд от 19 до 27G для проведения пункции пациентам с различной конституцией тела.

Иглы-бабочки

Стандартные

С системой защиты от укола

С вакуумной системой и защитой от укола

С Luer-адаптером

С Luer-адаптером и держателем

ИГЛЫ-БАБОЧКИ СТАНДАРТНЫЕ

MEDEREN

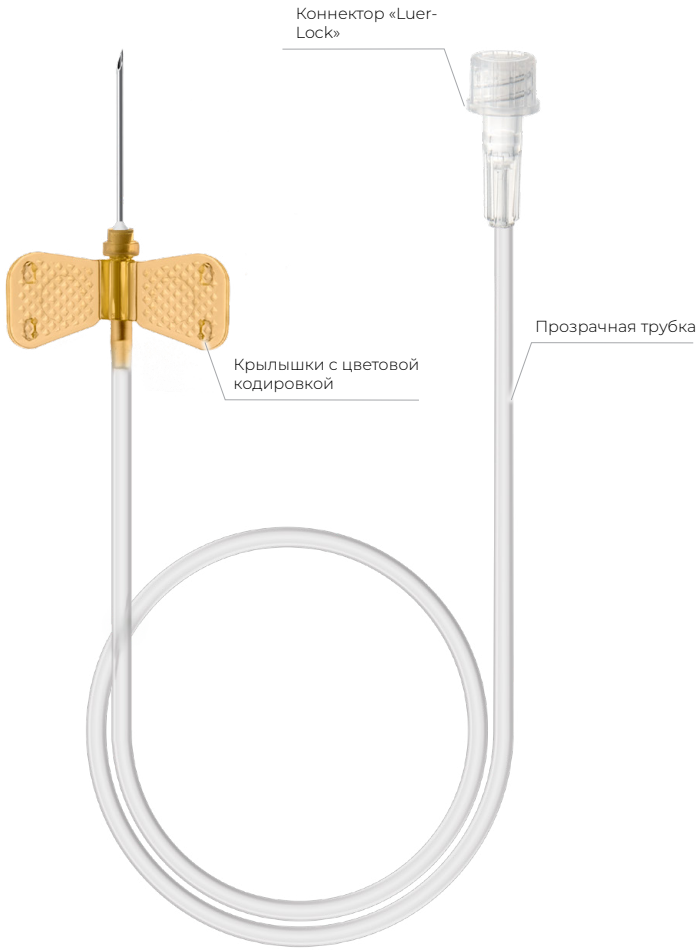

- Прозрачная трубка для осуществления визуального контроля тока крови.
- Коннектор «Luer-Lock» на конце трубки для герметичного присоединения шприца и пробирки.

Размерный ряд

	REF	Размер иглы, G	Длина иглы, мм	Длина трубки, см	Упаковка (инд./гр./тр.)
1.	0602-M219-27 *	27	19	30	1/100/2000
2.	0602-M219-25	25	19	30	1/100/2000
3.	0602-M219-24 *	24	19	30	1/100/2000
4.	0602-M219-23	23	19	30	1/100/2000
5.	0602-M219-22 *	22	19	30	1/100/2000
6.	0602-M219-21	21	19	30	1/100/2000
7.	0602-M219-20 *	20	19	30	1/100/2000
8.	0602-M219-19 *	19	19	30	1/100/2000

* Уточните сроки поставки

ИГЛЫ-БАБОЧКИ С СИСТЕМОЙ ЗАЩИТЫ ОТ УКОЛА

MEDEREN

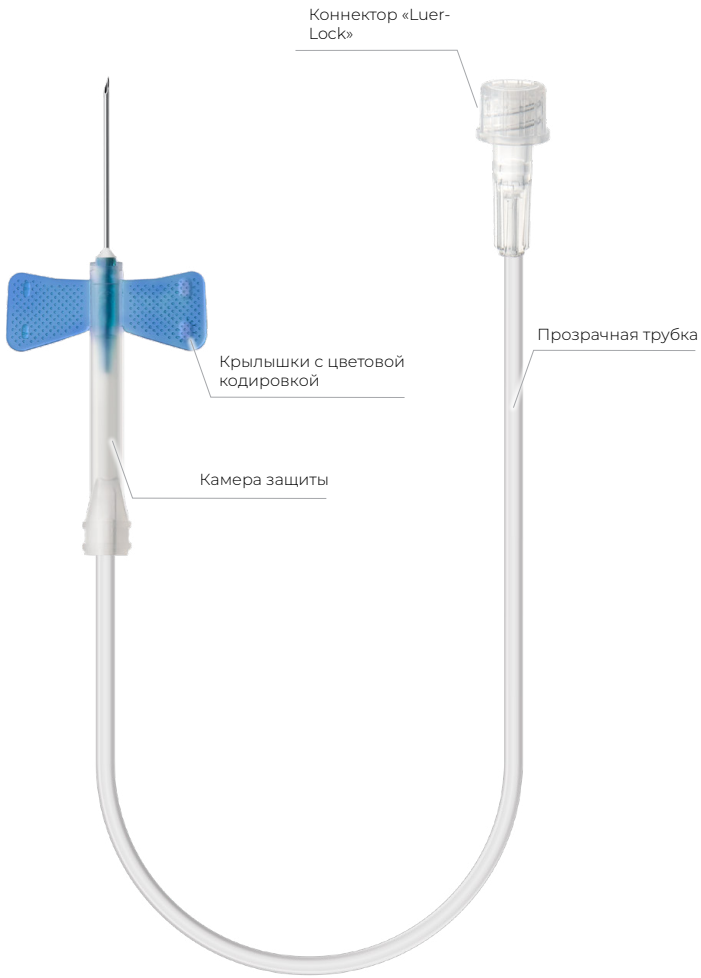

- Защитный механизм, сдвигающийся вперёд до упора, для блокировки острия иглы и уменьшения риска укола после забора крови.
- Прозрачная трубка для осуществления визуального контроля тока крови.
- Коннектор «Luer-Lock» на конце трубки для герметичного присоединения шприца и пробирки.

Размерный ряд

	REF	Размер иглы, G	Длина иглы, мм	Длина трубки, см	Упаковка (инд./гр./тр.)
1.	0602-M319-27 *	27	19	30	1/50/500
2.	0602-M319-25 *	25	19	30	1/50/500
3.	0602-M319-24 *	24	19	30	1/50/500
4.	0602-M319-23	23	19	30	1/50/500
5.	0602-M319-22 *	22	19	30	1/50/500
6.	0602-M319-21 *	21	19	30	1/50/500
7.	0602-M319-20 *	20	19	30	1/50/500
8.	0602-M319-19 *	19	19	30	1/50/500

* Уточните сроки поставки

ИГЛЫ-БАБОЧКИ С ВАКУУМНОЙ СИСТЕМОЙ И ЗАЩИТОЙ ОТ УКОЛА

MEDEREN

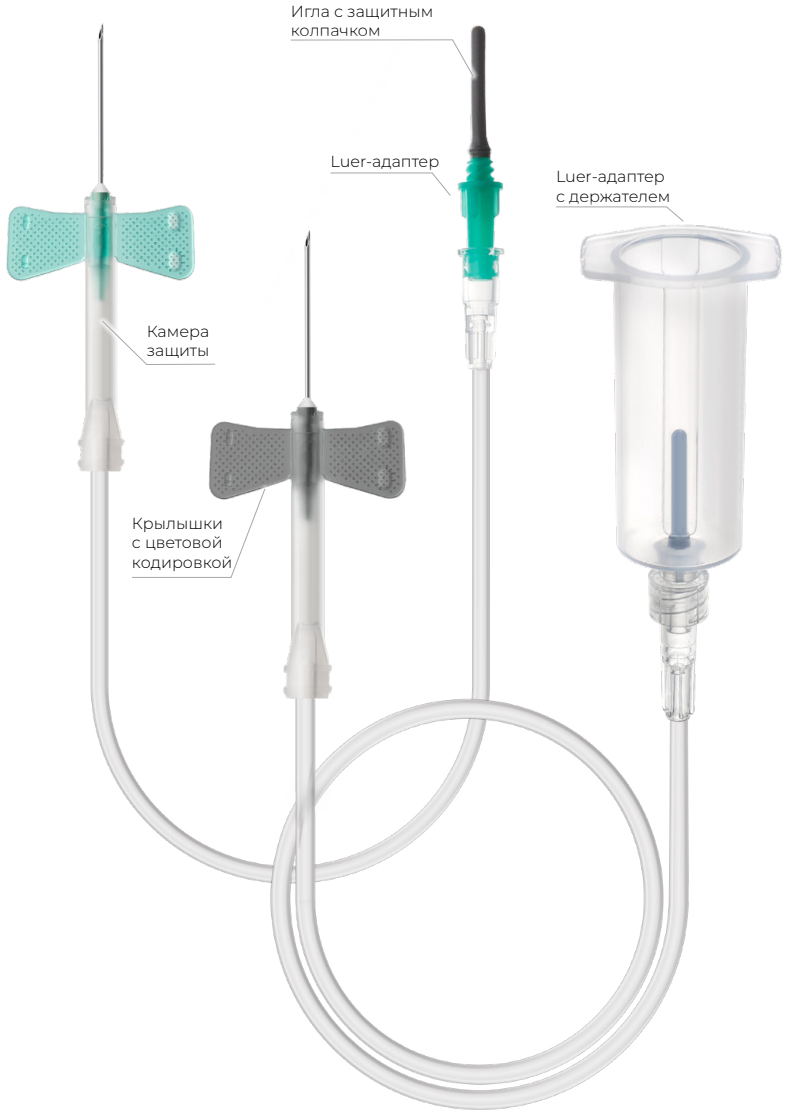

- Защитный механизм, сдвигающийся вперед до упора, для блокировки острия иглы и уменьшения риска укола после забора крови.
- Наличие модификаций с Luer-адаптером для крепления к любой модели вакуумного контейнера для забора крови с держателем.
- Игла с плотным эластичным колпачком для модификаций с Luer-адаптером предназначена для:
  - исключения риска разбрызгивания крови в процессе её извлечения или транспортировки образца;
  - исключения риска вытекания крови при смене пробирки, что позволяет взять кровь в одну и более вакуумную пробирку.
- Наличие моделей с интегрированными Luer-адаптером и держателем для быстрой и лёгкой установки вакуумной пробирки.

Размерный ряд

REF	Размер иглы, G	Длина иглы, мм	Длина трубки, см	Упаковка (инд./гр./тр.)	REF	Размер иглы, G	Длина иглы, мм	Длина трубки, см	Упаковка (инд./гр./тр.)
С Luer-адаптером					С Luer-адаптером и держателем				
0602-M419-27 *	27	19	30	1/50/1000	0602-M519-27 *	27	19	30	1/25/500
0602-M419-25 *	25	19	30	1/50/1000	0602-M519-25 *	25	19	30	1/25/500
0602-M419-24 *	24	19	30	1/50/1000	0602-M519-24 *	24	19	30	1/25/500
0602-M419-23 *	23	19	30	1/50/1000	0602-M519-23 *	23	19	30	1/25/500
0602-M419-22 *	22	19	30	1/50/1000	0602-M519-22 *	22	19	30	1/25/500
0602-M432-22 *	22	32	30	1/50/1000	0602-M532-22 *	22	32	30	1/25/500
0602-M438-21 *	21	38	30	1/50/1000	0602-M519-21 *	21	19	30	1/25/500
0602-M432-21 *	21	32	30	1/50/1000	0602-M538-21 *	21	38	30	1/25/500
0602-M419-21 *	21	19	30	1/50/1000	0602-M532-21 *	21	32	30	1/25/500
0602-M419-20 *	20	19	30	1/50/1000	0602-M519-20 *	20	19	30	1/25/500
0602-M419-19 *	19	19	30	1/50/1000	0602-M519-19 *	19	19	30	1/25/500

* Уточните сроки поставки

02. ИГЛЫ ГУБЕРА

MEDEREN

Предназначены для безопасного забора и переливания крови, проведения химиотерапии, болюсных инъекций через имплантируемые порт-системы.

- Особая заточка среза и форма длинного острия иглы для безболезненного прохождения через кожу и силиконовую мембрану порт-системы без её повреждения.
- Отсутствие силиконового покрытия иглы для сведения к минимуму риска «обратного выхода» из мембраны порта.
- Широкий размерный ряд от 19 до 22G для проведения инъекций и инфузий различным категориям пациентов (в зависимости от индекса массы тела).

Иглы Губера

Прямые

Изогнутые

Изогнутые стандартные

Изогнутые с крыльями и удлинительной линией

Изогнутые с удлинительной линией безопасные

ИГЛЫ ГУБЕРА ПРЯМЫЕ СТАНДАРТНЫЕ

MEDEREN

Используются для промывания порт-систем и проведения болюсных инъекций.

- Материал изготовления трубки иглы и среза — высококачественная нержавеющая сталь для обеспечения безопасного проникновения в силиконовую мембрану порта.
- Цветовая кодировка павильона в зависимости от диаметра иглы для удобной идентификации размера.

Размерный ряд

Rtf	Размер иглы, G	Длина иглы, мм	Упаковка (инд./гр./тр.)
0256-MI620-22 *	22	20	1/50/1000
0256-MI625-22 *	22	25	1/50/1000
0256-MI630-22	22	30	1/50/1000
0256-MI638-22 *	22	38	1/50/1000
0256-MI660-22 *	22	60	1/50/1000
0256-MI620-20 *	20	20	1/50/1000
0256-MI625-20 *	20	25	1/50/1000
0256-MI620-19 *	19	20	1/50/1000
0256-MI625-19 *	19	25	1/50/1000
0256-MM617-22 *	22	17	1/100/1000
0256-MM620-22 *	22	20	1/100/1000
0256-MM625-22 *	22	25	1/100/1000
0256-MM630-22 *	22	30	1/100/1000
0256-MM640-22 *	22	40	1/100/1000
0256-MM617-21 *	21	17	1/100/1000
0256-MM620-21 *	21	20	1/100/1000

Rtf	Размер иглы, G	Длина иглы, мм	Упаковка (инд./гр./тр.)
0256-MM625-21 *	21	25	1/100/1000
0256-MM630-21 *	21	30	1/100/1000
0256-MM640-21 *	21	40	1/100/1000
0256-MM617-20 *	20	17	1/100/1000
0256-MM620-20 *	20	20	1/100/1000
0256-MM625-20 *	20	25	1/100/1000
0256-MM630-20 *	20	30	1/100/1000
0256-MM640-20	20	40	1/100/1000
0256-MM670-20 *	20	70	1/100/1000
0256-MM690-20 *	20	90	1/100/1000
0256-MM617-19 *	19	17	1/100/1000
0256-MM620-19 *	19	20	1/100/1000
0256-MM625-19 *	19	25	1/100/1000
0256-MM630-19 *	19	30	1/100/1000
0256-MM640-19 *	19	40	1/100/1000

* Уточните сроки поставки

ИГЛЫ ГУБЕРА ИЗОГНУТЫЕ СТАНДАРТНЫЕ

Срез иглы Губера

Используются для непродолжительных инфузий.

- Материал изготовления трубки иглы и среза — высококачественная нержавеющая сталь для обеспечения безопасного проникновения в силиконовую мембрану порта.
- Цветовая кодировка павильона в зависимости от диаметра иглы для удобной идентификации размера.

Размерный ряд

REF	Размер иглы, G	Длина иглы, мм	Упаковка (инд./гр./тр.)
0256-MI720-22 *	22	20	1/50/1000
0256-MI725-22 *	22	25	1/50/1000
0256-MI730-22 *	22	30	1/50/1000
0256-MI720-20	20	20	1/50/1000
0256-MI725-20 *	20	25	1/50/1000
0256-MI730-20 *	20	30	1/50/1000
0256-MI720-19 *	19	20	1/50/1000
0256-MI725-19 *	19	25	1/50/1000
0256-MI732-19 *	19	32	1/50/1000
0256-MM717-22 *	22	17	1/100/1000
0256-MM720-22 *	22	20	1/100/1000
0256-MM725-22 *	22	25	1/100/1000
0256-MM730-22 *	22	30	1/100/1000
0256-MM740-22 *	22	40	1/100/1000
0256-MM717-21 *	21	17	1/100/1000
0256-MM720-21 *	21	20	1/100/1000

REF	Размер иглы, G	Длина иглы, мм	Упаковка (инд./гр./тр.)
0256-MM725-21 *	21	25	1/100/1000
0256-MM730-21 *	21	30	1/100/1000
0256-MM740-21 *	21	40	1/100/1000
0256-MM717-20 *	20	17	1/100/1000
0256-MM720-20 *	20	20	1/100/1000
0256-MM725-20 *	20	25	1/100/1000
0256-MM730-20 *	20	30	1/100/1000
0256-MM740-20 *	20	40	1/100/1000
0256-MM717-19 *	19	17	1/100/1000
0256-MM720-19 *	19	20	1/100/1000
0256-MM725-19 *	19	25	1/100/1000
0256-MM730-19 *	19	30	1/100/1000
0256-MM740-19 *	19	40	1/100/1000
0256-MM630-19 *	19	30	1/100/1000
0256-MM640-19 *	19	40	1/100/1000

* Уточните сроки поставки

ИГЛЫ ГУБЕРА ИЗОГНУТЫЕ С КРЫЛЬЯМИ И УДЛИНИТЕЛЬНОЙ ЛИНИЕЙ

MEDEREN

Используются для длительных инфузий.

- Материал изготовления трубки иглы и среза — высококачественная нержавеющая сталь для обеспечения безопасного проникновения в силиконовую мембрану порта.

- Мягкие крылья для надёжного закрепления иглы на мембране порт-системы.
- Цветовая кодировка крыльев в зависимости от диаметра иглы для удобной идентификации размера.
- Трубка-удлинитель с зажимом для удобной работы одной рукой.
- Модификации с дополнительным Y-портом для возможности дополнительного вливания лекарственных средств.

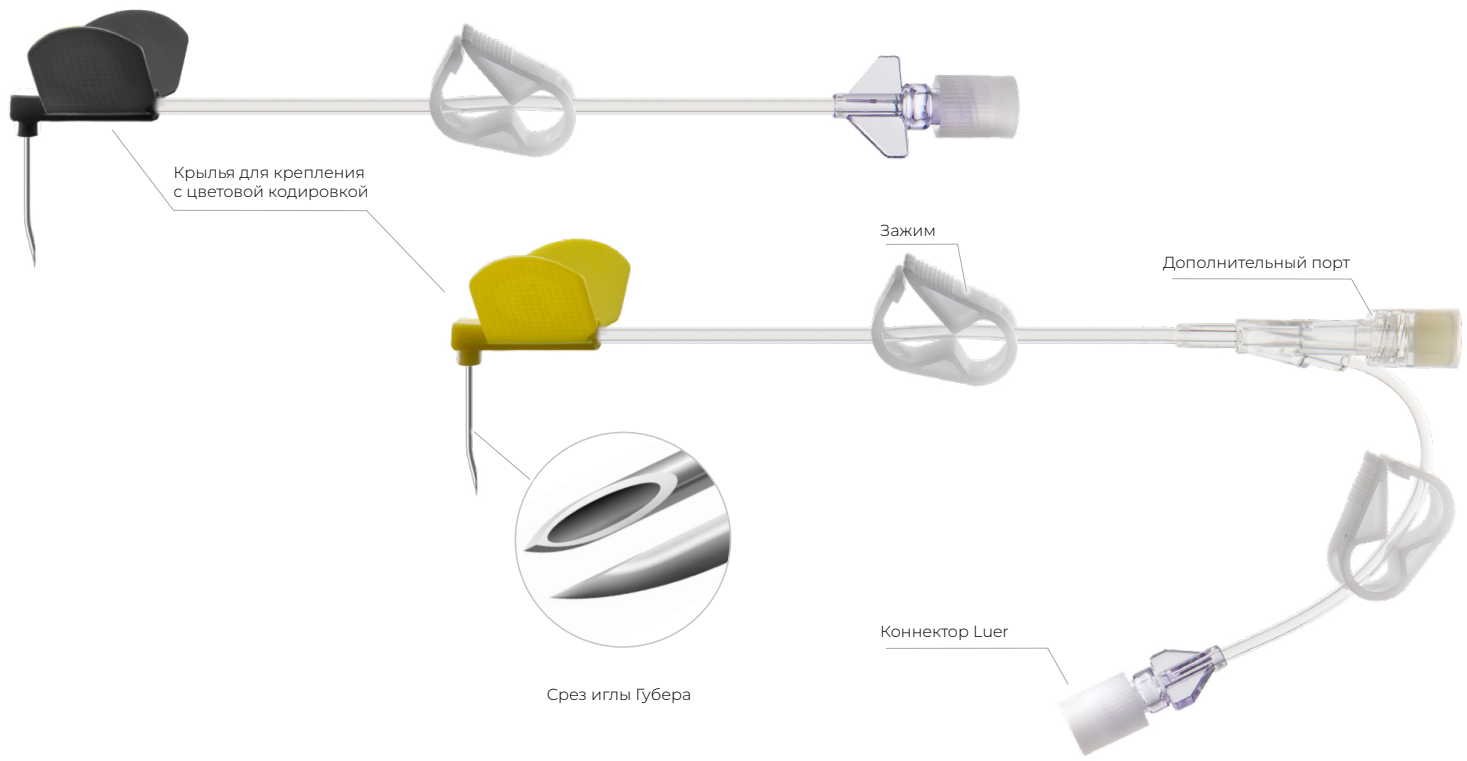

Размерный ряд

MEDEREN

	REF	Размер иглы, G	Длина иглы, мм	Длина удлинителя, см	Упаковка (инд./гр./тр.)
	Без Y-коннектора				
1.	0256-MI815-19 *	19	15	21	1/50/250
2.	0256-MI820-19	19	20	21	1/50/250
3.	0256-MI825-19	19	25	21	1/50/250
4.	0256-MI832-19 *	19	32	21	1/50/250
5.	0256-MI838-19 *	19	38	21	1/50/250
6.	0256-MI815-20	20	15	21	1/50/250
7.	0256-MI820-20	20	20	21	1/50/250
8.	0256-MI825-20	20	25	21	1/50/250
9.	0256-MI832-20 *	20	32	21	1/50/250
10.	0256-MI838-20 *	20	38	21	1/50/250
11.	0256-MI815-22	22	15	21	1/50/250
12.	0256-MI820-22	22	20	21	1/50/250
13.	0256-MI825-22 *	22	25	21	1/50/250
14.	0256-MI832-22	22	32	21	1/50/250
15.	0256-MI838-22 *	22	38	21	1/50/250
16.	0256-MM817-22 *	22	17	28	1/100/1000
17.	0256-MM820-22 *	22	20	28	1/100/1000
18.	0256-MM825-22 *	22	25	28	1/100/1000
19.	0256-MM830-22 *	22	30	28	1/100/1000
20.	0256-MM840-22 *	22	40	28	1/100/1000
21.	0256-MM817-21 *	21	17	28	1/100/1000
22.	0256-MM820-21 *	21	20	28	1/100/1000
23.	0256-MM825-21 *	21	25	28	1/100/1000
24.	0256-MM830-21 *	21	30	28	1/100/1000
25.	0256-MM840-21 *	21	40	28	1/100/1000
26.	0256-MM817-20 *	20	17	28	1/100/1000
27.	0256-MM820-20	20	20	28	1/100/1000
28.	0256-MM825-20 *	20	25	28	1/100/1000
29.	0256-MM830-20 *	20	30	28	1/100/1000
30.	0256-MM840-20 *	20	40	28	1/100/1000
31.	0256-MM817-19 *	19	17	28	1/100/1000
32.	0256-MM820-19 *	19	20	28	1/100/1000
33.	0256-MM825-19 *	19	25	28	1/100/1000
34.	0256-MM830-19 *	19	30	28	1/100/1000
35.	0256-MM840-19 *	19	40	28	1/100/1000

	REF	Размер иглы, G	Длина иглы, мм	Длина удлинителя, см	Упаковка (инд./гр./тр.)
	С Y-коннектором				
36.	0256-MI815-19Y *	19	15	21	1/–/250
37.	0256-MI820-19Y *	19	20	21	1/–/250
38.	0256-MI825-19Y *	19	25	21	1/–/250
39.	0256-MI832-19Y *	19	32	21	1/–/250
40.	0256-MI838-19Y *	19	38	21	1/–/250
41.	0256-MI815-20Y *	20	15	21	1/–/250
42.	0256-MI820-20Y *	20	20	21	1/–/250
43.	0256-MI825-20Y *	20	25	21	1/–/250
44.	0256-MI832-20Y *	20	32	21	1/–/250
45.	0256-MI838-20Y *	20	38	21	1/–/250
46.	0256-MI815-22Y *	22	15	21	1/–/250
47.	0256-MI820-22Y *	22	20	21	1/–/250
48.	0256-MI825-22Y *	22	25	21	1/–/250
49.	0256-MI832-22Y *	22	32	21	1/–/250
50.	0256-MI838-22Y *	22	38	21	1/–/250
51.	0256-MM817-22Y *	22	17	21	1/100/1000
52.	0256-MM820-22Y *	22	20	21	1/100/1000
53.	0256-MM825-22Y *	22	25	21	1/100/1000
54.	0256-MM830-22Y *	22	30	21	1/100/1000
55.	0256-MM840-22Y *	22	40	21	1/100/1000
56.	0256-MM817-21Y *	21	17	21	1/100/1000
57.	0256-MM820-21Y *	21	20	21	1/100/1000
58.	0256-MM825-21Y *	21	25	21	1/100/1000
59.	0256-MM830-21Y *	21	30	21	1/100/1000
60.	0256-MM840-21Y *	21	40	21	1/100/1000
61.	0256-MM817-20Y *	20	17	21	1/100/1000
62.	0256-MM820-20Y *	20	20	21	1/100/1000
63.	0256-MM825-20Y *	20	25	21	1/100/1000
64.	0256-MM830-20Y *	20	30	21	1/100/1000
65.	0256-MM840-20Y *	20	40	21	1/100/1000
66.	0256-MM817-19Y *	19	17	21	1/100/1000
67.	0256-MM820-19Y *	19	20	21	1/100/1000
68.	0256-MM825-19Y *	19	25	21	1/100/1000
69.	0256-MM830-19Y *	19	30	21	1/100/1000
70.	0256-MM840-19Y *	19	40	21	1/100/1000

* Уточните сроки поставки

ИГЛЫ ГУБЕРА ИЗОГНУТЫЕ С УДЛИНИТЕЛЬНОЙ ЛИНИЕЙ БЕЗОПАСНЫЕ

MEDEREN

Используются для длительных инфузий.

- Материал изготовления трубки иглы и среза — высококачественная нержавеющая сталь для обеспечения безопасного проникновения в силиконовую мембрану порта.
- Защитный механизм, позволяющий изолировать срез иглы путём её захвата специальной пружиной, для исключения риска повторного использования и укола после извлечения.
- Трубка-удлинитель с зажимом для удобной работы одной рукой.
- Цветовая кодировка зажима в зависимости от диаметра иглы для удобной идентификации размера.

Размерный ряд

	REF	Размер иглы, G	Длина иглы, мм	Длина удлинителя, см	Упаковка (инд./гр./тр.)
1.	0256-MI815-19S *	19	15	21	1/50/250
2.	0256-MI820-19S *	19	20	21	1/50/250
3.	0256-MI825-19S *	19	25	21	1/50/250
4.	0256-MI832-19S *	19	32	21	1/50/250
5.	0256-MI838-19S *	19	38	21	1/50/250
6.	0256-MI815-20S *	20	15	21	1/50/250
7.	0256-MI820-20S *	20	20	21	1/50/250
8.	0256-MI825-20S *	20	25	21	1/50/250
9.	0256-MI832-20S *	20	32	21	1/50/250
10.	0256-MI838-20S *	20	38	21	1/50/250
11.	0256-MI815-22S *	22	15	21	1/50/250
12.	0256-MI820-22S *	22	20	21	1/50/250
13.	0256-MI825-22S *	22	25	21	1/50/250
14.	0256-MI832-22S *	22	32	21	1/50/250
15.	0256-MI838-22S *	22	38	21	1/50/250

* Уточните сроки поставки

03. КАТЕТЕРЫ ПУПОЧНЫЕ

MEDEREN

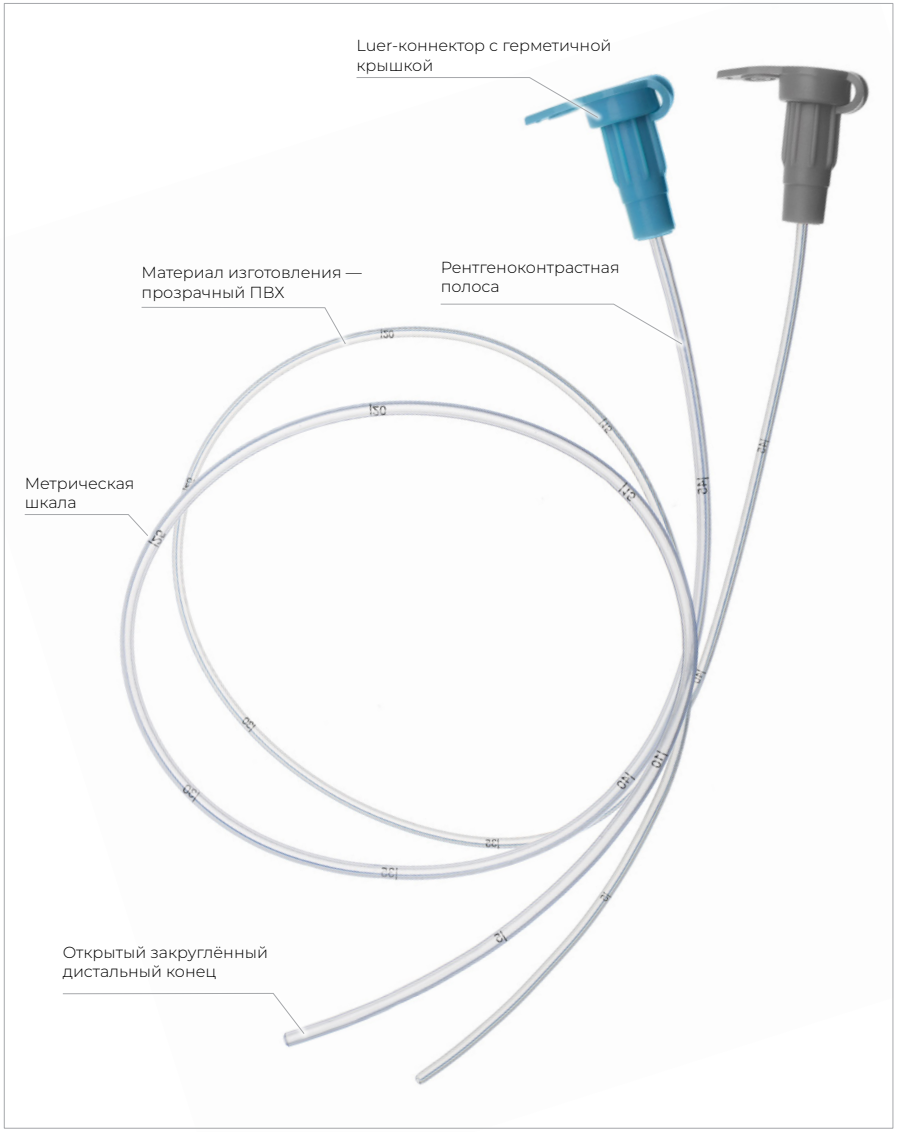

Позволяют проводить инфузионную терапию, парентеральное питание, внутривенное введение ЛС, забор образцов крови для исследований и определять центральное венозное давление в родильном зале.

- Выполнены из прозрачного поливинилхлорида для возможности визуального контроля за содержимым.
- Luer-коннектор с герметичной крышкой на проксимальном конце катетера для снижения риска микробной контаминации.
- Рентгеноконтрастная полоса по всей длине изделия для проверки и контроля положения катетера.
- Метрическая шкала на протяжении от 5 до 45 см с шагом 5 см для точной и удобной установки и определения глубины введения.
- Открытый дистальный конец катетера закруглен для атравматичного введения и минимизации риска повреждения сосуда.
- Изделия стерильные, апирогенные, не содержат латекс и фталаты.

Размерный ряд

	REF	Размер CH/Fr	Цветовая кодировка	Кол-во штук в упаковке (инд./гр./тр.)
1.	0602-M100-05	5	■	1/150/2400
2.	0602-M100-06	6	■	1/150/2400
3.	0602-M100-08	8	■	1/150/2400

04. КАТЕТЕРЫ ПЕРИФЕРИЧЕСКИЕ ВЕНОЗНЫЕ

Предназначены для обеспечения надёжного доступа к периферическим венам пациента с целью проведения длительной или объёмной инфузионной терапии, частого дробного введения жидких лекарственных средств, забора проб крови. Периферический венозный катетер может быть установлен пациенту на период до трех суток, что позволяет избежать повторных венепункций.

2 материала исполнения канюли:

- тефлон — упругий и гладкий материал для установки в вену на 24–48 часов;
- полиуретан — более термопластичный биосовместимый и атромбогенный материал со сроком установки в вену на 72 часа.

- Наличие безопасных моделей со специальной клипсой для закрытия среза иглы при её извлечении из канюли после установки в вену.
- Оптимальное решение для катетеризации тонких и сложных вен — наличие катетеров с ранней индикацией для быстрой визуализации тока крови сразу после её появления между трубкой иглы и стенкой канюли.
- 4 рентгеноконтрастных полосы по всей длине канюли для чёткой визуализации и проверки установки катетера во время рентгенологического исследования.
- Широкий размерный ряд от 14 до 26G для проведения катетеризации пациентов с различной конституцией тела.

Катетеры периферические венозные

С крыльями

С крыльями без перфораций

С крыльями стандартные

С крыльями безопасные

С крыльями и встроенным трёхходовым краном

С крыльями перфорированными

С крыльями перфорированными и инъекционным портом с самозащёлкивающейся крышкой стандартные

С крыльями перфорированными и инъекционным портом с самозащёлкивающейся крышкой безопасные

С крыльями маленькими (неонатальные)

Без крыльев

Без крыльев и без порта стандартные

Стандартные

Карандашного типа

Без крыльев и без порта безопасные

С защитой в виде клипсы

С автозащитой

КАТЕТЕРЫ ПЕРИФЕРИЧЕСКИЕ ВЕНОЗНЫЕ С КРЫЛЬЯМИ ПЕРФОРИРОВАННЫМИ И ИНЪЕКЦИОННЫМ ПОРТОМ С САМОЗАЩЁЛКИВАЮЩЕЙСЯ КРЫШКОЙ СТАНДАРТНЫЕ

- Перфорация на крыльях для дополнительной вентиляции кожи пациента.
- Порт с самозащёлкивающейся крышкой для удобного закрытия одной рукой.
- Катетеры с ранней индикацией для визуализации тока крови сразу после её появления между трубкой иглы и стенкой канюли.

REF				Размер катетера	Цветовая кодировка	Упаковка (инд./гр./тр.)
С типовой индикацией		С ранней индикацией				
Тефлон	Полиуретан	Тефлон	Полиуретан			
1408-M106-14	1408-M206-14	1408-M108-14 *	1408-M208-14 *	14G		1/100/1000
1408-M106-16	1408-M206-16	1408-M108-16 *	1408-M208-16 *	16G		1/100/1000
1408-M106-17	1408-M206-17	1408-M108-17 *	1408-M208-17 *	17G		1/100/1000
1408-M106-18	1408-M206-18	1408-M108-18 *	1408-M208-18 *	18G		1/100/1000
1408-M106-20	1408-M206-20	1408-M108-20 *	1408-M208-20	20G		1/100/1000
1408-M106-22	1408-M206-22	1408-M108-22 *	1408-M208-22	22G		1/100/1000
1408-M106-24	1408-M206-24	1408-M108-24	1408-M208-24	24G		1/100/1000
1408-M106-26	1408-M206-26	1408-M108-26 *	1408-M208-26 *	26G		1/100/1000

* Уточните сроки поставки

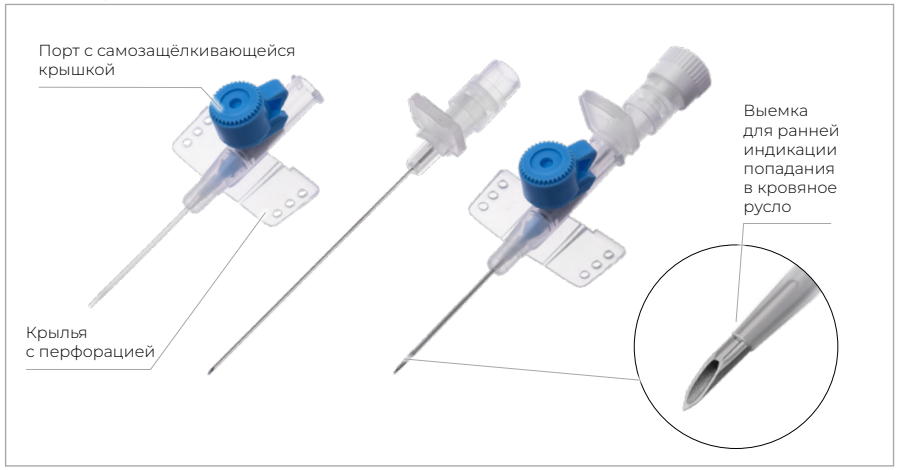

КАТЕТЕРЫ ПЕРИФЕРИЧЕСКИЕ ВЕНОЗНЫЕ С КРЫЛЬЯМИ БЕЗ ПЕРФОРАЦИЙ СТАНДАРТНЫЕ

MEDEREN

- Крылья для обеспечения оптимального крепления на коже пациента.
- Модификации с инъекционным портом и без для различных клинических случаев.
- Инъекционный порт с крышкой для промывания катетера и дополнительного болюсного введения лекарственных средств во время инфузии.

REF				Размер катетера	Цветовая кодировка	Упаковка (инд./гр./тр.)
С портом		Без порта				
Тефлон	Полиуретан	Тефлон	Полиуретан			
1408-M101-14 *	1408-M201-14 *	1408-M102-14	1408-M202-14 *	14G		1/100/1000
1408-M101-16 *	1408-M201-16 *	1408-M102-16	1408-M202-16 *	16G		1/100/1000
1408-M101-17 *	1408-M201-17 *	1408-M102-17	1408-M202-17 *	17G		1/100/1000
1408-M101-18 *	1408-M201-18 *	1408-M102-18	1408-M202-18 *	18G		1/100/1000
1408-M101-20 *	1408-M201-20 *	1408-M102-20	1408-M202-20 *	20G		1/100/1000
1408-M101-22 *	1408-M201-22 *	1408-M102-22	1408-M202-22 *	22G		1/100/1000
1408-M101-24 *	1408-M201-24 *	1408-M102-24	1408-M202-24 *	24G		1/100/1000
1408-M101-26 *	1408-M201-26 *	1408-M102-26 *	1408-M202-26 *	26G		1/100/1000

* Уточните сроки поставки

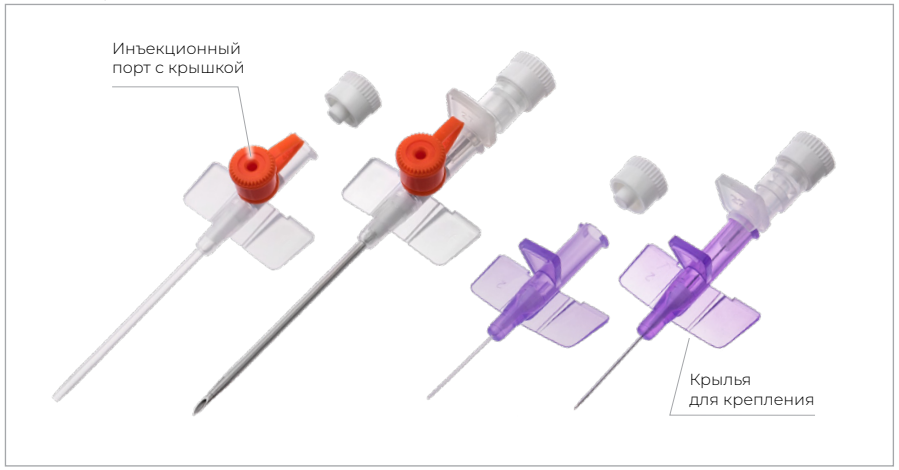

КАТЕТЕРЫ ПЕРИФЕРИЧЕСКИЕ ВЕНОЗНЫЕ БЕЗ КРЫЛЬЕВ И БЕЗ ПОРТА СТАНДАРТНЫЕ

- Ультраострая игла из нержавеющей стали совместно с идеально гладким катетером для оптимального скольжения при установке и предотвращения образования гематом.
- 2 модификации:
  - стандартный тип — в типовом блистере;
  - карандашный тип — в специальной упаковке, облегчающей утилизацию использованного изделия.

REF				Размер катетера	Цветовая кодировка	Упаковка (инд./гр./тр.)
Стандартный тип		Карандашный тип				
Тефлон	Полиуретан	Тефлон	Полиуретан			
1408-M105-14 *	1408-M205-14 *	1408-M107-14 *	1408-M207-14 *	14G	■	1/100/1000
1408-M105-16 *	1408-M205-16 *	1408-M107-16 *	1408-M207-16 *	16G	■	1/100/1000
1408-M105-17 *	1408-M205-17 *	1408-M107-17 *	1408-M207-17 *	17G	□	1/100/1000
1408-M105-18 *	1408-M205-18 *	1408-M107-18 *	1408-M207-18 *	18G	■	1/100/1000
1408-M105-20 *	1408-M205-20 *	1408-M107-20 *	1408-M207-20 *	20G	■	1/100/1000
1408-M105-22 *	1408-M205-22 *	1408-M107-22 *	1408-M207-22 *	22G	■	1/100/1000
1408-M105-24 *	1408-M205-24 *	1408-M107-24 *	1408-M207-24 *	24G	■	1/100/1000
1408-M105-26 *	1408-M205-26 *	1408-M107-26 *	1408-M207-26 *	26G	■	1/100/1000

* Уточните сроки поставки

КАТЕТЕРЫ ПЕРИФЕРИЧЕСКИЕ ВЕНОЗНЫЕ С КРЫЛЬЯМИ БЕЗ ПЕРФОРАЦИЙ БЕЗОПАСНЫЕ

MEDEREN

- Защитная клипса для закрытия среза иглы при её извлечении из канюли после установки в вену.
- Инъекционный порт для болюсных введений лекарственного препарата.

REF				Размер катетера	Цветовая кодировка	Упаковка (инд./гр./тр.)
С портом		Без порта				
Тефлон	Полиуретан	Тефлон	Полиуретан			
1408-M111-14 *	1408-M211-14 *	1408-M113-14 *	1408-M213-14 *	14G	■	1/100/1000
1408-M111-16 *	1408-M211-16 *	1408-M113-16 *	1408-M213-16 *	16G	■	1/100/1000
1408-M111-17 *	1408-M211-17 *	1408-M113-17 *	1408-M213-17 *	17G	□	1/100/1000
1408-M111-18 *	1408-M211-18 *	1408-M113-18 *	1408-M213-18 *	18G	■	1/100/1000
1408-M111-20 *	1408-M211-20 *	1408-M113-20 *	1408-M213-20 *	20G	■	1/100/1000
1408-M111-22 *	1408-M211-22 *	1408-M113-22 *	1408-M213-22 *	22G	■	1/100/1000
1408-M111-24 *	1408-M211-24 *	1408-M113-24 *	1408-M213-24 *	24G	■	1/100/1000
1408-M111-26 *	1408-M211-26 *	1408-M113-26 *	1408-M213-26 *	26G	■	1/100/1000

* Уточните сроки поставки

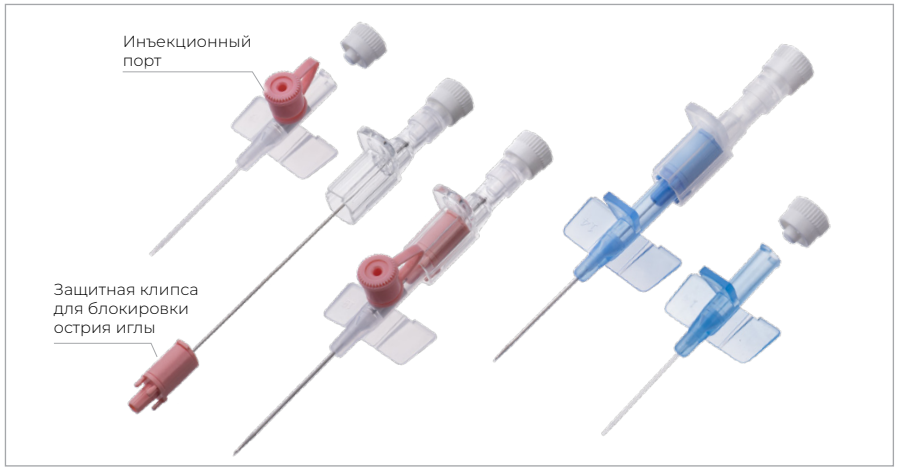

КАТЕТЕРЫ ПЕРИФЕРИЧЕСКИЕ ВЕНОЗНЫЕ С КРЫЛЬЯМИ ПЕРФОРИРОВАННЫМИ И ИНЪЕКЦИОННЫМ ПОРТОМ С САМОЗАЩЁЛКИВАЮЩЕЙСЯ КРЫШКОЙ БЕЗОПАСНЫЕ

- Защитная клипса для закрытия среза иглы при её извлечении из канюли после установки в вену.
- Перфорация на крыльях для дополнительной вентиляции кожи пациента.
- Порт с самозащёлкивающейся крышкой для удобного закрытия одной рукой.
- Модификации с типовой и ранней индикацией попадания в вену для различных клинических случаев.

REF				Размер катетера	Цветовая кодировка	Упаковка (инд./гр./тр.)
С типовой индикацией		С ранней индикацией				
Тефлон	Полиуретан	Тефлон	Полиуретан			
1408-M109-14	1408-M209-14	1408-M110-14 *	1408-M210-14 *	14G	■	1/100/1000
1408-M109-16	1408-M209-16	1408-M110-16 *	1408-M210-16 *	16G	■	1/100/1000
1408-M109-17	1408-M209-17	1408-M110-17 *	1408-M210-17 *	17G	□	1/100/1000
1408-M109-18	1408-M209-18	1408-M110-18 *	1408-M210-18 *	18G	■	1/100/1000
1408-M109-20	1408-M209-20	1408-M110-20 *	1408-M210-20 *	20G	■	1/100/1000
1408-M109-22	1408-M209-22	1408-M110-22 *	1408-M210-22 *	22G	■	1/100/1000
1408-M109-24	1408-M209-24	1408-M110-24 *	1408-M210-24 *	24G	■	1/100/1000
1408-M109-26 *	1408-M209-26 *	1408-M110-26 *	1408-M210-26 *	26G	■	1/100/1000

* Уточните сроки поставки

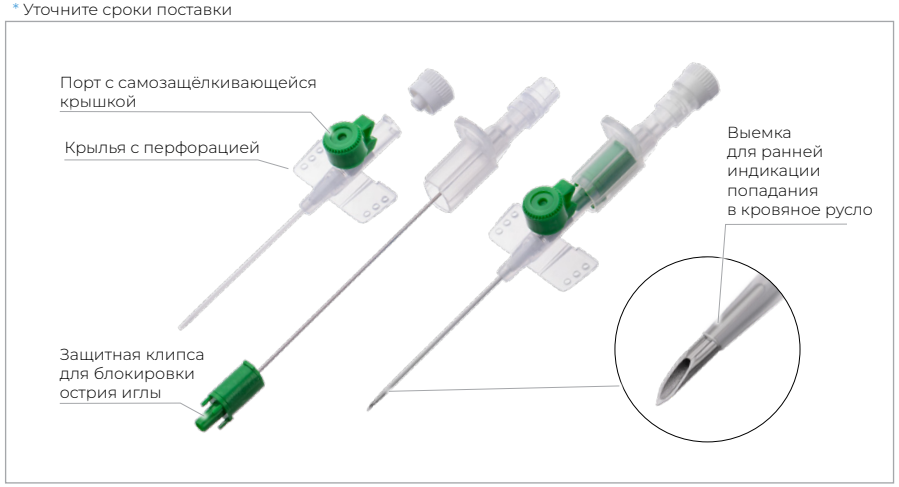

КАТЕТЕРЫ ПЕРИФЕРИЧЕСКИЕ ВЕНОЗНЫЕ БЕЗ КРЫЛЬЕВ И БЕЗ ПОРТА БЕЗОПАСНЫЕ

MEDEREN

- Ультраострая игла из нержавеющей стали совместно с идеально гладким катетером для оптимального скольжения при установке и предотвращения образования гематом.
- 2 модификации:
  - с защитой от укола в виде клипсы для обеспечения блокировки острия иглы;
  - с автозащитой — для обеспечения полной защиты от укола благодаря механизму погружения иглы целиком в пластиковый корпус по завершении пункции.

REF				Размер катетера	Цветовая кодировка	Упаковка (инд./гр./тр.)
С защитой в виде клипсы		С автозащитой				
Тефлон	Полиуретан	Тефлон	Полиуретан			
1408-M112-14 *	1408-M212-14 *	—	—	14G	■	1/100/1000
1408-M112-16 *	1408-M212-16 *	—	—	16G	■	1/100/1000
1408-M112-17 *	1408-M212-17 *	—	—	17G	□	1/100/1000
1408-M112-18 *	1408-M212-18 *	—	—	18G	■	1/100/1000
1408-M112-20 *	1408-M212-20 *	1408-M112-20A *	1408-M212-20A	20G	■	1/100/1000
1408-M112-22 *	1408-M212-22 *	1408-M112-22A *	1408-M212-22A	22G	■	1/100/1000
1408-M112-24 *	1408-M212-24 *	1408-M112-24A *	1408-M212-24A *	24G	■	1/100/1000
1408-M112-26 *	1408-M212-26 *	1408-M112-26A *	1408-M212-26A *	26G	■	1/100/1000

* Уточните сроки поставки

КАТЕТЕРЫ ПЕРИФЕРИЧЕСКИЕ ВЕНОЗНЫЕ С КРЫЛЬЯМИ МАЛЕНЬКИМИ (НЕОНАТАЛЬНЫЕ)

- Рекомендованы к использованию у неонатальных пациентов.
- Отсутствие дополнительных портов или краников для уменьшения веса изделия.
- Специальные маленькие гибкие крылышки для надёжной фиксации на теле новорождённого.
- Выступ на корпусе для удобной техники постановки катетера.

REF С типовой индикацией		Размер катетера	Цветовая кодировка	Упаковка (инд./гр./тр.)
Тефлон	Полиуретан			
1408-M104-24 *	1408-M204-24	24G	■	1/100/1000
1408-M104-26 *	1408-M204-26	26G	■	1/100/1000

* Уточните сроки поставки

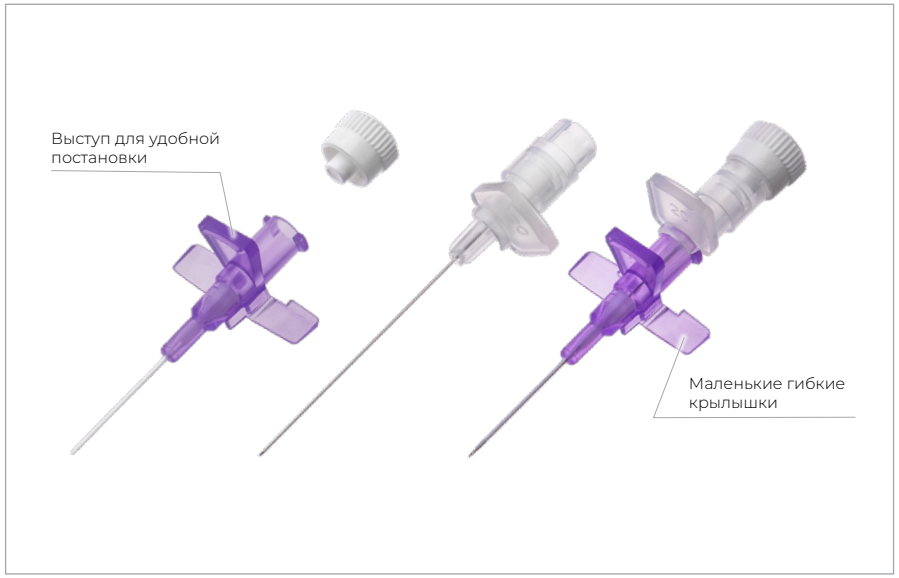

КАТЕТЕРЫ ПЕРИФЕРИЧЕСКИЕ ВЕНОЗНЫЕ С КРЫЛЬЯМИ БЕЗ ПЕРФОРАЦИЙ И ВСТРОЕННЫМ ТРЁХХОДОВЫМ КРАНОМ

MEDEREN

- Интегрированный трёхходовой кран и боковой дополнительный порт для проведения параллельных инфузий и регулировки потоков.

REF С типовой индикацией		Размер катетера	Цветовая кодировка	Упаковка (инд./гр./тр.)
Тефлон	Полиуретан			
1408-M103-16 *	1408-M203-16 *	16G	■	1/100/1000
1408-M103-18 *	1408-M203-18 *	18G	■	1/100/1000
1408-M103-20	1408-M203-20	20G	■	1/100/1000
1408-M103-22 *	1408-M203-22 *	22G	■	1/100/1000

* Уточните сроки поставки

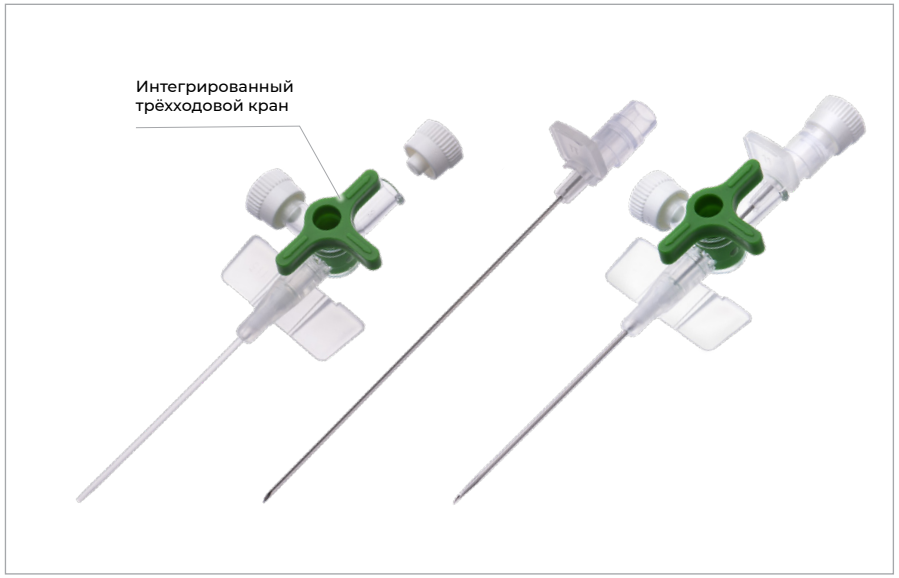

05. КАТЕТЕРЫ ДЛЯ ГЕМОДИАЛИЗА

MEDEREN

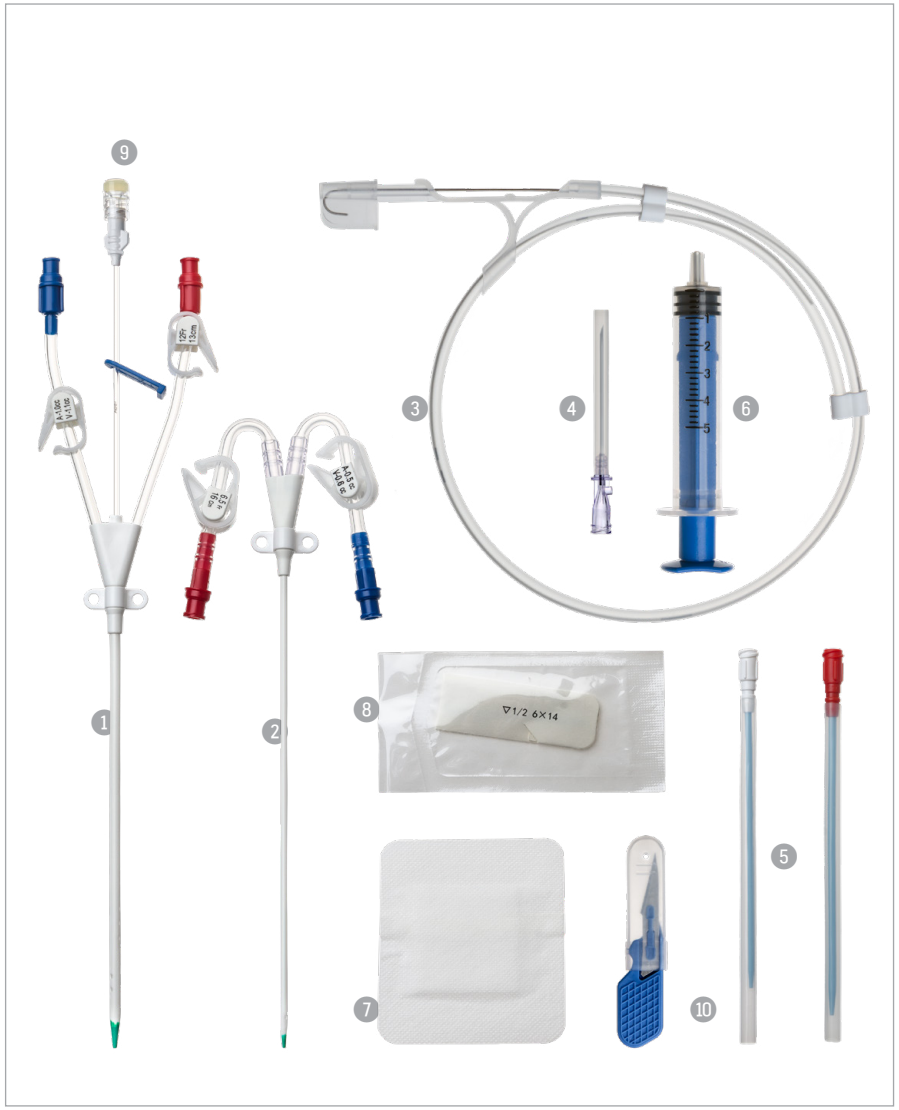

Используются для создания доступа к центральной вене при проведении крови от пациента к экстракорпоральной системе и возвращения её обратно после процедуры искусственного кровообращения.

- Материал катетера — термопластичный полиуретан для удобного и атравматичного введения.
- Мягкий рентгеноконтрастный дистальный конец катетера для минимизации риска раздражения стенки сосуда.
- Боковые отверстия на дистальном конце для уменьшения риска рециркуляции крови и образования тромбов.
- Широкий размерный ряд от 6,5 до 14 Fr для проведения катетеризации пациентов с различной конституцией тела.

Состав наборов

1. Катетер центральный венозный гемодиализный прямой
2. Катетер центральный венозный гемодиализный с изогнутыми удлинительными линиями
3. Проводник нитиноловый
4. Игла пункционная
5. Дилататор/дилататоры
6. Шприц проводниковый
7. Пластырь
8. Нить шовная с изогнутой иглой
9. Заглушка инфузионная
10. Скальпель

Размерный ряд катетеров для гемодиализа

MEDEREN

REF	Диаметр катетера	Длина катетера, см	Тип удлинительных линий
С одноканальным катетером			
MB1OH-7F8 *	7Fr	8	Прямые
MB1OH-7F8C *	7Fr	8	Изогнутые
MB1OH-7F16 *	7Fr	16	Прямые
MB1OH-7F16C *	7Fr	16	Изогнутые
MB1OH-8F8 *	8Fr	8	Прямые
MB1OH-8F8C *	8Fr	8	Изогнутые
MB1OH-8F16 *	8Fr	16	Прямые
MB1OH-8F16C *	8Fr	16	Изогнутые
С двухканальным катетером			
MB2OH-6.5F8 *	6,5Fr	8	Прямые
MB2OH-6.5F8C *	6,5Fr	8	Изогнутые
MB2OH-6.5F10	6,5Fr	10	Прямые
MB2OH-6.5F10C *	6,5Fr	10	Изогнутые
MB2OH-6.5F13 *	6,5Fr	13	Прямые
MB2OH-6.5F13C *	6,5Fr	13	Изогнутые
MB2OH-6.5F16 *	6,5Fr	16	Прямые
MB2OH-6.5F16C *	6,5Fr	16	Изогнутые
MB2OH-6.5F20 *	6,5Fr	20	Прямые
MB2OH-6.5F20C *	6,5Fr	20	Изогнутые
MB2OH-8.5F8 *	8,5Fr	8	Прямые
MB2OH-8.5F8C *	8,5Fr	8	Изогнутые

REF	Диаметр катетера	Длина катетера, см	Тип удлинительных линий
MB2OH-8.5F10 *	8,5Fr	10	Прямые
MB2OH-8.5F10C *	8,5Fr	10	Изогнутые
MB2OH-8.5F13 *	8,5Fr	13	Прямые
MB2OH-8.5F13C *	8,5Fr	13	Изогнутые
MB2OH-8.5F16	8,5Fr	16	Прямые
MB2OH-8.5F20 *	8,5Fr	20	Прямые
MB2OH-8.5F20C *	8,5Fr	20	Изогнутые
MB2OH-10F10 *	10Fr	10	Прямые
MB2OH-10F10C *	10Fr	10	Изогнутые
MB2OH-10F13 *	10Fr	13	Прямые
MB2OH-10F13C *	10Fr	13	Изогнутые
MB2OH-10F15 *	10Fr	15	Прямые
MB2OH-10F15C *	10Fr	15	Изогнутые
MB2OH-10F16 *	10Fr	16	Прямые
MB2OH-10F16C *	10Fr	16	Изогнутые
MB2OH-10F20 *	10Fr	20	Прямые
MB2OH-10F20C *	10Fr	20	Изогнутые
MB2OH-11.5F13 *	11,5Fr	13	Прямые
MB2OH-11.5F13C *	11,5Fr	13	Изогнутые
MB2OH-11.5F16 *	11,5Fr	16	Прямые
MB2OH-11.5F16C *	11,5Fr	16	Изогнутые
MB2OH-11.5F20 *	11,5Fr	20	Прямые

REF	Диаметр катетера	Длина катетера, см	Тип удлинительных линий
MB2OH-11.5F20C *	11,5Fr	20	Изогнутые
MB2OH-11.5F25 *	11,5Fr	25	Прямые
MB2OH-11.5F25C *	11,5Fr	25	Изогнутые
MB2OH-12F13 *	12Fr	13	Прямые
MB2OH-12F13C *	12Fr	13	Изогнутые
MB2OH-12F16 *	12Fr	16	Прямые
MB2OH-12F16C *	12Fr	16	Изогнутые
MB2OH-12F20	12Fr	20	Прямые
MB2OH-12F20C *	12Fr	20	Изогнутые
MB2OH-14F13 *	14Fr	13	Прямые
MB2OH-14F13C *	14Fr	13	Изогнутые
MB2OH-14F16 *	14Fr	16	Прямые
MB2OH-14F16C	14Fr	16	Изогнутые
MB2OH-14F20	14Fr	20	Прямые
MB2OH-14F20C *	14Fr	20	Изогнутые
С трёхканальным катетером			
MB3OH-12F13 *	12Fr	13	Прямые
MB3OH-12F13C *	12Fr	13	Изогнутые
MB3OH-12F16 *	12Fr	16	Прямые
MB3OH-12F16C *	12Fr	16	Изогнутые
MB3OH-12F20 *	12Fr	20	Прямые
MB3OH-12F20C *	12Fr	20	Изогнутые

Количество штук в упаковке (инд./гр./тр.): 1/10/40

* Уточните сроки поставки

06. НАБОРЫ ДЛЯ ИМПЛАНТАЦИИ ПОДКОЖНОЙ ПОРТ-СИСТЕМЫ

MEDEREN

Постановка порт-системы показана пациентам, нуждающимся в длительной инфузионной терапии, требующей центрального венозного доступа, в том числе с большими промежутками между курсами лечения.

Благодаря имплантации решается одновременно несколько проблем:

- облегчается работа специалистов — так как обеспечивается постоянный венозный доступ;
- уменьшается количество катетеризаций — это способствует уменьшению риска возникновения механических тромбозов и флебитов;
- отсутствует необходимость нахождения пациента в стационаре — сохраняется его мобильность;
- улучшается качество жизни — пациент может заниматься привычными делами, не испытывая неудобств.

Характеристики:

- Удобная комплектация — в ней все необходимые изделия для проведения катетеризации по методикам Сельдингера и венесекции;
- Широкая размерная линейка катетеров от 4,5 Fr до 9,6 Fr для педиатрической и взрослой практики;
- Несмываемая разметка на катетере для удобной и точной оценки глубины введения;
- Плотная и герметичная силиконовая мембрана порта для осуществления многочисленных инъекций и инфузий.

НАБОРЫ ДЛЯ ИМПЛАНТАЦИИ ПОДКОЖНОЙ ПОРТ-СИСТЕМЫ С ПЛАСТИКОВОЙ КАМЕРОЙ

MEDEREN

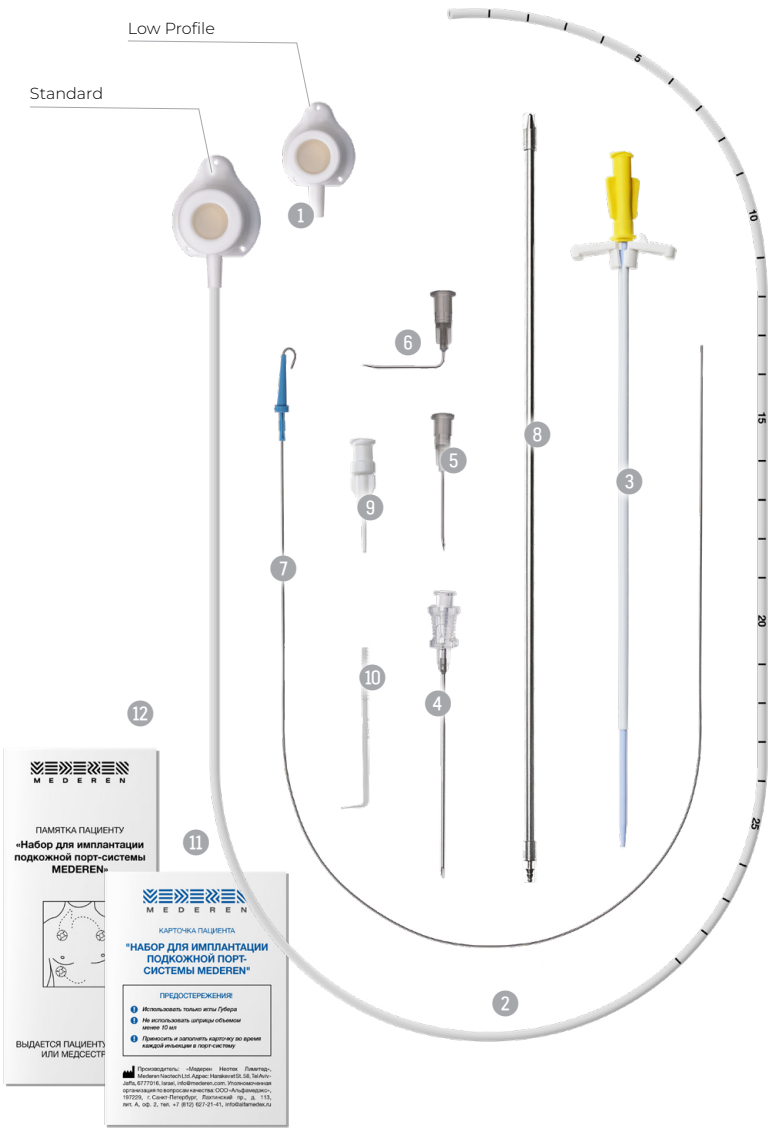

- Доступны в двух моделях:
  - Standard — для пациентов с ожирением и избытком подкожной жировой клетчатки;
  - Low Profile — уменьшенная версия камеры для обеспечения более лёгкой установки.
- Малый вес порта для уменьшения риска смещения.
- Полная визуализация рентген-лучами, КТ- и МРТ-совместимость — для безопасного использования при проведении исследования.
- Плотная, герметичная мембрана, выдерживающая до 1500 проколов.
- 3 шовных отверстия на основании порта для стабильной фиксации.
- Надёжное соединение катетера с портом благодаря защелкивающейся муфте.

REF	Модель порта венозного доступа	Габаритные размеры порта, мм	Размер катетера, Fr	Длина катетера, мм	Упаковка (инд./гр./тр.)
0205-MVSP-07 *	Standard	33,4×29,5×14,8	7	700	1/56
0205-MVSP-7.8	Standard	33,4×29,5×14,8	7.8	700	1/56
0205-MVLPP-06 *	Low Profile	29,0×25,4×12,4	6	700	1/56
0205-MVLPP-07 *	Low Profile	29,0×25,4×12,4	7	700	1/56
0205-MVLPP-7.8 *	Low Profile	29,0×25,4×12,4	7,8	700	1/56

* Уточните сроки поставки

Состав наборов

1. Порт пластиковый (Standard, Low Profile)
2. Катетер силиконовый
3. Интродьюсер расщепляемый
4. Игла пункционная
5. Игла Губера прямая 22G×25 мм
6. Игла Губера изогнутая 22G×25 мм
7. Проводник 0,035''×450 мм
8. Туннелер
9. Коннектор для промывания
10. Венолифтер
11. Карточка пациента
12. Памятка для пациента инструкция по применению

НАБОРЫ ДЛЯ ИМПЛАНТАЦИИ ПОДКОЖНОЙ ПОРТ-СИСТЕМЫ С ТИТАНОВОЙ КАМЕРОЙ

MEDEREN



Доступны в четырех моделях:

- Standard — для пациентов с ожирением и избытком подкожной жировой клетчатки.
- Low Profile — уменьшенная версия камеры для обеспечения более лёгкой установки.
- Micro — для использования в детской практике.
- Power Injection — устойчивая к давлению 22,4 бар для введения контрастных веществ под высоким давлением во время дополнительного исследования опухоли при КТ.

Полностью титановая конструкция для минимизации риска повреждения камеры во время её эксплуатации.

Полная визуализация ренген-лучами, совместимость с МРТ при определённых условиях, указанных в инструкции по применению:

- Мощность статического магнитного поля 1,5 Tesla или 3 Tesla;
- Максимальный магнитный пространственный градиент 10 000 Гаусс/см (экстраполированный) или менее;
- Максимальное значение средней удельной скорости поглощения (УСП) 2 Вт/кг в течение 15 минут сканирования в нормальном рабочем режиме МРТ-томографа.

Плотная, герметичная мембрана, выдерживающая до 1000 проколов (для модели Micro — 500).

3 шовных отверстия на основании порта для стабильной фиксации.

Надёжное соединение катетера с портом благодаря навинчивающейся резьбовой муфте для обеспечения надёжного закрепления.

РАЗМЕРНЫЙ РЯД НАБОРОВ ДЛЯ ИМПЛАНТАЦИИ ПОДКОЖНОЙ ПОРТ-СИСТЕМЫ С ТИТАНОВОЙ КАМЕРОЙ

MEDEREN

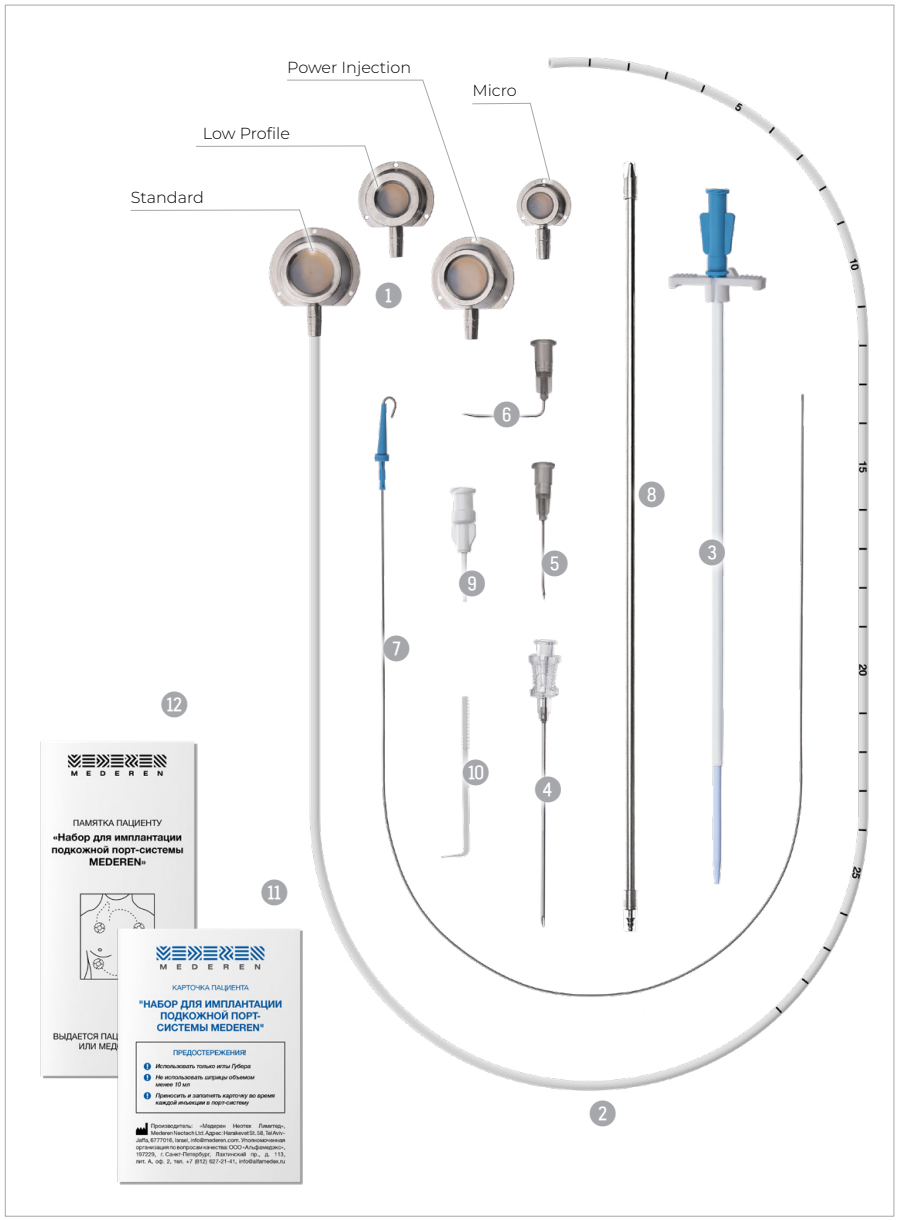

REF	Модель порта венозного доступа	Габаритные размеры порта, мм	Размер катетера, Fr	Длина катетера, мм	Упаковка (инд./гр./тр.)
0205-MVST-7.8	Standard	25,45×29,50×12,2	7,8	700	1/56
0205-MVLPT-06	Low Profile	21,30×24,75×9,8	6	700	1/56
0205-MVLPT-07	Low Profile	21,30×24,75×9,8	7	700	1/56
0205-MVLPT-7.8	Low Profile	21,30×24,75×9,8	7,8	700	1/56
0205-MVLPT-9.6	Low Profile	21,30×24,75×9,8	9,6	700	1/56
0205-MVMT-4.5	Micro	14,45×17,90×8,8	4,5	700	1/56
0205-MVMT-06 *	Micro	14,45×17,90×8,8	6	700	1/56
0205-MPVST-9.6 *	Standard	25,45×29,50×12,2	9,6	700	1/56
0205-MPVLPT-9.6 *	Low Profile	21,30×24,75×9,80	9,6	700	1/56

* Уточните сроки поставки

Состав наборов

1. Порт титановый (Standard, Low Profile, Micro, Power Injection)
2. Катетер силиконовый
3. Интродьюсер расщепляемый
4. Игла пункционная
5. Игла Губера прямая 22G×25 мм
6. Игла Губера изогнутая 22G×25 мм
7. Проводник 0,035''×450 мм
8. Туннелер
9. Коннектор для промывания
10. Венолифтер
11. Карточка пациента
12. Памятка для пациента.

Инструкция по применению

07. НАБОРЫ ДЛЯ КАТЕТЕРИЗАЦИИ ЦЕНТРАЛЬНЫХ ВЕН

Обеспечивают беспрепятственный доступ к сосудистому руслу пациента для длительного введения растворов ЛС, а также для проведения гемодинамического мониторинга в условиях стационара.

- Мягкий дистальный конец катетера для минимизации риска раздражения стенки сосуда.
- Материал катетера-термопластичный полиуретан, размягчающийся при температуре 36,6 градуса, для уменьшения возможности травмы сосуда.
- Несмываемая разметка на катетере для удобной и точной оценки глубины введения изделия.
- Три варианта комплектации для различных бюджетов ЛПУ.

Наборы для катетеризации центральных вен

Наборы Mini

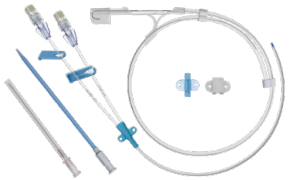

Наборы Standard

Наборы Optimum

Optimum

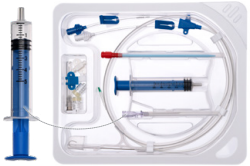

Optimum Y

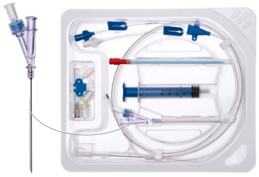

Антимикробный Optimum

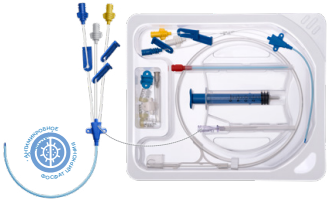

Optimum ECG

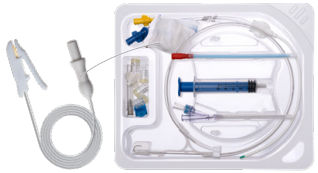

Наборы Premium

НАБОРЫ ДЛЯ КАТЕТЕРИЗАЦИИ ЦЕНТРАЛЬНЫХ ВЕН MINI S

MEDEREN

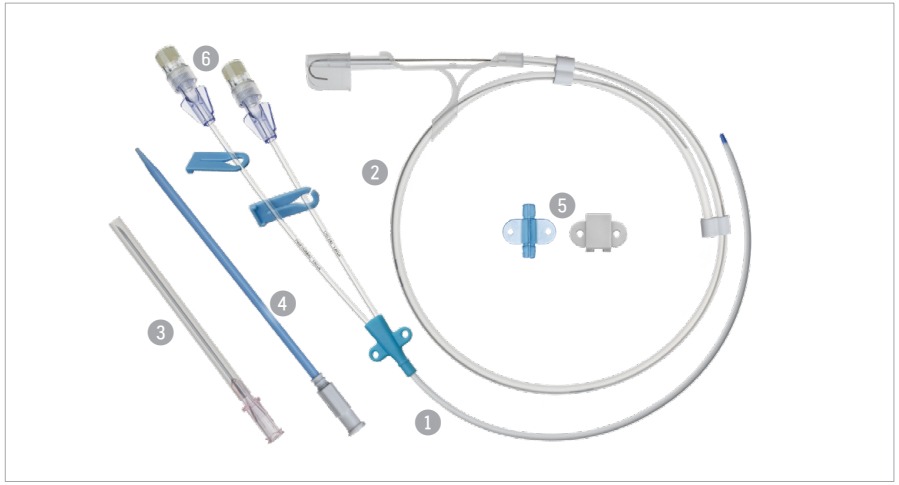

Минимально достаточная комплектация для проведения катетеризации центральных вен.

Состав набора

1. Центральный венозный катетер
2. Стальной проводник
3. Игла пункционная
4. Дилататор
5. Фиксирующие крылья
6. Заглушки инфузионные (по числу каналов катетера)

REF	Диаметр катетера	Длина катетера, см	Размеры проводника, мм	Размер пункционной иглы	Размер дилататора
С одноканальным катетером					
MT1MS-14G13 *	14G	13	0,81×500	18	8
MT1MS-14G15 *	14G	15	0,81×500	18	8
MT1MS-14G16 *	14G	16	0,81×500	18	8
MT1MS-14G20	14G	20	0,81×600	18	8
MT1MS-16G8 *	16G	8	0,81×500	18	7
MT1MS-16G10 *	16G	10	0,81×500	18	7
MT1MS-16G13 *	16G	13	0,81×500	18	7
MT1MS-16G15 *	16G	15	0,81×500	18	7
MT1MS-16G16 *	16G	16	0,81×500	18	7
MT1MS-16G20	16G	20	0,81×600	18	7
MT1MS-18G8 *	18G	8	0,50×500	20	5
MT1MS-18G10 *	18G	10	0,50×500	20	5
MT1MS-18G13 *	18G	13	0,50×500	20	5
MT1MS-18G15 *	18G	15	0,50×500	20	5
MT1MS-18G16 *	18G	16	0,50×500	20	5
MT1MS-18G20	18G	20	0,81×600	20	5
MT1MS-20G5 *	20G	5	0,40×500	20	4
MT1MS-20G8 *	20G	8	0,40×500	20	4
MT1MS-20G10 *	20G	10	0,40×500	20	4
MT1MS-20G13 *	20G	13	0,40×500	20	4

REF	Диаметр катетера	Длина катетера, см	Размеры проводника, мм	Размер пункционной иглы	Размер дилататора
MT1MS-20G15 *	20G	15	0,40×500	20	4
MT1MS-20G16 *	20G	16	0,40×500	20	4
MT1MS-20G20 *	20G	20	0,40×600	20	4
С двухканальным катетером					
MT2MS-5F5 *	5F	5	0,53×500	20	6
MT2MS-5F8 *	5F	8	0,53×500	20	6
MT2MS-5F10 *	5F	10	0,53×500	20	6
MT2MS-5F13 *	5F	13	0,53×500	20	6
MT2MS-5F15 *	5F	15	0,53×500	20	6
MT2MS-5F16 *	5F	16	0,53×500	20	6
MT2MS-5F20 *	5F	20	0,53×600	20	6
MT2MS-7F5 *	7F	5	0,89×500	18	8
MT2MS-7F8 *	7F	8	0,89×500	18	8
MT2MS-7F10 *	7F	10	0,89×500	18	8
MT2MS-7F13 *	7F	13	0,89×500	18	8
MT2MS-7F15 *	7F	15	0,89×500	18	8
MT2MS-7F16 *	7F	16	0,89×500	18	8
MT2MS-7F20	7F	20	0,89×600	18	8
MT2MS-8F13 *	8F	13	0,89×500	18	9
MT2MS-8F15 *	8F	15	0,89×500	18	9
Количество штук в упаковке (инд./гр./тр.): 1/10/100					

REF	Диаметр катетера	Длина катетера, см	Размеры проводника, мм	Размер пункционной иглы	Размер дилататора
MT2MS-8F16 *	8F	16	0,89×500	18	9
MT2MS-8F20 *	8F	20	0,89×600	18	9
С трёхканальным катетером					
MT3MS-5.5F5 *	5,5F	5	0,53×500	20	6
MT3MS-5.5F8 *	5,5F	8	0,53×500	20	6
MT3MS-5.5F10 *	5,5F	10	0,53×500	20	6
MT3MS-5.5F13 *	5,5F	13	0,53×500	20	6
MT3MS-5.5F15 *	5,5F	15	0,53×500	20	6
MT3MS-5.5F16 *	5,5F	16	0,53×500	20	6
MT3MS-5.5F20 *	5,5F	20	0,53×600	20	6
MT3MS-7F13 *	7F	13	0,89×500	18	8
MT3MS-7F15 *	7F	15	0,89×500	18	8
MT3MS-7F16 *	7F	16	0,89×500	18	8
MT3MS-7F20 *	7F	20	0,89×500	18	8
MT3MS-8.5F13 *	8,5F	13	0,89×500	18	9
MT3MS-8.5F15 *	8,5F	15	0,89×500	18	9
MT3MS-8.5F16 *	8,5F	16	0,89×500	18	9
MT3MS-8.5F20 *	8,5F	20	0,89×600	18	9

* Уточните сроки поставки

НАБОРЫ ДЛЯ КАТЕТЕРИЗАЦИИ ЦЕНТРАЛЬНЫХ ВЕН STANDARD N

MEDEREN

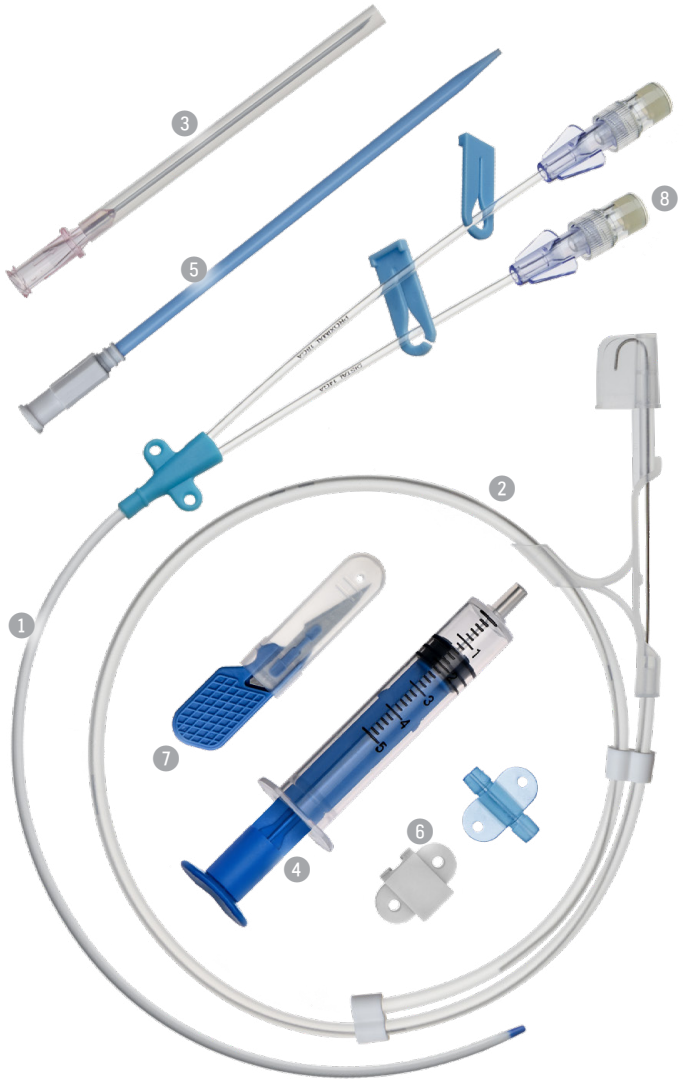

- С обычной пункционной иглой и проводниковым шприцем.
- Скальпель в наборе для формирования разреза.

Состав набора

1. Центральный венозный катетер
2. Нитиноловый проводник
3. Игла пункционная
4. Шприц проводниковый
5. Дилататор
6. Фиксирующие крылья
7. Скальпель
8. Заглушки инфузионные (по числу каналов катетера)

REF	Диаметр катетера	Длина катетера, см	Размеры проводника, мм	Размер пункционной иглы	Размер дилататора
С одноканальным катетером					
MT1SN-14G20	14G	20	0,81×600	18G	8
MT1SN-16G20	16G	20	0,81×600	18G	7
С двухканальным катетером					
MT2SN-7F20	7F	20	0,81×600	18G	8
С трёхканальным катетером					
MT3SN-7F20	7F	20	0,81×600	18G	8

Количество штук в упаковке (инд./гр./тр.): 1/10/100

НАБОРЫ ДЛЯ КАТЕТЕРИЗАЦИИ ЦЕНТРАЛЬНЫХ ВЕН OPTIMUM

MEDEREN

Более удобное выполнение катетеризации благодаря наличию в наборе:

- Проводникового шприца с поршнем для введения проводника в просвет сосуда без отсоединения от пункционной иглы. Такая конструкция минимизирует риск дислокации иглы и возникновения воздушной эмболии.
- Нитинолового проводника из улучшенного материала — сплава никеля и титана. Такой состав обеспечивает устойчивость к излому и оптимальную маневренность, что особенно актуально в трудных анатомических случаях.
- Иглы инъекционной — дополнительного девайса для выполнения местной анестезии.

Наборы для катетеризации центральных вен Optimum

Optimum

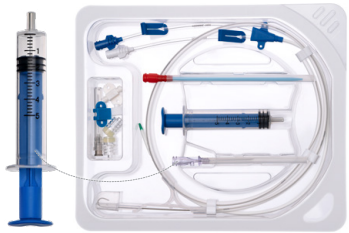

Optimum Y

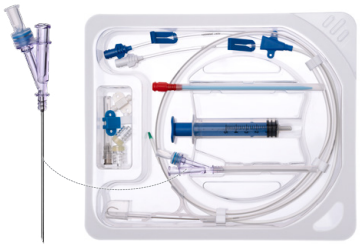

Антимикробный Optimum

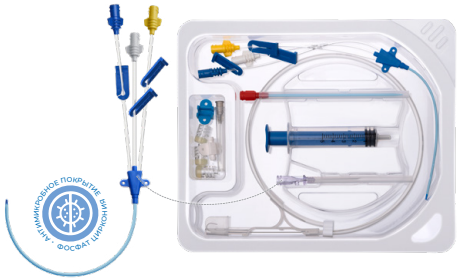

Optimum ECG

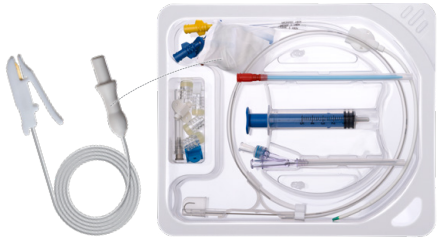

НАБОР ДЛЯ КАТЕТЕРИЗАЦИИ ЦЕНТРАЛЬНЫХ ВЕН OPTIMUM

MEDEREN

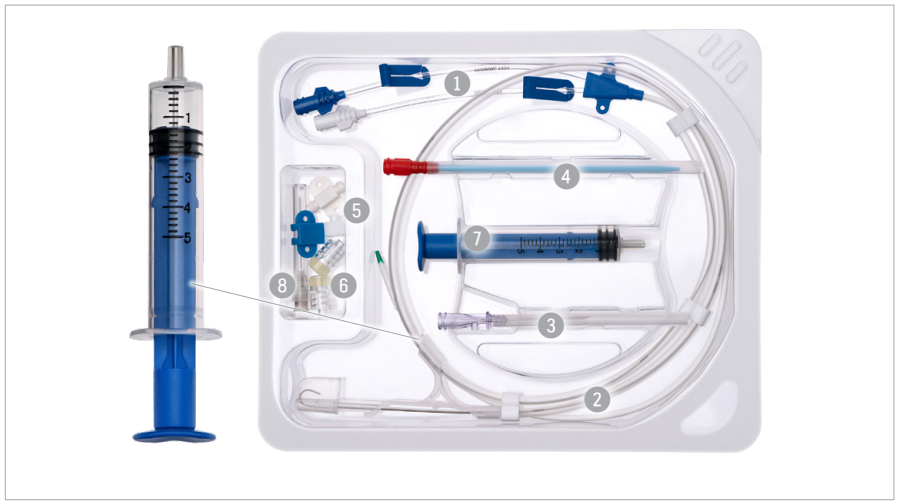

С обычной пункционной иглой и проводниковым шприцем.

- Безопасная и удобная катетеризация без дислокации иглы.
- Снижение количества манипуляций при установке катетера.

Состав набора

1. Центральный венозный катетер
2. Нитиноловый проводник
3. Игла пункционная
4. Дилататор
5. Фиксирующие крылья
6. Заглушки инфузионные (по числу каналов катетера)
7. Шприц проводниковый
8. Игла инъекционная

REF	Диаметр катетера	Длина катетера, см	Размеры проводника, мм	Размер пункционной иглы	Размер дилататора
С одноканальным катетером					
MB10-14G30 *	14G	30	0,81×70	18G	8F
MB10-16G30 *	16G	30	0,81×70	18G	6F
MB10-18G30 *	18G	30	0,50×70	19G	5,5F
MB10-20G30 *	20G	30	0,40×70	20G	4F
MB10-22G5 *	22G	5	0,20×50	20G	4F
MB10-22G8 *	22G	8	0,20×50	20G	4F
MB10-22G10	22G	10	0,20×50	20G	4F
MB10-22G13 *	22G	13	0,20×50	20G	4F
MB10-22G15 *	22G	15	0,20×50	20G	4F
MB10-22G16 *	22G	16	0,20×50	20G	4F
MB10-22G20 *	22G	20	0,20×60	20G	4F
MB10-22G30 *	22G	30	0,20×70	20G	4F
С двухканальным катетером					
MB20-4F5 *	4F	5	0,46×50	20G	5,5F
MB20-4F8	4F	8	0,46×50	20G	5,5F
MB20-4F10 *	4F	10	0,46×50	20G	5,5F
MB20-4F13	4F	13	0,46×50	20G	5,5F
MB20-4F15 *	4F	15	0,46×50	20G	5,5F
MB20-4F16 *	4F	16	0,46×50	20G	5,5F
MB20-4F20 *	4F	20	0,46×60	20G	5,5F
MB20-4F30 *	4F	30	0,46×70	20G	5,5F
MB20-5F30 *	5F	30	0,53×70	20G	6F
MB20-7F30 *	7F	30	0,89×70	18G	8F
MB20-8F30 *	8F	30	0,89×70	18G	9F
MB20-8.5F13 *	8,5F	13	0,89×50	18G	9F
MB20-8.5F16 *	8,5F	16	0,89×50	18G	9F
MB20-8.5F20 *	8,5F	20	0,89×60	18G	9F
MB20-8.5F25 *	8,5F	25	0,89×60	18G	9F
MB20-8.5F30 *	8,5F	30	0,89×70	18G	9F
С трёхканальным катетером					
MB30-4.5F5 *	4,5F	5	0,53×50	20G	6F
MB30-4.5F8 *	4,5F	8	0,53×50	20G	6F
MB30-4.5F10 *	4,5F	10	0,53×50	20G	6F
MB30-4.5F13 *	4,5F	13	0,53×50	20G	6F
MB30-4.5F15 *	4,5F	15	0,53×50	20G	6F
MB30-4.5F16 *	4,5F	16	0,53×50	20G	6F
MB30-4.5F20 *	4,5F	20	0,53×60	20G	6F
MB30-4.5F30 *	4,5F	30	0,53×70	20G	6F
MB30-5.5F30 *	5,5F	30	0,53×70	20G	6,5F
MB30-7F30 *	7F	30	0,89×70	18G	8F
MB30-8.5F30 *	8,5F	30	0,89×70	18G	9F
С четырёхканальным катетером					
MB40-8.5F5 *	8,5F	5	0,89×50	18G	9F
MB40-8.5F8 *	8,5F	8	0,89×50	18G	9F
MB40-8.5F10 *	8,5F	10	0,89×50	18G	9F
MB40-8.5F13 *	8,5F	13	0,89×50	18G	9F
MB40-8.5F15 *	8,5F	15	0,89×50	18G	9F
MB40-8.5F16 *	8,5F	16	0,89×50	18G	9F
MB40-8.5F20 *	8,5F	20	0,89×60	18G	9F
MB40-8.5F30 *	8,5F	30	0,89×70	18G	9F

Количество штук в упаковке (инд./гр./тр.): 1/10/40

* Уточните сроки поставки

НАБОР ДЛЯ КАТЕТЕРИЗАЦИИ ЦЕНТРАЛЬНЫХ ВЕН OPTIMUM Y

MEDEREN

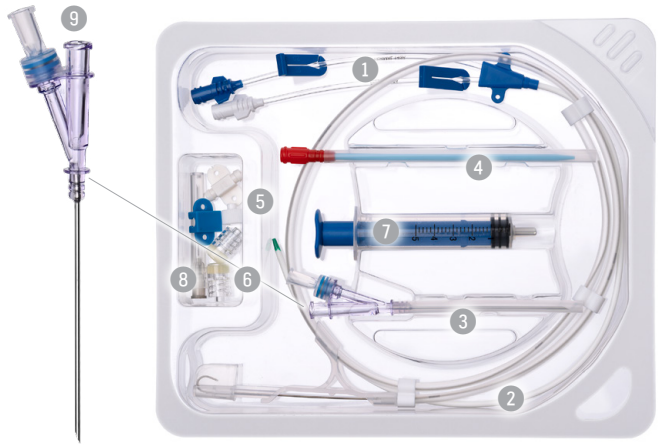

Со шприцем и Y-образной пункционной иглой с герметизирующим клапаном.

- Безопасное продвижение проводника в сосуд через клапан Y-образной пункционной иглы.
- Снижение возможности перегиба проводника.
- Уменьшение контакта с кровью пациента.

Состав набора

1. Центральный венозный катетер
2. Нитиноловый проводник
3. Игла пункционная Y-образная
4. Дилататор
5. Фиксирующие крылья
6. Заглушки инфузионные (по числу каналов катетера)
7. Шприц проводниковый
8. Игла инъекционная
9. Заглушка для Y-образной иглы

REF	Диаметр катетера	Длина катетера, см	Размеры проводника, мм	Размер пункционной иглы	Размер дилататора	Упаковка (инд./гр./тр.)
С одноканальным катетером						
MB1OY-14G15	14G	15	0,81×50	18G	8F	1/10/40
MB1OY-14G20	14G	20	0,81×50	18G	8F	1/10/40
MB1OY-14G30	14G	30	0,81×70	18G	8F	1/10/40
MB1OY-16G15 *	16G	15	0,81×50	18G	6F	1/10/40
MB1OY-16G20	16G	20	0,81×50	18G	6F	1/10/40
MB1OY-16G30	16G	30	0,81×70	18G	6F	1/10/40
MB1OY-18G15 *	18G	15	0,50×50	19G	5,5F	1/10/40
MB1OY-18G20 *	18G	20	0,50×60	19G	5,5F	1/10/40
MB1OY-18G30 *	18G	30	0,50×70	19G	5,5F	1/10/40
С двухканальным катетером						
MB2OY-7F15	7F	15	0,89×50	18G	8F	1/10/40
MB2OY-7F20	7F	20	0,89×50	18G	8F	1/10/40
MB2OY-7F30	7F	30	0,89×50	18G	8F	1/10/40

REF	Диаметр катетера	Длина катетера, см	Размеры проводника, мм	Размер пункционной иглы	Размер дилататора	Упаковка (инд./гр./тр.)
MB2OY-8F15 *	8F	15	0,89×50	18G	9F	1/10/40
MB2OY-8F20 *	8F	20	0,89×60	18G	9F	1/10/40
MB2OY-8F30 *	8F	30	0,89×70	18G	9F	1/10/40
С трёхканальным катетером						
MB3OY-7F15 *	7F	15	0,89×50	18G	8F	1/10/40
MB3OY-7F20	7F	20	0,89×50	18G	8F	1/10/40
MB3OY-7F30 *	7F	30	0,89×50	18G	8F	1/10/40
MB3OY-8.5F15 *	8,5F	15	0,89×50	18G	9F	1/10/40
MB3OY-8.5F20 *	8,5F	20	0,89×60	18G	9F	1/10/40
MB3OY-8.5F30 *	8,5F	30	0,89×70	18G	9F	1/10/40
С четырёхканальным катетером						
MB4OY-8.5F15 *	8,5F	15	0,89×50	18G	9F	1/10/40
MB4OY-8.5F20 *	8,5F	20	0,89×60	18G	9F	1/10/40
MB4OY-8.5F30 *	8,5F	30	0,89×70	18G	9F	1/10/40

* Уточните сроки поставки

НАБОР ДЛЯ КАТЕТЕРИЗАЦИИ ЦЕНТРАЛЬНЫХ ВЕН OPTIMUM ECG

MEDEREN

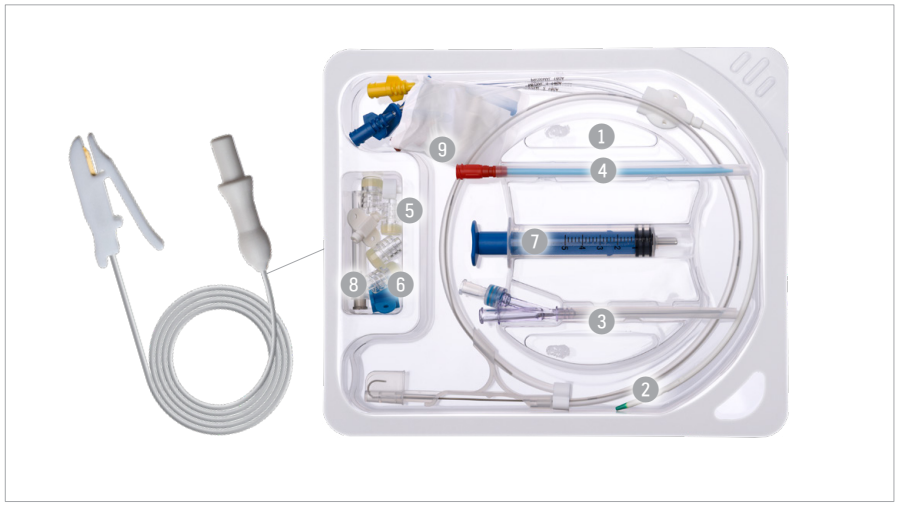

С ЭКГ-кабелем.

ЭКГ-контроль положения катетера и корректировка его размещения при неверном введении благодаря соединительному кабелю.

Состав набора

1. Центральный венозный катетер
2. Нитиноловый проводник
3. Игла пункционная
4. Дилататор
5. Фиксирующие крылья
6. Заглушки инфузионные
7. Шприц проводниковый
8. Игла инъекционная
9. ЭКГ-кабель соединительный

REF	Диаметр катетера	Длина катетера, см	Размеры проводника, мм	Размер пункционной иглы	Размер дилататора
С одноканальным катетером					
MB1OE-14G13 *	14G	13	0,81×50	18G	8F
MB1OE-14G15 *	14G	15	0,81×50	18G	8F
MB1OE-14G16 *	14G	16	0,81×50	18G	8F
MB1OE-14G20 *	14G	20	0,81×60	18G	8F
MB1OE-14G30 *	16G	30	0,81×70	18G	8F
MB1OE-16G13 *	16G	13	0,81×50	18G	6F
MB1OE-16G15 *	16G	15	0,81×50	18G	6F
MB1OE-16G16 *	16G	16	0,81×50	18G	6F
MB1OE-16G20	16G	20	0,81×60	18G	6F
MB1OE-16G30 *	16G	30	0,81×70	18G	6F
MB1OE-18G13 *	18G	13	0,50×50	19G	5,5F
MB1OE-18G15 *	18G	15	0,50×50	19G	5,5F
MB1OE-18G16 *	18G	16	0,50×50	19G	5,5F
MB1OE-18G20 *	18G	20	0,50×60	19G	5,5F
MB1OE-18G30 *	18G	30	0,50×70	19G	5,5F
С двухканальным катетером					
MB2OE-4F8 *	4F	8	0,46×50	20G	5,5F
MB2OE-4F10 *	4F	10	0,46×50	20G	5,5F
MB2OE-4F13 *	4F	13	0,46×50	20G	5,5F
MB2OE-4F15 *	4F	15	0,46×50	20G	5,5F

Количество штук в упаковке (инд./гр./тр.): 1/10/40

REF	Диаметр катетера	Длина катетера, см	Размеры проводника, мм	Размер пункционной иглы	Размер дилататора
MB2OE-4F20 *	4F	20	0,46×60	20G	5,5F
MB2OE-5F8 *	5F	8	0,53×50	20G	6F
MB2OE-5F10 *	5F	10	0,53×50	20G	6F
MB2OE-5F13 *	5F	13	0,53×50	20G	6F
MB2OE-5F15 *	5F	15	0,53×50	20G	6F
MB2OE-5F20 *	5F	20	0,53×60	20G	6F
MB2OE-7F13 *	7F	13	0,89×50	18G	8F
MB2OE-7F15 *	7F	15	0,89×50	18G	8F
MB2OE-7F20 *	7F	20	0,89×60	18G	8F
MB2OE-7F30 *	7F	30	0,89×70	18G	8F
MB2OE-8F15 *	8F	15	0,89×50	18G	9F
MB2OE-8F20 *	8F	20	0,89×60	18G	9F
MB2OE-8F30 *	8F	30	0,89×70	18G	9F
MB2OE-8.5F15 *	8,5F	15	0,89×50	18G	9F
MB2OE-8.5F20 *	8,5F	20	0,89×60	18G	9F
MB2OE-8.5F30 *	8,5F	30	0,89×70	18G	9F
С трёхканальным катетером					
MB3OE-4.5F8 *	4,5F	8	0,53×50	20G	6F
MB3OE-4.5F10 *	4,5F	10	0,53×50	20G	6F
MB3OE-4.5F13 *	4,5F	13	0,53×50	20G	6F
MB3OE-4.5F15 *	4,5F	15	0,53×50	20G	6F

REF	Диаметр катетера	Длина катетера, см	Размеры проводника, мм	Размер пункционной иглы	Размер дилататора
MB3OE-4.5F20 *	4,5F	20	0,53×60	20G	6F
MB3OE-4.5F30 *	4,5F	30	0,53×70	20G	6F
MB3OE-5.5F8 *	5,5F	8	0,53×50	20G	6,5F
MB3OE-5.5F10 *	5,5F	10	0,53×50	20G	6,5F
MB3OE-5.5F13 *	5,5F	13	0,53×50	20G	6,5F
MB3OE-5.5F15 *	5,5F	15	0,53×50	20G	6,5F
MB3OE-5.5F20 *	5,5F	20	0,53×60	20G	6,5F
MB3OE-5.5F30 *	5,5F	30	0,53×70	20G	6,5F
MB3OE-7F13 *	7F	13	0,89×50	18G	8F
MB3OE-7F15 *	7F	15	0,89×50	18G	8F
MB3OE-7F16 *	7F	16	0,89×50	18G	8F
MB3OE-7F20 *	7F	20	0,89×60	18G	8F
MB3OE-7F30 *	7F	30	0,89×70	18G	8F
С четырёхканальным катетером					
MB4OE-8.5F13 *	8,5F	13	0,89×50	18G	9F
MB4OE-8.5F15 *	8,5F	15	0,89×50	18G	9F
MB4OE-8.5F16 *	8,5F	16	0,89×50	18G	9F
MB4OE-8.5F20 *	8,5F	20	0,89×60	18G	9F
MB4OE-8.5F30 *	8,5F	30	0,89×70	18G	9F

* Уточните сроки поставки

НАБОР ДЛЯ КАТЕТЕРИЗАЦИИ ЦЕНТРАЛЬНЫХ ВЕН АНТИМИКРОБНЫЙ OPTIMUM

MEDEREN

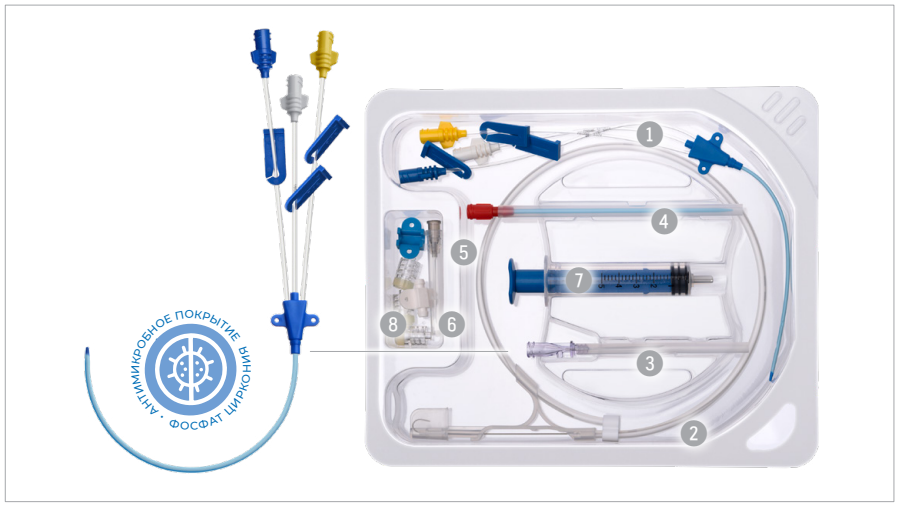

С центральным венозным катетером с антимикробным компонентом.

Антимикробное действие с длительной водонепроницаемостью для снижения риска развития катетер-ассоциированной инфекции благодаря катетеру с серебросодержащим фосфатом циркония (AgZr2(P04)3).

Состав набора

1. Центральный венозный антимикробный катетер
2. Нитиноловый проводник
3. Игла пункционная
4. Дилататор
5. Фиксирующие крылья
6. Заглушки инфузионные
7. Шприц проводниковый
8. Игла инъекционная

REF	Диаметр катетера	Длина катетера, см	Размеры проводника, мм	Размер пункционной иглы	Размер дилататора
С одноканальным катетером					
MB1AO-14G15 *	14G	15	0,81×50	18G	8F
MB1AO-14G16 *	14G	16	0,81×50	18G	8F
MB1AO-14G20 *	14G	20	0,81×50	18G	8F
MB1AO-16G15 *	16G	15	0,81×50	18G	6F
MB1AO-16G16 *	16G	16	0,81×50	18G	6F
MB1AO-16G20 *	16G	20	0,81×60	18G	6F
MB1AO-16G30 *	16G	30	0,81×70	18G	6F
MB1AO-18G15 *	18G	15	0,50×50	19G	5,5F
MB1AO-18G16 *	18G	16	0,50×50	19G	5,5F
MB1AO-18G20 *	18G	20	0,50×60	19G	5,5F
MB1AO-18G30 *	18G	30	0,50×70	19G	5,5F
MB1AO-20G8 *	20G	8	0,40×50	20G	4F
MB1AO-20G10 *	20G	10	0,40×50	20G	4F
MB1AO-20G13 *	20G	13	0,40×50	20G	4F
MB1AO-20G15 *	20G	15	0,40×50	20G	4F
MB1AO-20G16 *	20G	16	0,40×50	20G	4F
MB1AO-20G20 *	20G	20	0,40×60	20G	4F
MB1AO-20G30 *	20G	30	0,40×70	20G	4F
MB1AO-22G5 *	22G	5	0,20×50	20G	4F
MB1AO-22G8 *	22G	8	0,20×50	20G	4F
MB1AO-22G10 *	22G	10	0,20×50	20G	4F
MB1AO-22G13 *	22G	13	0,20×50	20G	4F
MB1AO-22G15 *	22G	15	0,20×50	20G	4F
MB1AO-22G16 *	22G	16	0,20×50	20G	4F
MB1AO-22G20 *	22G	20	0,20×60	20G	4F
MB1AO-22G30 *	22G	30	0,20×70	20G	4F

Количество штук в упаковке (инд./гр./тр.): 1/10/40

REF	Диаметр катетера	Длина катетера, см	Размеры проводника, мм	Размер пункционной иглы	Размер дилататора
С двухканальным катетером					
MB2AO-4F5 *	4F	5	0,46×50	20G	5,5F
MB2AO-4F8 *	4F	8	0,46×50	20G	5,5F
MB2AO-4F10 *	4F	10	0,46×50	20G	5,5F
MB2AO-4F13 *	4F	13	0,46×50	20G	5,5F
MB2AO-4F15 *	4F	15	0,46×50	20G	5,5F
MB2AO-4F16 *	4F	16	0,46×50	20G	5,5F
MB2AO-4F20 *	4F	20	0,46×60	20G	5,5F
MB2AO-5F8 *	5F	8	0,53×50	20G	6F
MB2AO-5F10 *	5F	10	0,53×50	20G	6F
MB2AO-5F13 *	5F	13	0,53×50	20G	6F
MB2AO-5F15 *	5F	15	0,53×50	20G	6F
MB2AO-5F16 *	5F	16	0,53×50	20G	6F
MB2AO-5F20 *	5F	20	0,53×60	20G	6F
MB2AO-5F30 *	5F	30	0,53×70	20G	6F
MB2AO-7F15 *	7F	15	0,89×50	18G	8F
MB2AO-7F16 *	7F	16	0,89×50	18G	8F
MB2AO-7F20 *	7F	20	0,89×60	18G	8F
MB2AO-7F30 *	7F	30	0,89×70	18G	8F
MB2AO-8F15 *	8F	15	0,89×50	18G	9F
MB2AO-8F16 *	8F	16	0,89×50	18G	9F
MB2AO-8F20 *	8F	20	0,89×60	18G	9F
MB2AO-8F30 *	8F	30	0,89×70	18G	9F
С трёхканальным катетером					
MB3AO-4.5F8 *	4,5F	8	0,53×50	20G	6F
MB3AO-4.5F10 *	4,5F	10	0,53×50	20G	6F
MB3AO-4.5F13 *	4,5F	13	0,53×50	20G	6F

* Уточните сроки поставки

REF	Диаметр катетера	Длина катетера, см	Размеры проводника, мм	Размер пункционной иглы	Размер дилататора
MB3AO-4.5F15 *	4,5F	15	0,53×50	20G	6F
MB3AO-4.5F16 *	4,5F	16	0,53×50	20G	6F
MB3AO-4.5F20 *	4,5F	20	0,53×60	20G	6F
MB3AO-4.5F30 *	4,5F	30	0,53×70	20G	6F
MB3AO-5.5F5 *	5,5F	5	0,53×50	20G	6,5F
MB3AO-5.5F8 *	5,5F	8	0,53×50	20G	6,5F
MB3AO-5.5F10 *	5,5F	10	0,53×50	20G	6,5F
MB3AO-5.5F13 *	5,5F	13	0,53×50	20G	6,5F
MB3AO-5.5F15 *	5,5F	15	0,53×50	20G	6,5F
MB3AO-5.5F16 *	5,5F	16	0,53×50	20G	6,5F
MB3AO-5.5F20 *	5,5F	20	0,53×60	20G	6,5F
MB3AO-5.5F30 *	5,5F	30	0,53×70	18G	6,5F
MB3AO-7F13 *	7F	13	0,89×50	18G	8F
MB3AO-7F15 *	7F	15	0,89×50	18G	8F
MB3AO-7F16 *	7F	16	0,89×50	18G	8F
MB3AO-7F20 *	7F	20	0,89×60	18G	8F
MB3AO-8.5F13 *	8,5F	13	0,89×50	18G	9F
MB3AO-8.5F15 *	8,5F	15	0,89×50	18G	9F
MB3AO-8.5F16 *	8,5F	16	0,89×50	18G	9F
MB3AO-8.5F20 *	8,5F	20	0,89×60	18G	9F
MB3AO-8.5F30 *	8,5F	30	0,89×70	18G	9F
С четырёхканальным катетером					
MB4AO-8.5F13 *	8,5F	13	0,89×50	18G	9F
MB4AO-8.5F15 *	8,5F	15	0,89×50	18G	9F
MB4AO-8.5F16 *	8,5F	16	0,89×50	18G	9F
MB4AO-8.5F20 *	8,5F	20	0,89×60	18G	9F
MB4AO-8.5F30	8,5F	30	0,89×70	18G	9F

НАБОР ДЛЯ КАТЕТЕРИЗАЦИИ ЦЕНТРАЛЬНЫХ ВЕН PREMIUM

MEDEREN

Максимально полная комплектация для экономии времени и повышения удобства при подготовке и выполнении процедуры катетеризации.

Состав набора

1. Катетер центральный венозный
2. Проводник нитиноловый
3. Игла пункционная
4. Дилататор
5. Шприц проводниковый
6. Игла инъекционная 22G
7. Игла инъекционная 18G
8. Крылья Съёмные фиксирующие
9. Заглушка инфузионная
10. Шприц 5 мл — 1 шт.
11. Перчатки — 1 пара
12. Тампон — 2 шт.
13. Спонж с ручкой — 3 шт.
14. Салфетка марлевая — 4 шт.
15. Простыня нетканая — 1 шт.
16. Пеленка с окном для процедурного поля — 1 шт.
17. Фиксатор катетера — 1 шт.
18. Скальпель — 1 шт.
19. Нить шовная с прямой иглой — 1 шт.
20. Нить шовная с изогнутой иглой — 1 шт.

REF	Диаметр катетера	Длина катетера, см	Размеры проводника, мм	Размер пункционной иглы	Размер дилататора
С одноканальным катетером					
MB1P-14G20 *	14G	20	0,81×60	18G	8F
MB1P-16G20	16G	20	0,81×60	18G	6F
MB1P-18G20 *	18G	20	0,50×60	19G	5,5F
MB1P-20G10 *	20G	10	0,40×50	20G	4F
MB1P-20G13 *	20G	13	0,40×50	20G	4F
MB1P-20G15 *	20G	15	0,40×50	20G	4F
MB1P-22G10 *	22G	10	0,20×50	20G	4F

Количество штук в упаковке (инд./гр./тр.): 1/10/40

REF	Диаметр катетера	Длина катетера, см	Размеры проводника, мм	Размер пункционной иглы	Размер дилататора
С двухканальным катетером					
MB2P-4F8 *	4F	8	0,46×50	20G	5,5F
MB2P-4F13 *	4F	13	0,46×50	20G	5,5F
MB2P-5F8 *	5F	8	0,53×50	20G	6F
MB2P-5F10 *	5F	10	0,53×50	20G	6F
MB2P-5F13 *	5F	13	0,53×50	20G	6F
MB2P-7F20	7F	20	0,89×60	18G	8F
MB2P-8F20 *	8F	20	0,89×60	18G	9F
MB2P-8.5F20 *	8,5F	20	0,89×60	18G	9F

REF	Диаметр катетера	Длина катетера, см	Размеры проводника, мм	Размер пункционной иглы	Размер дилататора
С трёхканальным катетером					
MB3P-4.5F8 *	4,5F	8	0,53×50	20G	6F
MB3P-4.5F10 *	4,5F	10	0,53×50	20G	6F
MB3P-5.5F10 *	5,5F	10	0,53×50	20G	6,5F
MB3P-5.5F13 *	5,5F	13	0,53×50	20G	6,5F
MB3P-7F20 *	7F	20	0,89×60	18G	8F
MB3P-8.5F20 *	8,5F	20	0,89×60	18G	9F
С четырёхканальным катетером					
MB4P-8.5F20 *	8,5F	20	0,89×60	18G	9F

* Уточните сроки поставки

ХИРУРГИЯ

АСПИРАЦИЯ И ДРЕНИРОВАНИЕ 153

ОПЕРАЦИИ ХИРУРГИЧЕСКИЕ 174

Ваш фокус – **на клиентах,**
фокус Альфамедэкс – **на вас**

АСПИРАЦИЯ И ДРЕНИРОВАНИЕ

01. Ёмкости для дренирования ран 154

02. Коннекторы медицинские 161

03. Наборы для дренирования ран 162

04. Наконечники аспирационные Янкауэра 167

05. Трубки дренажные 168

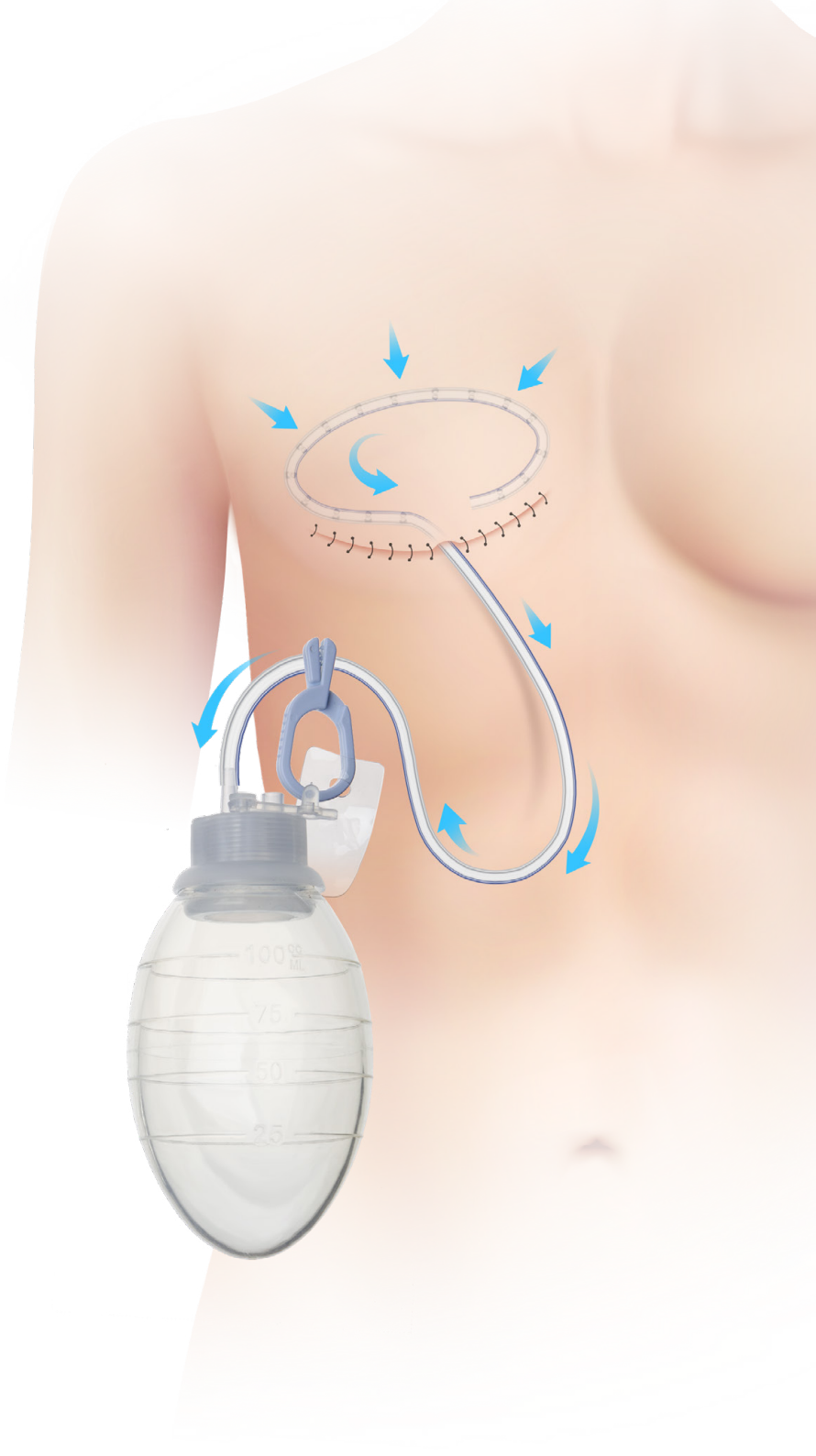

01. ЁМКОСТИ ДЛЯ ДРЕНИРОВАНИЯ РАН

Предназначены для осуществления процедуры дренирования закрытых послеоперационных ран.

- Прозрачные стенки ёмкости позволяют следить за качественными характеристиками экссудата: цветом крови, её вязкостью и возможным образованием гноя, снижая риск непреднамеренного инфицирования раны в случае плохой визуализации отделяемого.
- Чёткая градуировка объёма на корпусе ёмкостей помогает безошибочно определить количество отделяемой жидкости, что минимизирует риск переполнения резервуара в ходе дренирования.
- Объём ёмкостей — от 150 до 2000 мл — дают возможность подобрать необходимый вариант исполнения в зависимости от прогнозируемого количества экссудата, что позволяет применять их как для поверхностных, так и для обширных послеоперационных ран.

Ёмкости для дренирования ран

Ёмкости для дренирования ран трёхкамерные

Ёмкости для дренирования ран силиконовые

Мешки дренажные

Резервуары плоские SPRING-VAC

ЁМКОСТИ ДЛЯ ДРЕНИРОВАНИЯ РАН ТРЁХКАМЕРНЫЕ

VOLKMANN MEDIZINTECHNIK

Ёмкости для дренирования ран трёхкамерные

С сухим замком

С водяным замком

Предназначены для постоперационного дренирования воздуха, крови и/или других жидкостей из плевральной полости.

- Материал изготовления ёмкости — АБС-пластик, который обладает повышенной прочностью, что снижает риск возникновения трещин при эксплуатации и транспортировке.
- Встроенный антирефлюксный клапан автоматически сбрасывает положительное давление, что позволяет предотвратить развитие напряжённого пневмоторакса и минимизирует вероятность появления постоперационных осложнений.
- Соединительные трубки с дополнительной гофрированной поверхностью сокращают возникновение перегибов, что предотвращает застой жидкости в ране.
- Универсальный Коннектор «ёлочка» на конце соединительной трубки позволяет герметично соединять дренажные трубки нужного размера без необходимости использовать дополнительные аксессуары.
- Зажим на соединительной трубке дает возможность вручную регулировать силу и скорость оттока отделяемого, что помогает установить требуемую интенсивность удаления патологической жидкости.
- Поворотная ножка у основания ёмкости дает возможность разместить её на полу с максимальной фиксацией, что минимизирует смещение или падание изделия в процессе дренирования.
- Крючки по двум сторонам ёмкости позволяют закрепить её к кровати пациента, в случае если напольное крепление невозможно.

ЁМКОСТИ ДЛЯ ДРЕНИРОВАНИЯ РАН ТРЁХКАМЕРНЫЕ С СУХИМ ЗАМКОМ

VOLKMANN MEDIZINTECHNIK

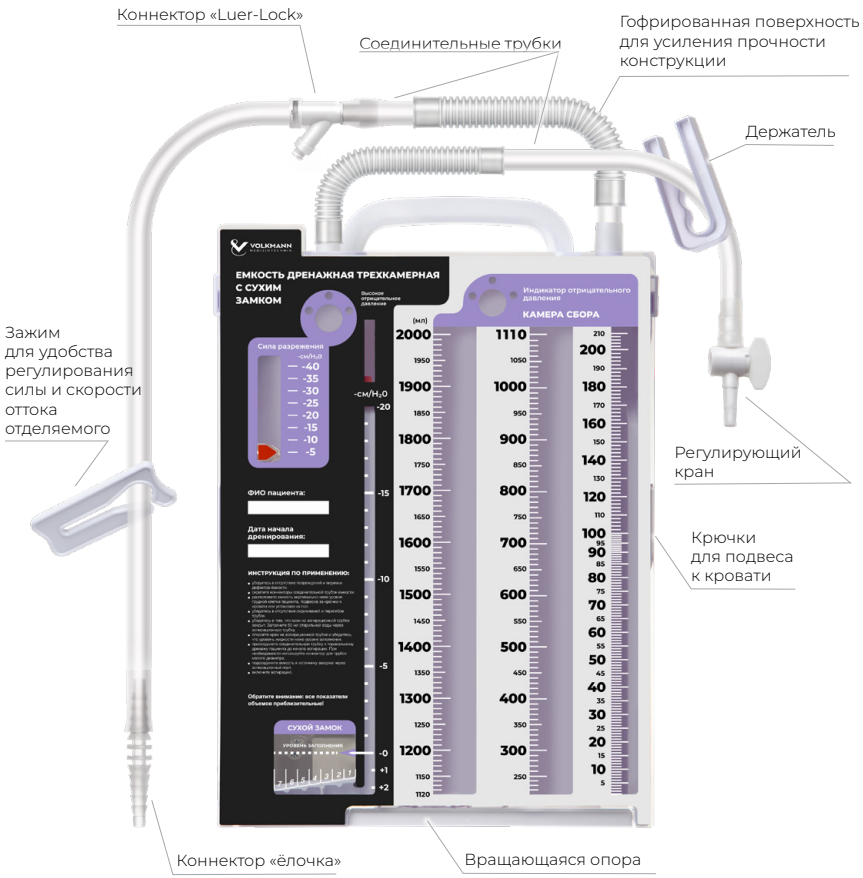



Поворотная ножка для устойчивости

Крюки для подвеса к кровати

Сухой замок в конструкции предотвращает обратный заброс содержимого даже при изменяемом положении ёмкости, позволяя пациенту сохранять мобильность с максимальной безопасностью.

- Стерильные медицинские изделия, для однократного применения.

Комплектация

- ёмкость дренажная трёхкамерная 2000 мл.
- соединительная трубка с коннектором «ёлочка».
- соединительная трубка с регулирующим краном.
- дополнительный коннектор «ёлочка».
- зажим соединительной трубки.
- держатель соединительной трубки.

	REF	Объём, мл	Кол-во в уп. (инд./тр.)
1.	0615-V2000RCD	2000	1/5

ЁМКОСТИ ДЛЯ ДРЕНИРОВАНИЯ РАН ТРЁХКАМЕРНЫЕ С ВОДЯНЫМ ЗАМКОМ

VOLKMANN MEDIZINTECHNIK

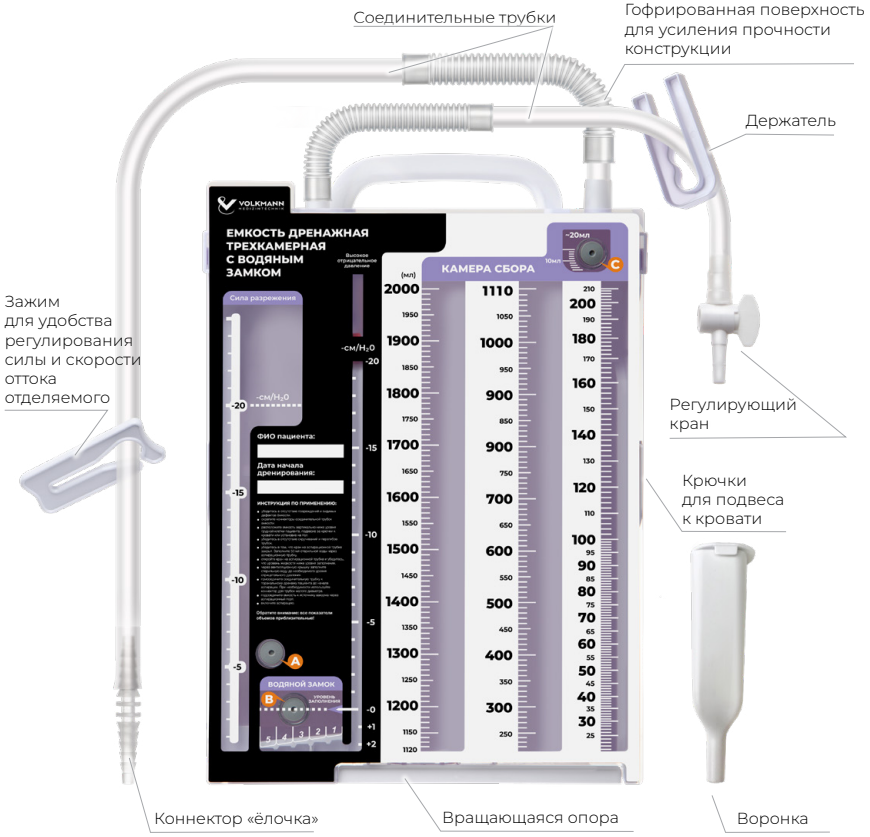



Поворотная ножка для устойчивости

Крюки для подвеса к кровати

Водяной замок предотвращает обратный заброс содержимого, помогая безопасно проводить манипуляции в течение всего периода дренирования.

- Стерильные медицинские изделия, для однократного применения.

Комплектация

- ёмкость дренажная трёхкамерная 2000 мл.
- соединительная трубка с коннектором «ёлочка».
- соединительная трубка с регулирующим краном.
- дополнительный коннектор «ёлочка».
- зажим соединительной трубки.
- воронка.
- держатель соединительной трубки.

	REF	Объём, мл	Упаковка (инд./тр.)
1.	0615-V2000RCW	2000	1/5

ЁМКОСТИ ДЛЯ ДРЕНИРОВАНИЯ РАН СИЛИКОНОВЫЕ

MEDEREN

- Материал изготовления ёмкости — медицинский силикон — минимизирует риск возникновения аллергических реакций при дренировании.
- Антирефлюксный клапан в крышке ёмкости снижает риск обратного заброса содержимого в момент её очистки, что позволяет сливать ёмкость, не рассоединяя систему, снижая риск инфицирования раны.
- Подвес прищепочного типа помогает надёжно зафиксировать ёмкость на белье пациента, что сохраняет его мобильность на протяжении всего процесса дренирования.
- Стерильные медицинские изделия, для однократного применения.

	REF	Материал	Объём, мл	Внешний диаметр, мм	Упаковка (инд./гр./тр.)
1.	0615-M150RV	Силикон	150	4,0–4,4	1/20/80
2.	0615-M200RV	Силикон	200	4,0–4,4	1/20/80
3.	0615-M400RV	Силикон	400	4,0–4,4	1/20/80

МЕШКИ ДРЕНАЖНЫЕ

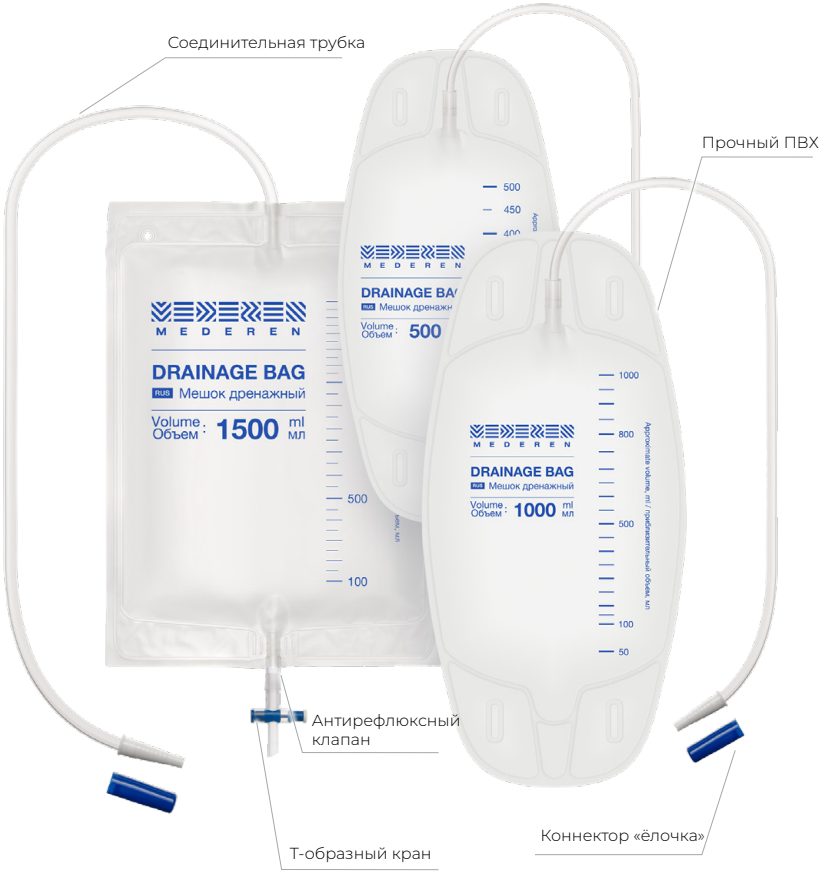

- Материал изготовления мешков — ПВХ — обладает высокой прочностью, что обеспечивает максимальную устойчивость к возникновению заломов и трещин в процессе дренирования.
- Антирефлюкнсый клапан предотвращает риск обратного заброса содержимого мешка в момент его очистки, что позволяет сливать экссудат, не рассоединяя систему.
- Т-образный сливной кран даёт возможность удобно эвакуировать содержимого мешка со сниженным риском контакта с биологическими жидкостями пациента.
- Коннектор «ёлочка» со ступенчатой поверхностью помогает присоединять необходимый размер катетера, имеющийся у специалиста, без использования дополнительных аксессуаров.
- Стерильные медицинские изделия, для однократного применения.

	REF	Объём, мл	Т-образный кран	Длина соединительной трубки, мм	Упаковка (инд./гр./тр.)
1.	0615-M2000B-5	2000	–	500	1/10/200
2.	0615-M2000B-10	2000	–	1000	1/10/200
3.	0615-M500BV-3	500	есть	300	1/10/200
4.	0615-M1000BV-3	1000	есть	300	1/10/200
5.	0615-M1500BV-5	1500	есть	500	1/10/200
6.	0615-M2000BV-5	2000	есть	500	1/10/200
7.	0615-M2000BV-10	2000	есть	1000	1/10/200

РЕЗЕРВУАРЫ ПЛОСКИЕ SPRING-VAC

MEDEREN

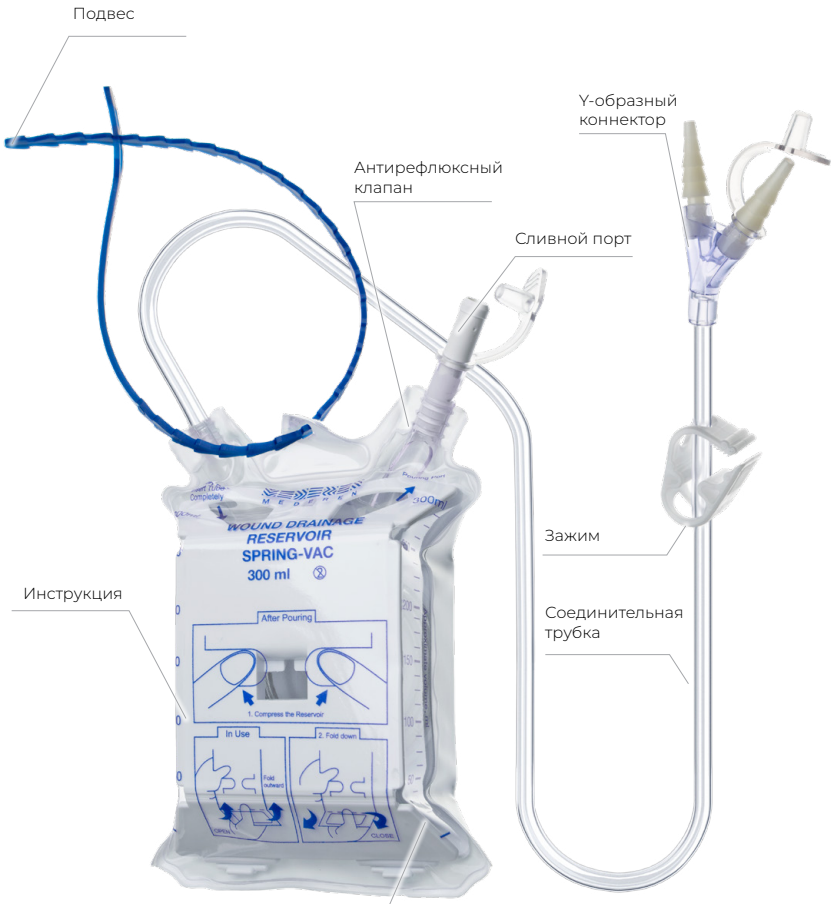

- Материал изготовления ёмкости — ПВХ — обладает высокой прочностью, что обеспечивает максимальную устойчивость к возникновению заломов и трещин в процессе дренирования.
- Сливной порт с антирефлюксным клапаном предотвращает риск обратного заброса содержимого резервуара в момент его очистки, позволяя сливать ёмкость, не рассоединяя системы.
- Пружина в конструкции изделия создает эффект устойчивого низковакуумного разрежения, обеспечивая эффективную эвакуацию раневого отделяемого на протяжении всего периода дренирования.
- Соединительная трубка с Y-образным коннектором на конце помогает одновременно герметично соединять до двух катетеров разного диаметра в случае дренирования обширных постоперационных ран.
- Иллюстрированная инструкция на лицевой стороне ёмкости даёт возможность специалисту безошибочно активировать резервуар, не затрачивая лишнее время .
- Стерильные медицинские изделия, для однократного применения.

	REF	Материал	Объём, мл	Упаковка (инд./гр./тр.)
1.	0615-M800SV	ПВХ	150	1/10/40
2.	0615-M300SV	ПВХ	300	1/10/40
3.	0615-M450SV	ПВХ	450	1/10/40

02. КОННЕКТОРЫ МЕДИЦИНСКИЕ

MEDEREN

Применяются для механического соединения дренажей, катетеров, зондов с ёмкостями для сбора секрета, аспирационными устройствами, питательными системами.

	REF	Номер коннектора	Материал	Внутренний диаметр коннектора, мм	Наружный диаметр коннектора, мм	Длина коннектора, мм	Упаковка (инд./гр./тр.)
1.	0615-M530-01	1	полипропилен	5,8	6,9-15.1	90	1/50/2000
2.	0615-M530-02	2	полипропилен	2,5–5,8	4,6-11.5	55	1/50/2000
3.	0615-M530-03	3	полипропилен	2,8	4,7–7,8	46	1/50/2000
4.	0615-M530-04	4	ПВХ	2,3–6,9	4,5-10.1	49	1/50/2000

- Четыре варианта исполнения коннекторов дают возможность подобрать нужный вариант под изделия, необходимые для работы.
- Ступенчатая поверхность коннекторов позволяет надёжно соединять дренажные трубки с резервуарами, обеспечивая бесперебойное дренирование.
- Стерильные медицинские изделия, для однократного применения.

Коннекторы медицинские

Коннектор № 1

Коннектор № 2

Коннектор № 3

Коннектор № 4

03. НАБОРЫ ДЛЯ ДРЕНИРОВАНИЯ РАН

Комплексное решение для дренирования области оперативного вмешательства в тех случаях, когда в послеоперационном периоде прогнозируется значительное или умеренное количество выделяемых биологических жидкостей.

- Полная комплектация наборов, включающая в себя все необходимые изделия для дренирования, даёт возможность проводить манипуляции без поиска дополнительных аксессуаров.
- Рентгеноконтрастная полоса на поверхности катетеров позволяет отслеживать положение дренажа после установки, что исключает риск его смещения в процессе дренирования.
- Два вида материала изготовления дренажных катетеров — силикон и ПВХ — помогают выбрать необходимый вариант исходя из длительности проведения процедуры:
  - силиконовые катетеры — для длительного дренирования ран в период до 14 дней;
  - ПВХ катетеры — для краткосрочного дренирования, не более 5 дней.
- Стилет на конце дренажного катетера даёт возможность атравматично выводить проводящую часть катетера, снижая риск постоперационных болей.
- Пирамидальная заточка стилета уменьшает риск повреждения ткани при выведении катетера, способствуя ускоренной регенерации.

Наборы для дренирования ран

- 100 мл
  - С силиконовым резервуаром

- 400 мл
  - С катетером типа Редон



  - С дренажным резервуаром с системой пружин

- 500 мл
  - С гофрированным резервуаром с пружиной

НАБОРЫ ДЛЯ ДРЕНИРОВАНИЯ РАН С СИЛИКОНОВЫМ РЕЗЕРВУАРОМ

MEDEREN

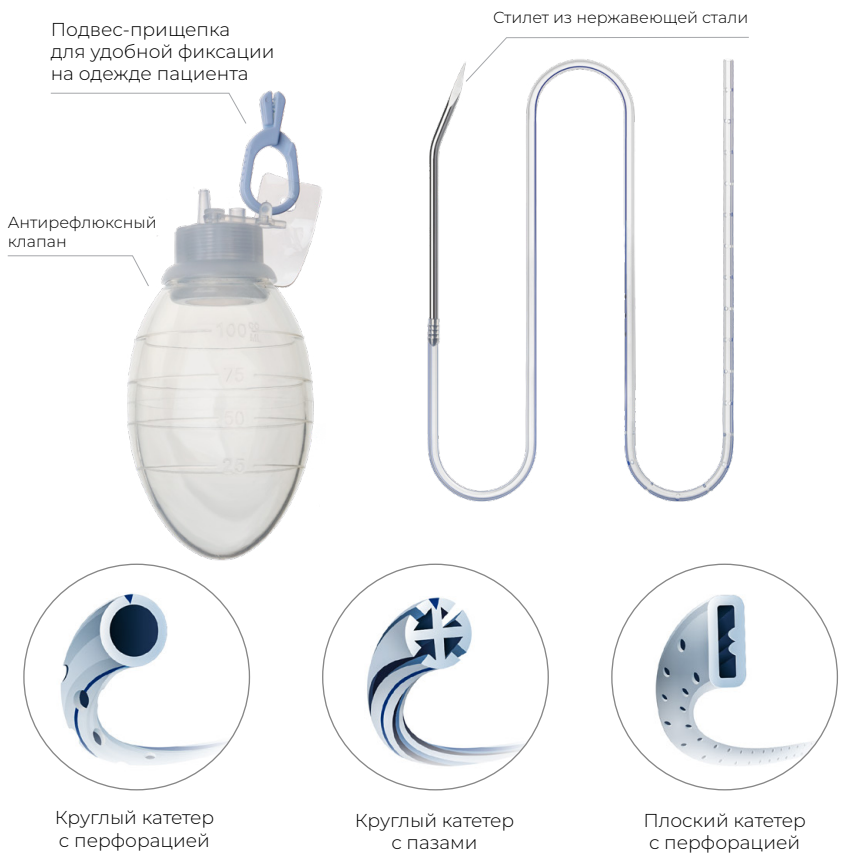

Комплектация

- Ёмкость дренажная силиконовая 100 мл.
- Катетер (в вариантах исполнения):
  - круглый с пазами со стилетом,
  - круглый с перфорацией со стилетом,
  - плоский с перфорацией со стилетом.

- Материал изготовления ёмкости — медицинский силикон — минимизирует риск возникновения аллергических реакций при дренировании.
- Антирефлюксный клапан в крышке ёмкости снижает вероятность обратного заброса содержимого в момент её очистки, минимизируя риск инфицирования пациента.
- Подвес прищепочного типа помогает надёжно зафиксировать ёмкость на белье пациента, что сохраняет его мобильность на протяжении всего процесса дренирования.
- Три разновидности исполнения катетера позволят подобрать необходимый вариант для различных клинических случаев:
  - катетер круглый с перфорацией — стандартный и самый востребованный вид изделия. Позволяет дренировать операционные раны от грудной до брюшной полости;
  - катетер круглый с пазами — наиболее востребованный вариант при дренировании ран в травматологии и кардиоторакальной хирургии;
  - катетер плоский с перфорацией помогает проводить щадящее дренирование деликатных тканей и паренхиматозных органов.
- Стерильные медицинские изделия, для однократного применения.

	REF	Коннектор	Размер катетера, Fr	Размер стилета, Fr	Упаковка (инд./гр./тр.)
		С силиконовым круглым катетером с перфорацией			
1.	0615-M431-10CS	XS	10	10	1/10/40
2.	0615-M431-12CS	XS	12	12	1/10/40
3.	0615-M431-14CS	S	14	14	1/10/40
4.	0615-M431-16S	–	16	16	1/10/40
5.	0615-M431-18S	–	18	18	1/10/40
6.	0615-M431-20S	–	20	20	1/10/40
7.	0615-M431-22CS	L	22	22	1/10/40
8.	0615-M431-24CS	L	24	24	1/10/40
		С силиконовым круглым катетером с пазами			
1.	0615-M451-10CS	XS	10	10	1/10/40
2.	0615-M451-15S	–	15	15	1/10/40
3.	0615-M451-19S	–	19	19	1/10/40
4.	0615-M451-24CS	L	24	24	1/10/40
		С силиконовым плоским катетером с перфорацией			
1.	0615-M471-07	–	7	15	1/10/40
2.	0615-M471-10	–	10	15	1/10/40

НАБОРЫ ДЛЯ ДРЕНИРОВАНИЯ РАН С ГОФРИРОВАННЫМ РЕЗЕРВУАРОМ СТАНДАРТНЫЕ

MEDEREN

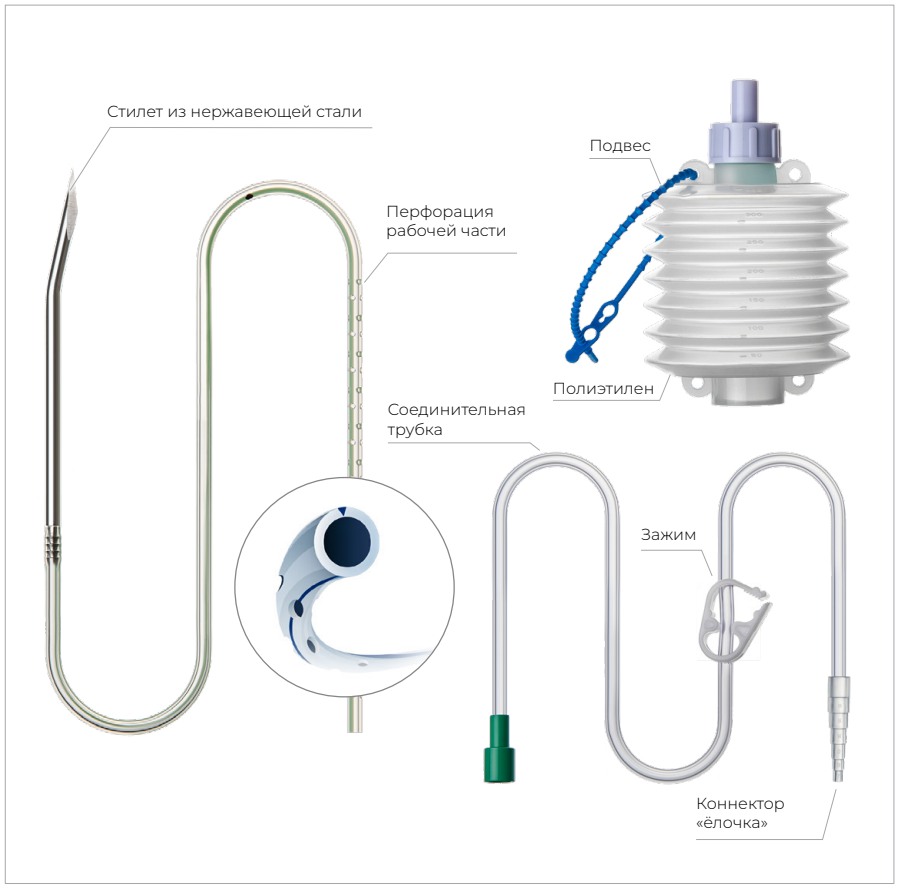

	REF	Размер дренажа и стилета, Fr	Размер стилета, Fr	Цвет	Упаковка (инд./тр.)
1.	0615-M404-07	7	10	■	1/12
2.	0615-M404-10	10	12	■	1/12
3.	0615-M404-12	12	14	□	1/12
4.	0615-M404-14	14	16	■	1/12
5.	0615-M404-16	16	18	■	1/12
6.	0615-M404-18	18	20	■	1/12

- Гофрированный резервуар за счёт своего строения способствует ступенчатому расправлению стенок ёмкости, что создаёт в ней постоянный уровень разрежения.
- Материал изготовления ёмкости полиэтилен — обладает повышенной эластичностью и устойчив к деформациям.
- Материал изготовления катетеров — ПВХ — обеспечивает повышенную прочность и предотвращает риск возникновения перегибов, минимизируя застой патологической жидкости в ране.
- Перфорация по всей длине рабочей части катетера позволяет выводить экссудат из раны не только через основное отверстие, но и через множество дополнительных, помогая проводить дренирование бесперебойно.
- Зажим на соединительной трубке дает возможность вручную регулировать силу и скорость оттока отделяемого.
- Стерильные медицинские изделия, для однократного применения.

Комплектация

- Дренажная полиэтиленовая ёмкость 400 мл.
- Два круглых катетера из поливинилхлорида с перфорацией со стилетом и без стилета на конце.
- Соединительная трубка с коннектором «ёлочка» на конце.

НАБОРЫ ДЛЯ ДРЕНИРОВАНИЯ РАН С ГОФРИРОВАННЫМ РЕЗЕРВУАРОМ С ПРУЖИНОЙ

MEDEREN

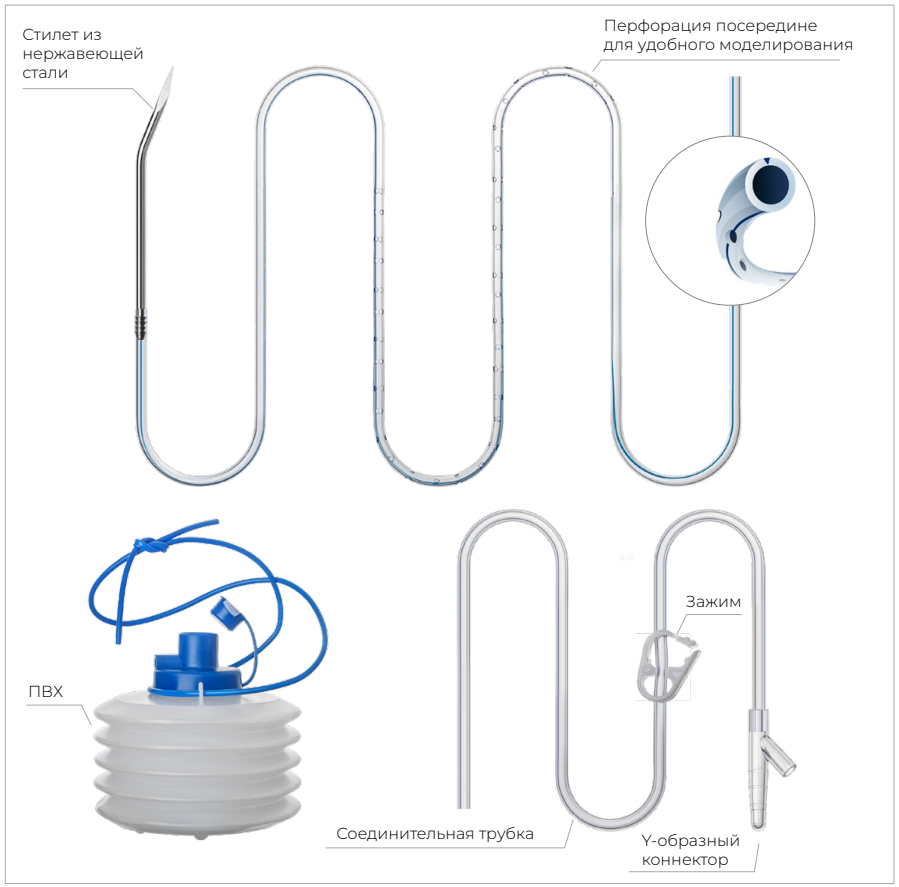

	REF	Размер катетера, Fr	Размер стилета, Fr	Упаковка (инд./тр.)
1.	0615-M415-07	7	10	1/18
2.	0615-M415-10	10	12	1/18
3.	0615-M415-12	12	14	1/18
4.	0615-M415-14	14	16	1/18
5.	0615-M415-16	16	18	1/18
6.	0615-M415-18	18	20	1/18
7.	0615-M415-19	22	22	1/18

- Пружина в конструкции ёмкости создает эффект устойчивого низковакуумного разрежения, обеспечивая эффективную эвакуацию раневого отделяемого на протяжении всего периода дренирования.
- Материал изготовления ёмкости — ПВХ — обладает высокой прочностью.
- Соединительная трубка с Y-образным коннектором на конце позволяет одновременно герметично соединять до двух катетеров разного диаметра в случае дренирования обширных постоперационных ран.
- Зажим на соединительной трубке даёт возможность вручную регулировать силу и скорость оттока отделяемого.
- Материал изготовления катетеров — ПВХ — обеспечивает повышенную прочность и предотвращает риск возникновения перегибов, минимизируя застой патологической жидкости в ране.
- Стерильные медицинские изделия, для однократного применения.

Комплектация

- Дренажная ёмкость ПВХ 500 мл с пружиной из нержавеющей стали.
- Круглый катетер из поливинилхлорида с перфорацией посередине со стилетом.
- Соединительная трубка с Y-образным коннектором на конце.

НАБОРЫ ДЛЯ ДРЕНИРОВАНИЯ РАН С РЕЗЕРВУАРОМ С СИСТЕМОЙ ПРУЖИН

MEDEREN

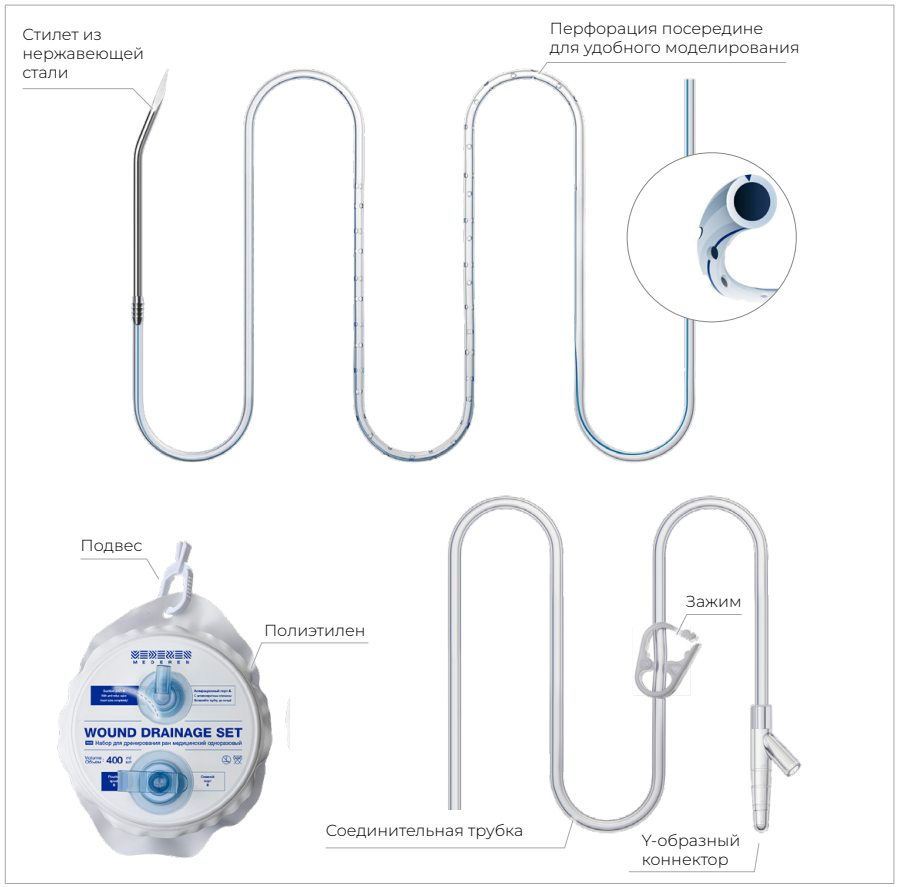

	REF	Размер катетера, Fr	Размер стилета, Fr	Упаковка (инд./гр./тр.)
1.	0615-M424-07	7	10	1/6/12
2.	0615-M424-10	10	12	1/6/12
3.	0615-M424-12	12	14	1/6/12
4.	0615-M424-14	14	16	1/6/12
5.	0615-M424-16	16	18	1/6/12
6.	0615-M424-18	18	20	1/6/12
7.	0615-M424-19	19	22	1/6/12

- Встроенная система пружин создает эффект устойчивого высоковакуумного разрежения, что позволяет использовать ёмкость при сложных постоперационных ранах с обильным оттоком экссудата.
- Материал изготовления ёмкости — полиэтилен — обладает повышенной эластичностью и устойчив к деформациям.
- Антирефлюксный клапан в крышке ёмкости снижает риск обратного заброса содержимого в момент её очистки, помогая сливать экссудат, не рассоединяя систему.
- Соединительная трубка с Y-образным коннектором на конце позволяет одновременно герметично соединить до двух катетеров разного диаметра в случае дренирования обширных постоперационных ран.
- Материал изготовления катетеров — ПВХ — обеспечивает повышенную прочность и предотвращает риск возникновения перегибов.
- Подвес прищепочного типа даёт возможность надёжно зафиксировать ёмкость на белье пациента.
- Стерильные медицинские изделия, для однократного применения.

Комплектация

- Дренажная полиэтиленовая ёмкость 400 мл с тремя пружинами из нержавеющей стали.
- Круглый катетер из поливинилхлорида с перфорацией посередине со стилетом.
- Соединительная трубка с Y-образным коннектором на конце.

04. НАКОНЕЧНИКИ АСПИРАЦИОННЫЕ ЯНКАУЭРА

MEDEREN

- Материал изготовления наконечников — стирол-бутадиеновый сополимер (СБС) — обладает высокой прочностью и гибкостью, снижая риск деформации изделий при проведении аспирации.
- Гладкая внутренняя поверхность наконечников предотвращает засорение просвета, позволяя бесперебойно удалять биологические жидкости из операционной раны.
- 4 дополнительных отверстия на дистальном конце наконечника увеличивают силу аспирации, обеспечивая усиленный отток в ходе манипуляций.
- Продольные рёбра жёсткости на соединительной трубке предотвращают её перегибы при аспирации, не нарушая отток жидкости в течение всей операции.
- Рёбристая поверхность рукоятки даёт возможность стабильно зафиксировать наконечник в руке, снижая риск его выскальзывания во время процедуры.
- Стерильные медицинские изделия, для однократного применения.

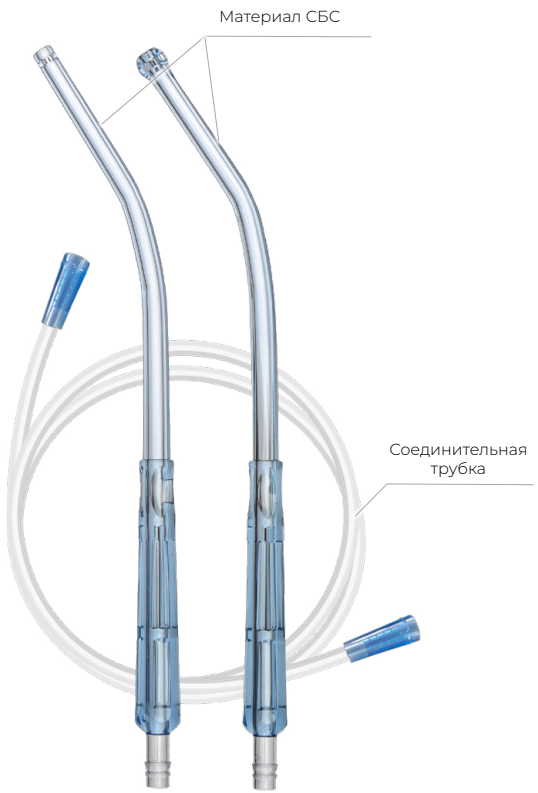

Наконечники типа Янкауэр со стандартным концом

Наконечник типа Янкауэр с закруглённым концом

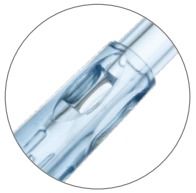

Вакуум-контроль

Размерный ряд наконечников аспирационной трубкой

	REF	Внутренний диаметр трубки, мм	Длина трубки, мм	Упаковка (инд./тр.)
		Со стандартным концом		
1.	0615-M333-618 *	6	1800	1/50
2.	0615-M333-620 *	6	2000	1/50
3.	0615-M333-630 *	6	3000	1/50
4.	0615-M333-636 *	6	3600	1/50
		С закруглённым концом		
1.	0615-M331-618 *	6	1800	1/50
2.	0615-M331-620 *	6	2000	1/50
3.	0615-M331-630 *	6	3000	1/50
4.	0615-M331-636 *	6	3600	1/50
		С закруглённым концом и вакуум-контролем		
1.	0615-M332-618	6	1800	1/50
2.	0615-M332-620	6	2000	1/50
3.	0615-M332-630	6	3000	1/50
4.	0615-M332-636	6	3600	1/50
		Со стандартным концом и вакуум-контролем		
1.	0615-M334-618	6	1800	1/50
2.	0615-M334-620	6	2000	1/50
3.	0615-M334-630	6	3000	1/50
4.	0615-M334-636	6	3600	1/50

* Уточните сроки поставки

Размерный ряд наконечников без трубки

	REF	Материал	Тип наконечника	Общая длина наконечника, мм	Внутренний диаметр наконечника, мм	Наружный диаметр наконечника, мм	Упаковка (инд./тр.)
1.	0615-M321-01	СБС	с закруглённым концом	265	4	11	1/400
2.	0615-M321-02	СБС	с закруглённым концом и вакуум-контролем	265	4	11	1/400
3.	0615-M321-03	СБС	со стандартным концом	265	4	7,5	1/400
4.	0615-M321-04	СБС	со стандартным концом и вакуум-контролем	265	4	7,5	1/400

05. ТРУБКИ ДРЕНАЖНЫЕ

MEDEREN

Предназначены для осуществления процедуры дренирования, с целью сбора паталогической жидкости из раны, полости тела или инфекционного участка.

- Гладкая поверхность трубок снижает риск их врастания в рану, делая процесс дренирования безопасным.
- Рентгеноконтрастная полоса на поверхности дренажной трубки позволяет отследить положение дренажа после его установки, что исключает вероятность смещения изделия и последующего нарушения процедуры.

Трубки дренажные

- Торакальные троакар-катетеры
- Трубки дренажные двухпросветные
- Трубки дренажные Кера
- Трубки дренажные круглые с пазами
- Трубки дренажные плоские с перфорацией

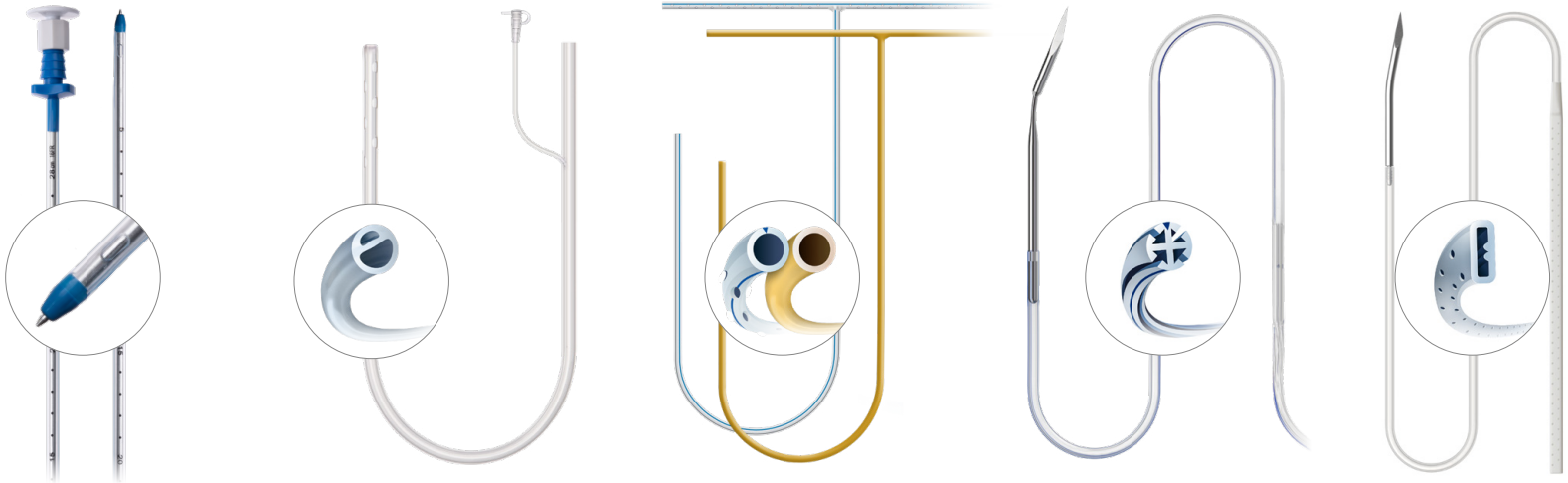

VOLKMANN MEDIZINTECHNIK

ТОРАКАЛЬНЫЕ ТРОАКАР-КАТЕТЕРЫ

VOLKMANN MEDIZINTECHNIK

	REF	Размер трубки, Fr	Длина, см	Упаковка (инд./гр./тр.)
1.	0615-VTX10-25-T	10	25	1/10/100
2.	0615-VTX12-25-T	12	25	1/10/100
3.	0615-VTX16-25-T	16	25	1/10/100
4.	0615-VTX20-40-T	20	40	1/10/100
5.	0615-VTX24-40-T	24	40	1/10/100
6.	0615-VTX28-40-T	28	40	1/10/100
7.	0615-VTX32-40-T	32	40	1/10/100

Троакар-катетер для быстрого создания межрёберного дренирующего отверстия и введения катетера в грудную полость на необходимую глубину для осуществления аспирации газа или жидкости.

- Материал изготовления изделия — ПВХ — обладает высокой прочностью, что обеспечивает максимальную устойчивость к деформации при дренировании, позволяя осуществлять процедуру бесперебойно.
- Маркировка длины с ценой деления 5 см (шаг 1 см) от дистального конца даёт возможность оценивать глубину введения катетера, что минимизирует риск непреднамеренного травмирования пациента при постановке изделия.
- Рентгеноконтрастная полоса на поверхности дренажных катетеров позволяет отслеживать положение дренажа после его установки, что исключает вероятность его смещения и последующего нарушения процедуры.
- Стилет из алюминия обладает повышенной прочностью и способствует более лёгкому введению изделия в межрёберное пространство, уменьшая силу давления при постановке.
- Дренажные отверстия, расположенные на дистальном конце, обеспечивают усиленный отток воздуха и биологических жидкостей, позволяя провести дренирование более эффективно.
- Стерильные медицинские изделия, для однократного применения.

ТРУБКИ ДРЕНАЖНЫЕ ДВУХПРОСВЕТНЫЕ

VOLKMANN MEDIZINTECHNIK

- Дополнительный канал на проксимальном конце трубок даёт возможность дополнительно вводить в рану необходимые лекарственные растворы, что способствует ускоренному заживлению раны.
- Материал изготовления трубок — ПВХ — обладает высокой прочностью, что обеспечивает максимальную устойчивость к деформации при дренировании, позволяя осуществлять процедуру бесперебойно.
- Защитный колпачок на дополнительном канале помогает сохранять герметичность и защищает от обратного заброса отделяемого, делая процесс дренирования более безопасным.
- Стерильные медицинские изделия, для однократного применения.

	REF	Размер трубки, Fr	Упаковка (инд./гр./тр.)
1.	0615-VDL20-5	20	1/50/200
2.	0615-VDL24-5	24	1/50/200
3.	0615-VDL30-5	30	1/30/200
4.	0615-VDL36-5	36	1/30/200

ТРУБКИ ДРЕНАЖНЫЕ КЕРА

VOLKMANN MEDIZINTECHNIK

Трубки дренажные Кера

Силиконовые

Латексные

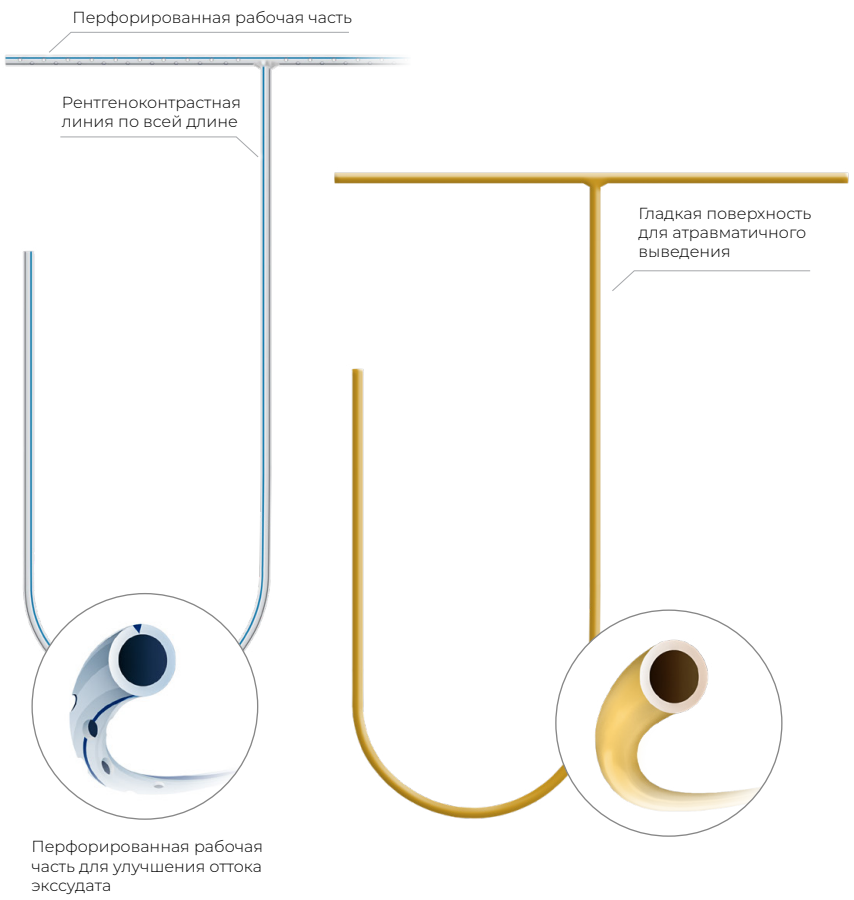

- Т-образная форма дренажа повторяет анатомическое строение желчного протока, минимизируя риск смещения трубки в ходе процедуры.
- Материал изготовления — латекс — за счёт своей гладкой поверхности обеспечивает атравматичное выведение дренажа после дренирования, уменьшая вероятность возникновения постоперационных болей.
- Перфорированная рабочая часть силиконовых трубок даёт возможность более эффективно удалять экссудат в течение всего периода, уменьшая риск застоя желчи.
- Стерильные медицинские изделия, для однократного применения.

	REF	Тип трубки	Размер трубки, Fr	Длина, см	Упаковка (инд./гр./тр.)
1.	0615-VKS10-50	силиконовая	10	18×50	1/15/180
2.	0615-VKS14-50	силиконовая	14	18×50	1/15/180
3.	0615-VKL12-40	латексная	12	20×40	1/20/200
4.	0615-VKL14-40	латексная	14	20×40	1/20/200
5.	0615-VKL16-40	латексная	16	20×40	1/20/200
6.	0615-VKL18-40	латексная	18	20×40	1/20/200
7.	0615-VKL20-40	латексная	20	20×40	1/20/200
8.	0615-VKL22-40	латексная	22	20×40	1/20/200
9.	0615-VKL24-40	латексная	24	20×40	1/20/200

ТРУБКИ ДРЕНАЖНЫЕ КРУГЛЫЕ С ПАЗАМИ

MEDEREN

Трубки дренажные круглые с пазами



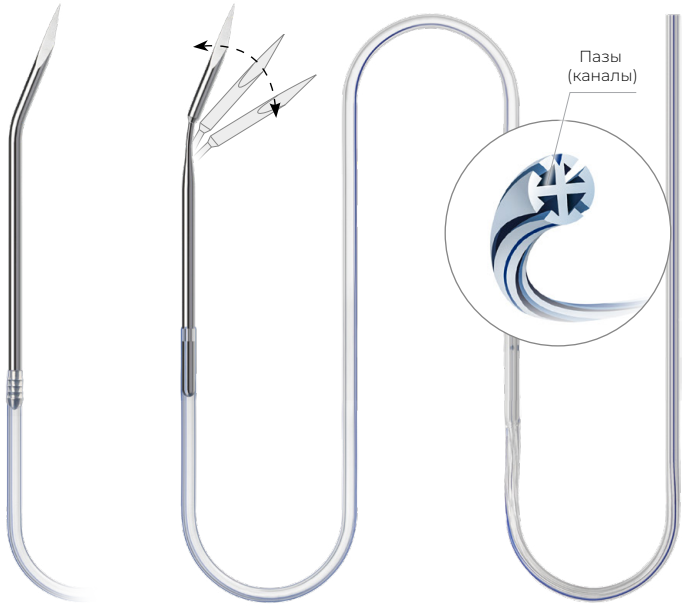

- Четыре непрерывно дренирующих канала увеличивают площадь контакта трубок с окружающими тканями, за счёт чего экссудат из раны удаляется быстрее.
- Материал изготовления трубок — медицинский силикон — минимизирует риск возникновения аллергических реакций при дренировании.
- Позиционная метка помогает определить, где заканчивается рабочая часть и начинается проводящая, что способствует безошибочному выведению необходимой длины трубки.
- Сгибаемый стилет в трубках бренда Volkmann обеспечивает атравматичное выведение дренажа под необходимым углом, что позволяет сократить время на извлечение проводящей части трубки.
- Стерильные медицинские изделия, для однократного применения.

	REF	Тип	Размер трубки, Fr	Упаковка (инд./гр./тр.)	Производитель
1.	0615-M520-10	без стилета	10	1/20/160	MEDEREN
2.	0615-M520–15	без стилета	15	1/20/160	MEDEREN
3.	0615-M520-19	без стилета	19	1/20/160	MEDEREN
4.	0615-M520-24	без стилета	24	1/20/160	MEDEREN
5.	0615-M521-10	с несгибаемым стилетом	10	1/20/160	MEDEREN
6.	0615-M521-15	с несгибаемым стилетом	15	1/20/160	MEDEREN
7.	0615-M521-19	с несгибаемым стилетом	19	1/20/160	MEDEREN
8.	0615-M521-24	с несгибаемым стилетом	24	1/20/160	MEDEREN
9.	0615-VOG15-FT	со сгибаемым стилетом	15	1/20/200	Volkmann
10.	0615-VOG19-FT	со сгибаемым стилетом	19	1/20/200	Volkmann
11.	0615-VOG21	без стилета	21	1/20/200	Volkmann
12.	0615-VOG27	без стилета	27	1/20/200	Volkmann

VOLKMANN MEDIZINTECHNIK

ТРУБКИ ДРЕНАЖНЫЕ ПЛОСКИЕ С ПЕРФОРАЦИЕЙ

MEDEREN

Трубки дренажные плоские с перфорацией

Со стилетом

Без стилета

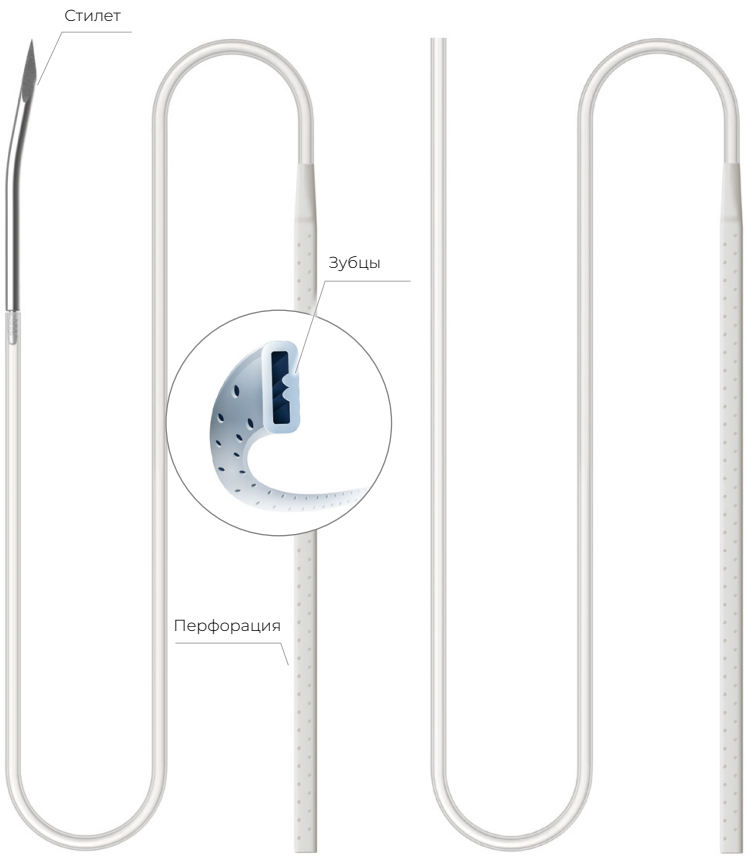

- Плоская рабочая часть трубок позволяет использовать их при дренировании паренхиматозных органов, снижая риск травматизации тканей в процессе манипуляций.
- Материал изготовления трубок — медицинский силикон — минимизирует вероятность возникновения аллергических реакций при дренировании.
- Зубцы по всей длине рабочей части трубки исключают риск появления окклюзии (слипания), способствуя непрерывному оттоку экссудата.
- Гладкая поверхность трубок уменьшает вероятность их врастания в рану, делая процесс дренирования безопасным.
- Стерильные медицинские изделия, для однократного применения.

Размерный ряд

	REF	Тип	Размер трубки, Fr	Упаковка (инд./гр./тр.)	Производитель
1.	0615-M530-07	без стилета	7	1/20/160	MEDEREN
2.	0615-M530-10	без стилета	10	1/20/160	MEDEREN
3.	0615-M531-07	со стилетом	7	1/20/160	MEDEREN
4.	0615-M531-10	со стилетом	10	1/20/160	MEDEREN
5.	0615-VFPS4-C	без стилета	4	1/20/200	Volkmann
6.	0615-VFPS7 *	без стилета	7	1/20/200	Volkmann
7.	0615-VFPS10 *	без стилета	10	1/20/200	Volkmann
8.	0615-VFPS13	без стилета	13	1/20/200	Volkmann

* Уточните сроки поставки

VOLKMANN MEDIZINTECHNIK

ОПЕРАЦИИ ХИРУРГИЧЕСКИЕ

01. Аппараты сшивающие 175

02. Инструменты для эндоскопических манипуляций 184

03. Кассеты к аппаратам сшивающим 190

04. Катетеры типа Фогарти 195

05. Клипаппликаторы 198

06. Клипсы лигирующие 203

07. Лезвия хирургические 207

08. Мешки и сачки для эвакуации органов 209

09. Скальпели хирургические 213

10. Троакары эндоскопические 215

11. Устройства для защиты раны 222

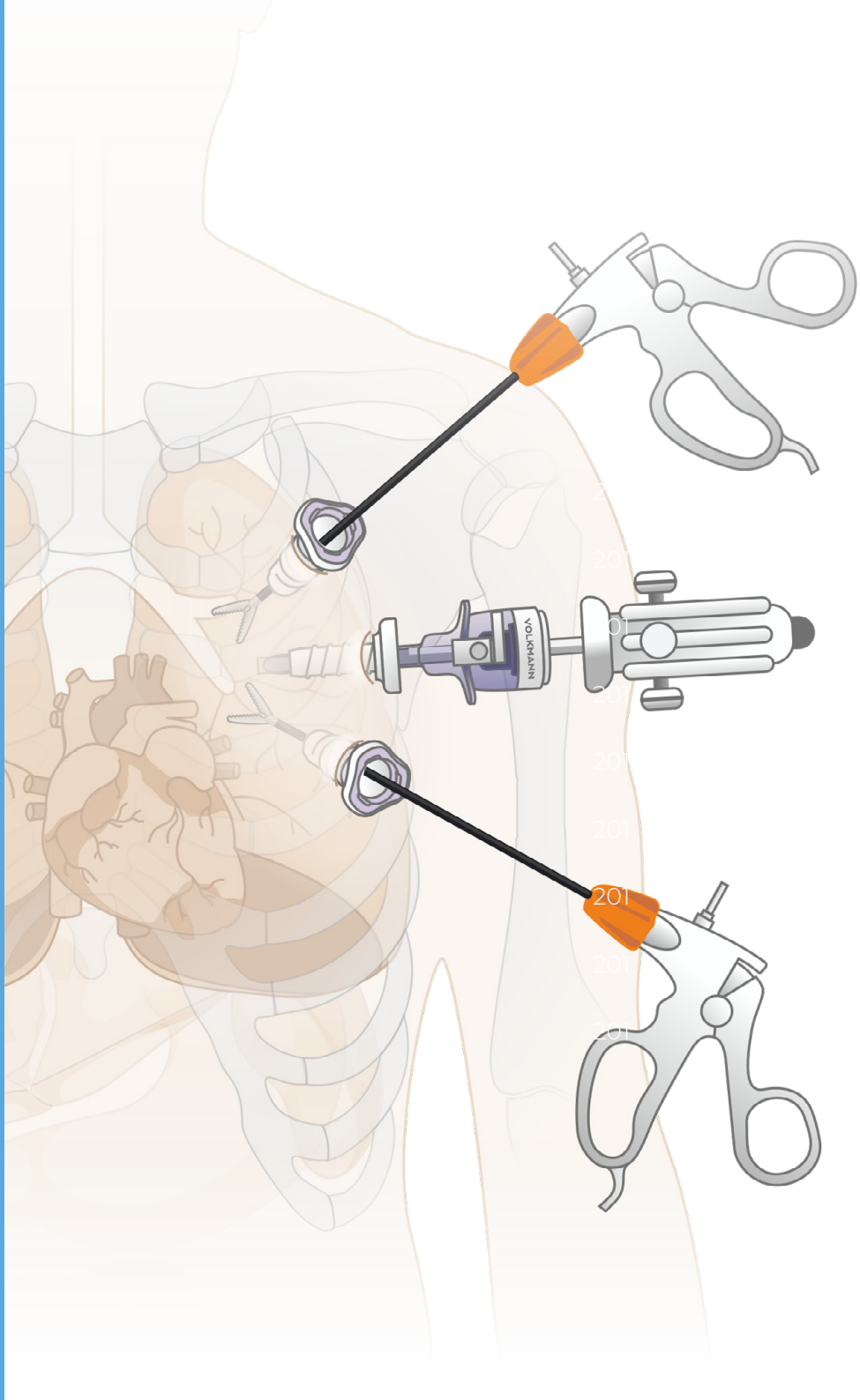

01. АППАРАТЫ СШИВАЮЩИЕ

VOLKMANN MEDIZINTECHNIK

Сшивающие аппараты используют для механического соединения органов и тканей. Благодаря изделиям снижается риск контаминации, обеспечивается герметичность шва и снижается риск кровопотери.

В ассортименте представлены сшивающие аппараты для открытойи эндоскопической хирургии, которые помогают выполнять как линейные, так и циркулярные анастомозы.

Аппараты сшивающие

- Линейные
  - С ножом
  - Без ножа
  - Эндоскопические
- Циркулярные
  - Стандартные
  - Удлинённые
  - Для геморроидопексии

АППАРАТЫ СШИВАЮЩИЕ ЛИНЕЙНЫЕ С НОЖОМ

VOLKMANN MEDIZINTECHNIK

Обеспечивают формирование четырёхрядного линейного скобочного шва с одномоментным рассечением ткани между вторым и третьим рядами. Используются в открытой хирургии для создания анастомозов: «бок в бок», «конец в бок».

- Нож из нержавеющей стали имеет стабильную режущую кромку, что облегчает рассечение ткани в ходе манипуляций.
- Ползунок на корпусе рукоятки активирует толкатель скоб, давая возможность герметично прошивать ткань.
- Два варианта исполнения сшивающе-режущих аппаратов: с ножом в кассете или с ножом в аппарате помогают специалисту подбирать привычный для него вариант.
- Ребристая поверхность на корпусе линейных сшивающе-режущих аппаратов позволяет стабильно зафиксировать руку, что минимизирует риск выскальзывания изделия при работе.
- Промежуточное положение сшивающего аппарата повышает манёвренность специалиста и помогает накладывать шов в необходимой плоскости.

Аппараты сшивающие линейные с ножом

Интегрированным в аппарат

Интегрированным в кассету

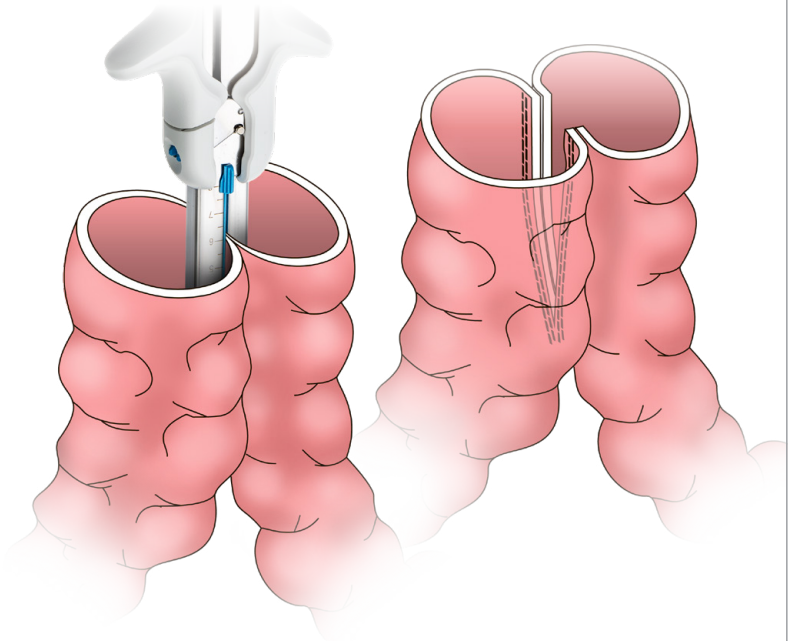

АППАРАТЫ СШИВАЮЩИЕ ЛИНЕЙНЫЕ С НОЖОМ, ИНТЕГРИРОВАННЫМ В КАССЕТУ

- Нож в кассете помогает безупречно рассекать ткань с каждой сменой кассеты.
- Прорезиненная поверхность сшивающего аппарата снижает риск его выскальзывания в ходе операции.
- Аппараты поставляются с предустановленной кассетой.
- Стерильные медицинские изделия, для однократного применения.

	REF	Цвет и тип кассеты	Длина шва, мм	Высота открытой скобы, мм	Высота закрытой скобы, мм	Количество рядов скоб	Упаковка (инд./тр.)
1.	1847-VLC-B60-B	Стандартная	60	3,8	1,5	4	1/3
2.	1847-VLC-G60-B	Утолщённая	60	4,5	2,0	4	1/3
3.	1847-VLC-B80-B	Стандартная	80	3,8	1,5	4	1/3
4.	1847-VLC-G80-B	Утолщённая	80	4,5	2,0	4	1/3
5.	1847-VLC-B100-B	Стандартная	100	3,8	1,5	4	1/3
6.	1847-VLC-G100-B	Утолщённая	100	4,5	2,0	4	1/3

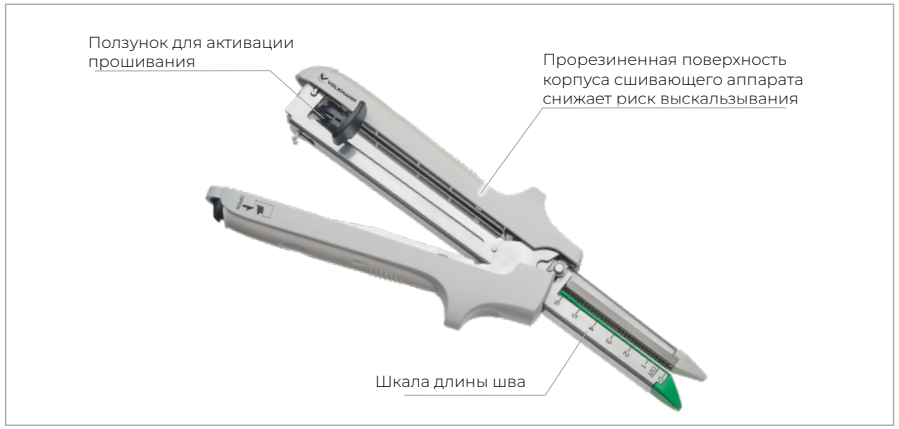

АППАРАТЫ СШИВАЮЩИЕ ЛИНЕЙНЫЕ С НОЖОМ, ИНТЕГРИРОВАННЫМ В АППАРАТ

VOLKMANN MEDIZINTECHNIK

- Нож из нержавеющей стали, встроенный в аппарат, позволяет совершать рассечение не менее 8 раз в рамках одной операции, гарантируя ровный срез в течение всего хода манипуляций.
- Аппараты поставляются с предустановленной кассетой.
- Стерильные медицинские изделия, для однократного применения.

	REF	Цвет кассеты	Длина шва, мм	Высота открытой скобы, мм	Высота закрытой скобы, мм	Количество рядов скоб	Упаковка (инд./тр.)
1.	1847-VLC-B60	Стандартная	60	3,8	1,5	4	1/3
2.	1847-VLC-G60	Утолщённая	60	4,5	2,0	4	1/3
3.	1847-VLC-B80	Стандартная	80	3,8	1,5	4	1/3
4.	1847-VLC-G80	Утолщённая	80	4,5	2,0	4	1/3

АППАРАТЫ ЛИНЕЙНЫЕ СШИВАЮЩИЕ БЕЗ НОЖА

VOLKMANN MEDIZINTECHNIK

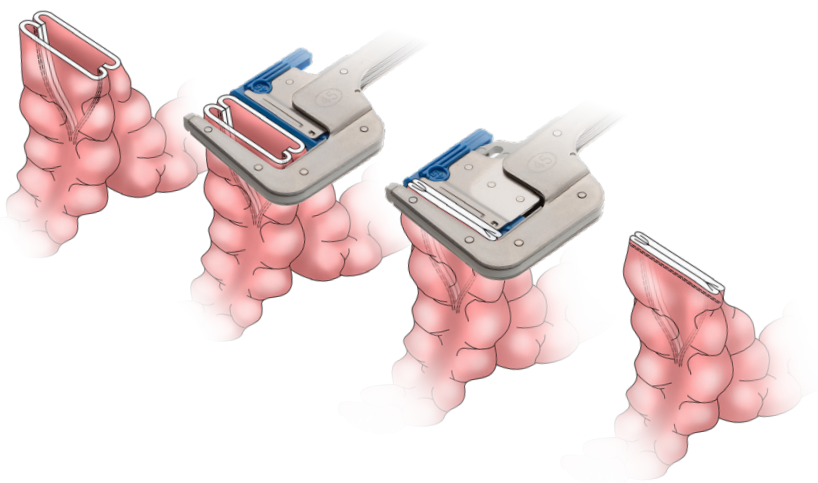

Обеспечивают формирование двухрядного скобочного шва с фиксированной высотой закрытой скобы В-образной формы. Используются преимущественно в абдоминальной и торакальной хирургии для создания анастомозов: «бок в бок», «конец в бок».

- Выдвижной механизм позволяет смещать сшивающий аппарат вдоль трубчатого органа без выскальзывания ткани, что помогает её фиксировать и удобно размещать до прошивания.
- Длинный шток изделия гарантирует оптимальный доступ к прошиваемому органу, обеспечивая максимальный визуальный контроль при работе.
- Прорезиненная поверхность аппарата снижает риск его выскальзывания в ходе операции, позволяя проводить манипуляции безопасно.
- Черная кнопка на проксимальном конце аппарата помогает раскрыть кассету в случае её некорректного расположения на ткани, уменьшая вероятность возникновения ошибки в процессе операции.
- Аппараты поставляются с предустановленной кассетой.
- Стерильные медицинские изделия, для однократного применения.

Размерный ряд

	REF	Длина шва, мм	Цвет и тип кассеты	Высота скобы, мм	Количество рядов скоб	Упаковка (инд./тр.)
1.	1847-VL-B30-B	30	Стандартная	3,8	2	1/3
2.	1847-VL-G30-B	30	Утолщённая	4,5	2	1/3
3.	1847-VL-B45-B	45	Стандартная	3,8	2	1/3
4.	1847-VL-G45-B	45	Утолщённая	4,5	2	1/3
5.	1847-VL-B60-B	60	Стандартная	3,8	2	1/3
6.	1847-VL-G60-B	60	Утолщённая	4,5	2	1/3

АППАРАТЫ СШИВАЮЩИЕ ЛИНЕЙНЫЕ ЭНДОСКОПИЧЕСКИЕ

VOLKMANN MEDIZINTECHNIK

Аппараты сшивающие линейные эндоскопические

Для работы с одноуровневыми скобами

Для работы с трёхуровневыми скобами

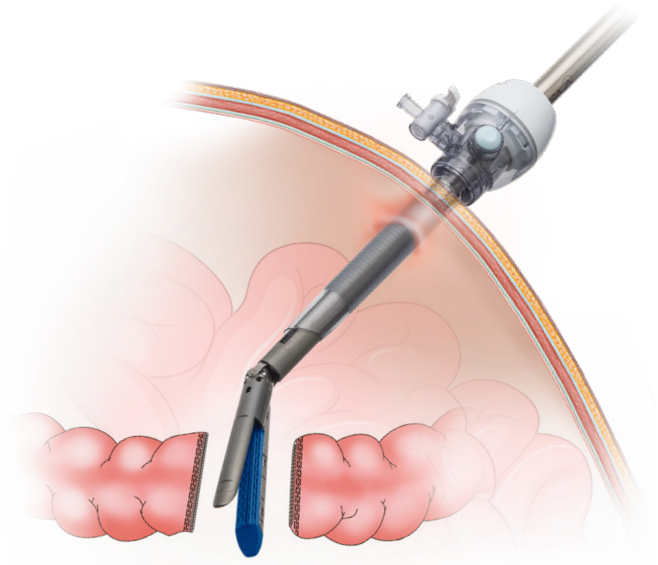

Применяются в открытой и эндоскопической хирургии для наложения механического шва, разреза и создания анастомозов: «бок в бок», «конец в бок».

- Три варианта длины штока: 50, 150 и 250 мм позволяют использовать сшивающие аппараты от торакальной хирургии до бариатрии.
- Шток с антибликовым покрытием улучшает визуализацию операционного поля, обеспечивает безопасность эндоскопических манипуляций.
- Механизм поворота кассеты помогает достичь угла изгиба 45° в каждую сторону, увеличивая маневренность при прошивании, что особенно важно во время малоинвазивных операций.
- Ротация штока сшивающего аппарата на 360° позволяет расположить кассету в необходимой плоскости, давая специалисту возможность с большим комфортом совершать манипуляции.
- Предохранитель, расположенный на рукоятке сшивающего аппарата, исключает незапланированное прошивание.

АППАРАТЫ СШИВАЮЩИЕ ЛИНЕЙНЫЕ ЭНДОСКОПИЧЕСКИЕ ДЛЯ РАБОТЫ С ОДНОУРОВНЕВЫМИ СКОБАМИ

- Эндоскопические сшивающие аппараты подходят для работы с кассетами с одноуровневым накладыванием скоб, являясь привычным вариантом для специалиста.
- 4 типа кассет, подходящие для работы со сшивающим аппаратом, дают возможность прошивать ткани различной толщины, что позволяет совершать прошивание тканей от сосудистой до утолщённой одним изделием.
- Аппараты поставляются без предустановленной кассеты.
- Стерильные медицинские изделия, для однократного применения.

	REF	Длина штока, мм	Упаковка (инд./тр.)
1.	1847-VEM	150	1/3
2.	1847-VEL	250	1/3

АППАРАТЫ СШИВАЮЩИЕ ЛИНЕЙНЫЕ ЭНДОСКОПИЧЕСКИЕ ДЛЯ РАБОТЫ С ТРЁХУРОВНЕВЫМИ СКОБАМИ

VOLKMANN MEDIZINTECHNIK

- Аппараты подходят для работы с кассетами с трёхуровневым накладыванием скоб, позволяя прошивать ткани с максимальной герметичностью анастомоза.
- Кнопка отсоединения кассеты в конструкции сшивающего аппарата делает процедуру понятной и лёгкой для специалиста, помогая достичь уверенности в каждом движении.
- Поставляются без предустановленной кассеты.
- Стерильные медицинские изделия, для однократного применения.

	REF	Длина штока, мм	Упаковка (инд./тр.)
1.	1847-VES-B	50	1/3
2.	1847-VEM-B	150	1/3
3.	1847-VEL-B	250	1/3

АППАРАТЫ СШИВАЮЩИЕ ЦИРКУЛЯРНЫЕ

VOLKMANN MEDIZINTECHNIK

Аппараты сшивающие циркулярные

Стандартные | Удлинённые | Для геморроидопексии

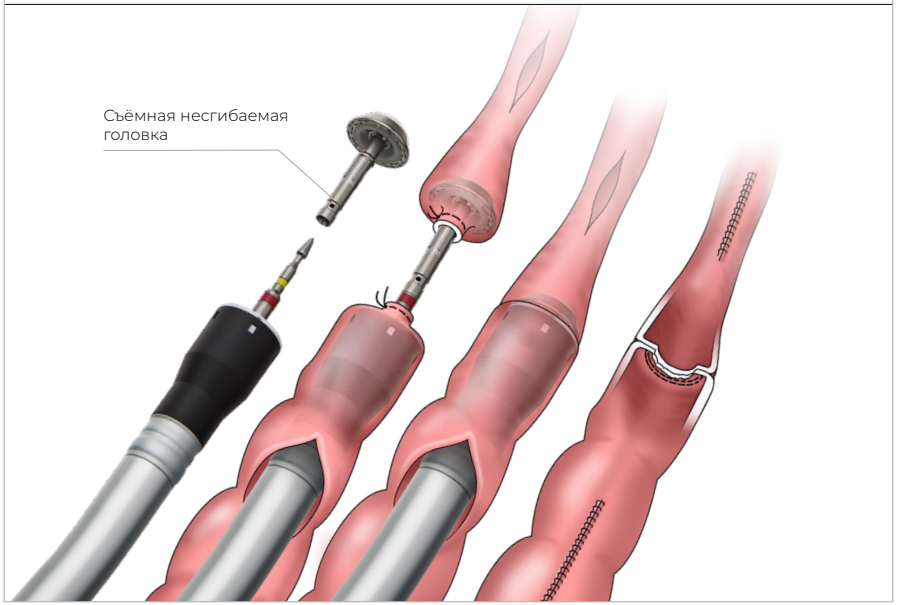

Применяются для наложения механического шва, разреза и создания анастомозов «бок в бок» и «конец в бок». Формируют замкнутый шов в виде круга. В головку интегрирован нож для одновременной резекции ткани во время процедуры.

- Два варианта исполнения штока: стандартный и удлинённый подходят для создания анастомоза с разной локализацией ткани, позволяя совершать прошивание с максимальной эффективностью манипуляций.
- Удлинённый сшивающий аппарат подходит для операций с необходимостью большей длины рабочей части, давая возможность совершать прошивание на пищеводе.
- На рукоятке расположен индикатор регулирования величины зазора скоб, который помогает регулировать силу компрессии ткани, обеспечивая максимальную эффективность процедуры.
- Изогнутый ствол циркулярных сшивающих аппаратов повторяет анатомический изгиб кишки, облегчая проведение изделия в зону анастомоза.
- Предохранитель, расположенный под рукояткой сшивающего аппарата, исключает риск непреднамеренного прошивания, позволяя безопасно проводить манипуляции.
- Стерильные медицинские изделия, для однократного применения.

VOLKMANN MEDIZINTECHNIK

Размерный ряд аппаратов сшивающих циркулярных стандартных

	REF	Диаметр рабочей части, мм	Цветовая кодировка магазина со скобами	Высота скоб до прошивания, мм	Кол-во рядов скоб	Размеры зазоров прошивания, мм	Упаковка (инд./тр.)
1.	1847-VC21-B	21	синий	5	2	1,0 — 2.0	1/3
2.	1847-VC25-B	25	синий	5	2	1,0 — 2.3	1/3
3.	1847-VC29-B	29	зелёный	5	2	1,0 — 2.3	1/3
4.	1847-VC32-B	32	белый	5	2	1,0 — 2.3	1/3
5.	1847-VC34-B	34	серый	5	2	1,0 — 2.3	1/3
6.	1847-VC25A	25	белый	5	2	1,0 — 2.3	1/3

Размерный ряд аппаратов сшивающих циркулярных удлинённых

	REF	Диаметр рабочей части, мм	Цветовая кодировка магазина со скобами	Высота скоб до прошивания, мм	Кол-во рядов скоб	Размеры зазоров прошивания, мм	Упаковка (инд./тр.)
1.	1847-VC21L	21	оранжевый	5	2	1,0 — 2.0	1/3
2.	1847-VC23L	23	серый	5	2	1,0 — 2.3	1/3
3.	1847-VC25L	25	белый	5	2	1,0 — 2.3	1/3
4.	1847-VC28L	28	синий	5	2	1,0 — 2.3	1/3
5.	1847-VC32L	32	зелёный	5	2	1,0 — 2.3	1/3

АППАРАТЫ СШИВАЮЩИЕ ЦИРКУЛЯРНЫЕ ДЛЯ ГЕМОРРОИДОПЕКСИИ

VOLKMANN MEDIZINTECHNIK

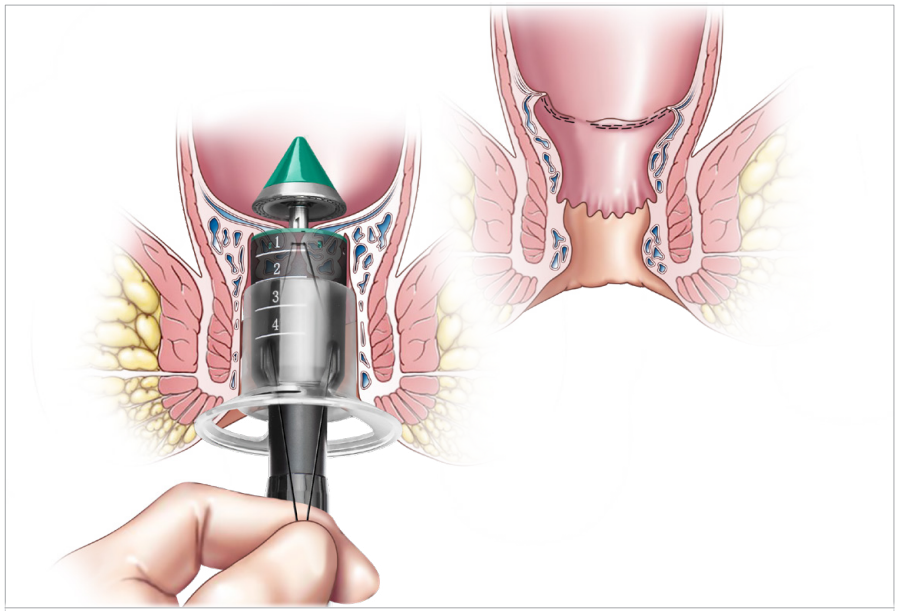



Применяются для проведения хирургической операции по методу Лонго.

- Аксессуары, входящие в состав сшивающего аппарата, позволяют совершать все необходимые манипуляции, делая процедуру комфортной для специалиста.
- Стерильные медицинские изделия, для однократного применения.

	REF	Диаметр рабочей части, мм	Цветовая кодировка магазина со скобами	Высота скоб до прошивания, мм	Размеры зазоров прошивания, мм	Упаковка (инд./тр.)
1.	1847-VCH32-B	32	белый	4,2	0,75–2,0	1/3
2.	1847-VCH34-B	34	зелёный	4,2	0,75–2,0	1/3

Комплектация

1. циркулярный анальный дилататор;
2. аноскоп для формирования кисетного шва;
3. круглый анальный дилататор;
4. направитель нитей.

02. ИНСТРУМЕНТЫ ДЛЯ ЭНДОСКОПИЧЕСКИХ МАНИПУЛЯЦИЙ

Предназначены для захвата, диссекции, рассечения либо временной фиксации тканей и/или сосудов во время малоинвазивных операций.

- Кремальера помогает надёжно фиксировать ткани и органы на протяжении всей операции без риска выскальзывания, что делает процесс более безопасным.
- Универсальный коннектор на рукоятке позволяет подключать инструмент к различным коагуляторам.

Инструменты для эндоскопических манипуляций

- Ножницы
  - Монополярные

- Зажимы
  - Монополярные
    - Зубчатые

    - Окончатые

    - Диссекторы

  - Биполярные
    - Диссекторы

ИНСТРУМЕНТЫ ДЛЯ ЭНДОСКОПИЧЕСКИХ МАНИПУЛЯЦИЙ МОНОПОЛЯРНЫЕ: НОЖНИЦЫ

VOLKMANN MEDIZINTECHNIK

Предназначены для рассечения тканей и сосудов при выполнении малоинвазивных операций.

- Бранши, загнутые по Метценбауму, обеспечивают большую визуализацию при рассечении мягких тканей и сосудов, позволяя осуществлять обзор дистального конца на протяжении всей операции.
- Непревзойденная заточка режущей кромки ножниц облегчает процесс рассечения тканей за счёт того, что снижаются прилагаемое усилие, делая процедуру более комфортной для специалиста.
- Стерильные медицинские изделия, для однократного применения.

	REF	Наименование	Диаметр штока, мм	Крема-льера	Поворотный механизм	Длина штока, см	Упаковка (инд./гр./тр.)
1.	1828-VMS333	ножницы мини	3	—	360°	33	1/10/100
2.	1828-VMS533	ножницы стандартные	5	—	360°	33	1/10/100
3.	1828-VMS533-S	ножницы укороченные	5	—	360°	33	1/10/100

ИНСТРУМЕНТЫ ДЛЯ ЭНДОСКОПИЧЕСКИХ МАНИПУЛЯЦИЙ МОНОПОЛЯРНЫЕ: ЗАЖИМЫ ЗУБЧАТЫЕ

VOLKMANN MEDIZINTECHNIK

Предназначены для захвата тканей со сниженным риском размозжения, используются в большинстве малоинвазивных операций.

- Округлая форма бранш и ребристая поверхность по всей длине рабочей части обеспечивают умеренную по силе фиксацию органов и тканей, позволяя выполнять манипуляции более атравматично.
- Кремальера на рукоятке даёт возможность надёжно зафиксировать ткани и органы на протяжении всей операции без риска выскальзывания, что делает процесс максимально безопасным.
- Стерильные медицинские изделия, для однократного применения.

	REF	Наименование	Диаметр штока, мм	Крема-льера	Поворотный механизм	Длина штока, см	Упаковка (инд./гр./тр.)
1.	1912-VFS533	Grasper	5	есть	360°	33	1/10/100
2.	1912-VFD533	Duckbill	5	есть	360°	33	1/10/100

ИНСТРУМЕНТЫ ДЛЯ ЭНДОСКОПИЧЕСКИХ МАНИПУЛЯЦИЙ МОНОПОЛЯРНЫЕ: ЗАЖИМЫ ОКОНЧАТЫЕ

VOLKMANN MEDIZINTECHNIK



Используются приемущественно для захвата скользких тканей, таких как желчный пузырь.

- Окончатые бранши с ребристой структурой по всей длине обеспечивают захват тканей с равномерным распределением давления, что делает процедуру менее травматичной.
- Кремальера обеспечивает надёжную фиксацию тканей и органов на протяжении всей операции без риска выскальзывания, что делает процесс более безопасным.
- Стерильные медицинские изделия, для однократного применения.

	REF	Наименование	Диаметр штока, мм	Крема-льера	Поворотный механизм	Длина штока, см	Упаковка (инд./гр./тр.)
1.	1912-VFC533	Clinch	5	есть	360°	33	1/10/100
2.	1912-VFC333	Clinch Min	3	—	360°	33	1/10/100
3.	1912-VFB533	Babcock	5	есть	360°	33	1/10/100
4.	1912-VFJ533-L38	Johan	5	есть	360°	33	1/10/100

ИНСТРУМЕНТЫ ДЛЯ ЭНДОСКОПИЧЕСКИХ МАНИПУЛЯЦИЙ МОНОПОЛЯРНЫЕ: ДИССЕКТОРЫ

VOLKMANN MEDIZINTECHNIK

Предназначены для захвата, разделения, коагуляции, диссекции и лигирования тканей. Используются в большинстве малоинвазивных операций.

- Наличие ребристой поверхности по всей длине рабочей части обеспечивает возможность диссекции и временной фиксации тканей, делая манипуляции более удобными для специалиста.
- Изогнутые бранши позволяют улучшить обзорность дистальных концов рабочей части, что облегчает проведение диссекции тканей.
- Стерильные медицинские изделия, для однократного применения.

	REF	Наименование	Диаметр штока, мм	Крема-льера	Поворотный механизм	Длина штока, см	Упаковка (инд./гр./тр.)
1.	1912-VFM533	Maryland	3	—	360°	33	1/10/100
2.	1912-VFM333	Maryland Mini	5	—	360°	33	1/10/100

ИНСТРУМЕНТЫ ДЛЯ ЭНДОСКОПИЧЕСКИХ МАНИПУЛЯЦИЙ БИПОЛЯРНЫЕ: ДИССЕКТОРЫ

VOLKMANN MEDIZINTECHNIK

Предназначены для захвата, разделения, коагуляции, диссекции и лигирования тканей.

- Наличие ребристой поверхности по всей длине рабочей части обеспечивает возможность выполнения диссекции и временной фиксации тканей, делая манипуляции более удобными для специалиста.
- Изогнутые бранши, идентичные зажиму Maryland, позволяют улучшить обзорность дистальных концов рабочей части, что облегчает проведение диссекции тканей.
- Стерильные медицинские изделия, для однократного применения.

	REF	Наименование	Диаметр штока, мм	Крема-льера	Поворотный механизм	Длина штока, см	Упаковка (инд./гр./тр.)
1.	1845-VBD533-V	Maryland	5	—	360°	33	1/10/100

03. КАССЕТЫ К АППАРАТАМ СШИВАЮЩИМ

VOLKMANN MEDIZINTECHNIK

Обеспечивают формирование механического шва с фиксированной высотой скобы.

- Шахматный порядок скоб в кассетах делает шов герметичным и позволяет сформировать надёжный гемостаз, сохраняя равномерное микроциркуляторное подпитывание культи.
- В-образная форма скоб даёт возможность надёжно фиксировать ткань, исключая её повышенное сдавливание после прошивания, что снижает риск некроза в постоперационный период.
- Цветокодировка кассет помогает специалисту быстро идентифицировать изделия, делая более удобным процесс их подбора во время манипуляций.

Кассеты к аппаратам сшивающим

- Кассеты к аппаратам сшивающим линейным с ножом
  - Интегрированным в кассету
  - Интегрированным в аппарат
- Кассеты к аппаратам сшивающим линейным без ножа двухрядные

- Кассеты к аппаратам сшивающим линейным эндоскопическим
  - Одноуровневые скобы
  - Трёхуровневые скобы

КАССЕТЫ К АППАРАТАМ СШИВАЮЩИМ ЛИНЕЙНЫМ С НОЖОМ

VOLKMANN MEDIZINTECHNIK

Кассеты к аппаратам сшивающим линейным с ножом, интегрированным в кассету

Поставляются по 6 штук в упаковке. Стерильные медицинские изделия, для однократного применения.

Размерный ряд

	REF	Тип ткани и цвет кассеты	Длина шва, мм	Высота открытой скобы, мм	Высота закрытой скобы, мм	Количество рядов скоб	Упаковка (инд./тр.)
1.	1847-VLSC60B-B	Стандартная	60	3,8	1,5	4	6/36
2.	1847-VLSC60G-B	Утолщённая	60	4,5	2,0	4	6/36
3.	1847-VLSC80B-B	Стандартная	80	3,8	1,5	4	6/36
4.	1847-VLSC80G-B	Утолщённая	80	4,5	2,0	4	6/36
5.	1847-VLSC100B-B	Стандартная	100	3,8	1,5	4	6/36
6.	1847-VLSC100G-B	Утолщённая	100	4,5	2,0	4	6/36



Кассеты к аппаратам сшивающим линейным с ножом, интегрированным в аппарат

Поставляются по 12 штук в упаковке. Стерильные медицинские изделия, для однократного применения.

Размерный ряд

	REF	Тип ткани и цвет кассеты	Длина шва, мм	Высота открытой скобы, мм	Высота закрытой скобы, мм	Количество рядов скоб	Упаковка (инд./тр.)
1.	1847-VLC60B	Стандартная	60	3,8	1,5	4	12/60
2.	1847-VLC60G	Утолщённая	60	4,5	2,0	4	12/60
3.	1847-VLC80B	Стандартная	80	3,8	1,5	4	12/60
4.	1847-VLC80G	Утолщённая	80	4,5	2,0	4	12/60

КАССЕТЫ К АППАРАТАМ СШИВАЮЩИМ ЛИНЕЙНЫМ БЕЗ НОЖА ДВУХРЯДНЫЕ

VOLKMANN MEDIZINTECHNIK

- Выдвижной механизм позволяет смещать сшивающий аппарат вдоль трубчатого органа без выскальзывания ткани, что обеспечивает возможность фиксации и необходимого позиционирования ткани до прошивания.
- Маркировка высоты скоб кассеты облегчает визуальную идентификацию, делая процесс подбора кассет более удобным для специалиста.
- Поставляются по 6 штук в упаковке.
- Стерильные медицинские изделия, для однократного применения.

Размерный ряд

	REF	Длина шва, мм	Тип ткани и цвет кассеты	Высота скобы, мм	Количество рядов скоб	Упаковка (инд./тр.)
1.	1847-VLS30B-B	30	Стандартная	3,5	2	6/36
2.	1847-VLS30G-B	30	Утолщённая	4,8	2	6/36
3.	1847-VLS45B-B	45	Стандартная	3,5	2	6/36
4.	1847-VLS45G-B	45	Утолщённая	4,8	2	6/36
5.	1847-VLS60B-B	60	Стандартная	3,5	2	6/36
6.	1847-VLS60G-B	60	Утолщённая	4,8	2	6/36

КАССЕТЫ К АППАРАТАМ ЛИНЕЙНЫМ СШИВАЮЩИМ ЭНДОСКОПИЧЕСКИМ

VOLKMANN MEDIZINTECHNIK

Кассеты к аппаратам сшивающим линейным эндоскопическим с одноуровневыми скобами

Скобы в кассете

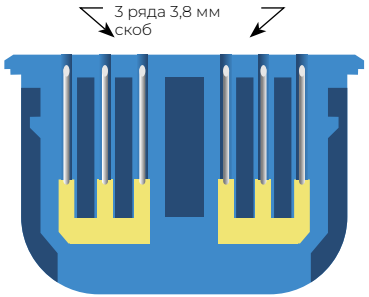

Профиль одноуровневого накладывания скоб

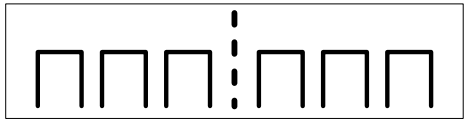

Распределение нагрузки на ткани

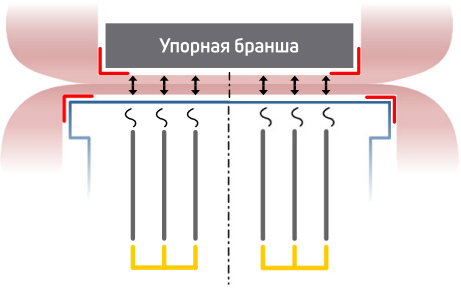

Кассеты к аппаратам сшивающим линейным эндоскопическим с трёхуровневыми скобами

Скобы в кассете

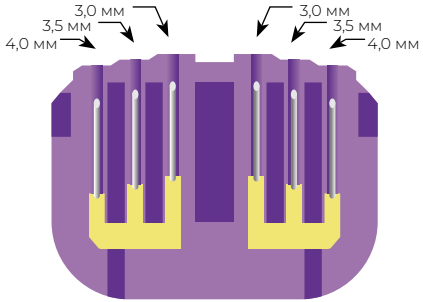

Профиль трёхуровневого накладывания скоб

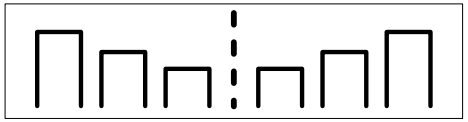

Распределение нагрузки на ткани

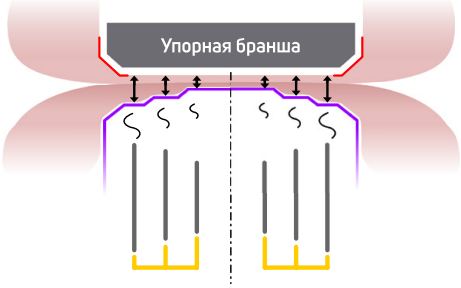

- Артикуляция кассет на 45° в каждую сторону облегчает доступ специалиста к труднодоступным местам, позволяя расположить кассету под необходимым углом.
- Скобы накладываются друг за другом, снижая боковую диффузию тканевой жидкости, формируя максимально герметичный анастомоз.
- Кассеты с трёхуровневым накладыванием скоб имеют разную высоту скоб до и после прошивания, позволяя создавать анастомоз в более широком диапазоне толщины.
- Клювовидный дистальный конец кассет улучшает обзорность при манипуляциях, увеличивая маневренность в труднодоступных местах.

КАССЕТЫ К АППАРАТАМ СШИВАЮЩИМ ЛИНЕЙНЫМ ЭНДОСКОПИЧЕСКИМ С ТРЁХУРОВНЕВЫМИ СКОБАМИ

- Поставляются по 6 штук в упаковке.
- Стерильные медицинские изделия, для однократного применения.

	REF	Тип ткани и цвет кассеты	Длина шва, мм	Кол-во рядов скоб	Высота открытой скобы, мм	Высота закрытой скобы, мм	Упаковка (инд./тр.)
Артикуляционные кассеты с разным уровнем высоты скобы							
1.	1847-VEAT45T-B	Сосудистая и Нормальнаяя	45	6	2,0/2,5/3,0	0,88–1,5	6/36
2.	1847-VEAT45P-B	Нормальная и Утолщённая	45	6	3,0/3,5/4,0	1,5–2,25	6/36
3.	1847-VEAT45B-B	Сверхутолщённая	45	6	4,0/4,5/5,0	2,25–3,0	6/36
4.	1847-VEAT60T-B	Сосудистая и Нормальнаяя	60	6	2,0/2,5/3,0	0,88–1,5	6/36
5.	1847-VEAT60P-B	Нормальная и Утолщённая	60	6	3,0/3,5/4,0	1,5–2,25	6/36
6.	1847-VEAT60B-B	Сверхутолщённая	60	6	4,0/4,5/5,0	2,25–3,0	6/36
Клювовидные артикуляционные кассеты с разным уровнем высоты скобы							
1.	1847-VEART45TC-B	Сосудистая и Нормальнаяя	45	6	2,0/2,5/3,0	0,88–1,5	6/36
2.	1847-VEART45PC-B	Нормальная и Утолщённая	45	6	3,0/3,5/4,0	1,5–2,25	6/36
3.	1847-VEART60TC-B	Сосудистая и Нормальнаяя	60	6	2,0/2,5/3,0	0,88–1,5	6/36
4.	1847-VEART60PC-B	Нормальная и Утолщённая	60	6	3,0/3,5/4,0	1,5–2,25	6/36

КАССЕТЫ К АППАРАТАМ СШИВАЮЩИМ ЛИНЕЙНЫМ ЭНДОСКОПИЧЕСКИМ С ОДНОУРОВНЕВЫМИ СКОБАМИ

VOLKMANN MEDIZINTECHNIK

- Поставляются по 6 штук в упаковке.
- Стерильные медицинские изделия, для однократного применения.

	REF	Тип ткани и цвет кассеты	Длина шва, мм	Кол-во рядов скоб	Высота открытой скобы, мм	Высота закрытой скобы, мм	Упаковка (инд./тр.)
Артикуляционные кассеты с одинаковым уровнем высоты скобы							
1.	1847-VEAFS30W	Сосудистая	30	6	2,5	1	6/24
2.	1847-VEAFS30B	Стандартная	30	6	3,8	1,5	6/24
3.	1847-VEAFS30Y *	Среднеутолщённая	30	6	4,1	1,75	6/24
4.	1847-VEAFS30G *	Утолщённая	30	6	4,5	2	6/24
5.	1847-VEAFS45W	Сосудистая	45	6	2,5	1	6/24
6.	1847-VEAFS45B	Стандартная	45	6	3,8	1,5	6/24
7.	1847-VEAFS45Y	Среднеутолщённая	45	6	4,1	1,75	6/24
8.	1847-VEAFS45G	Утолщённая	45	6	4,5	2	6/24
9.	1847-VEAFS60W	Сосудистая	60	6	2,5	1	6/24
10.	1847-VEAFS60B	Стандартная	60	6	3,8	1,5	6/24
11.	1847-VEAFS60Y	Среднеутолщённая	60	6	4,1	1,75	6/24
12.	1847-VEAFS60G	Утолщённая	60	6	4,5	2	6/24

* — Уточните сроки поставки

04. КАТЕТЕРЫ ТИПА ФОГАРТИ

Применяются преимущественно в сосудистой хирургии для разжижения и удаления тромбов и эмболов из кровеносных сосудов, а также временной остановки кровотечения.

- Материал исполнения баллона — латекс — обеспечивает повышенную мягкость, снижая риск непреднамеренного повреждения эндотелия сосуда при манипуляциях.
- Закруглённый атравматичный дистальный конец уменьшает вероятность повреждения сосудов при введении катетера.
- Металлическая струна придает дополнительную жёсткость катетеру и обеспечивает легкое продвижение по сосуду, исключая его повышенную гибкость при введении.
- Метки с шагом 10 см по всей длине катетера дают возможность безошибочно определить глубину во время продвижения по сосуду, позволяя правильно позиционировать катетер.
- Универсальный коннектор по типу «Luer-Lock» гарантирует герметичное присоединение шприца для раздувания баллона, помогая проводить процедуру без риска смещения шприца.
- Рентгеноконтрастное вещество по всей длине катетера облегчает постановку под рентгеноконтролем.

Катетеры типа Фогарти

- Для эмболэктомии
  - Однопросветные
  - Двухпросветные
- Для тромбэктомии
  - Однопросветные

КАТЕТЕРЫ ТИПА ФОГАРТИ ДЛЯ ЭМБОЛЭКТОМИИ

MEDEREN

Три вида длины катетера позволяют удалять свежие и мягкие эмболы в артериальной системе как верхних, так и нижних конечностей.

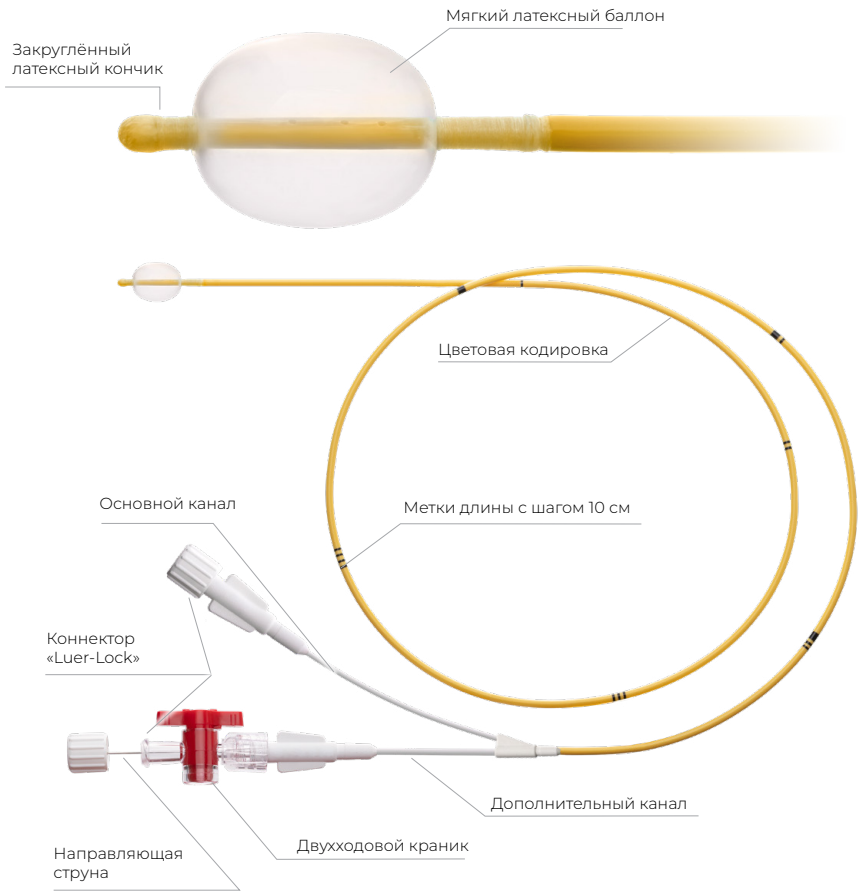

- Дополнительный канал двухпросветных катетеров помогает орошать сосуд необходимым лекарственным средством.
- Двухходовой краник в конструкции дополнительного канала способствует облегченной ручной регулировке интенсивности вводимого лекарственного вещества.
- Мягкий закруглённый кончик рабочей части позволяет минимизировать повреждения эндотелия сосуда при введении катетера и его эвакуации.
- Стерильные медицинские изделия, для однократного применения.

	REF	Размер, Fr	Длина, см	Объём баллона, мл	Цвет
	Однопросветные				
1.	1421-ME1L2-40 *	2	40	0,05	
2.	1421-ME1L2-60	2	60	0,05	
3.	1421-ME1L2-80 *	2	80	0,05	
4.	1421-ME1L3-40 *	3	40	0,2	
5.	1421-ME1L3-60 *	3	60	0,2	
6.	1421-ME1L3-80	3	80	0,2	
7.	1421-ME1L4-40 *	4	40	0,75	
8.	1421-ME1L4-60 *	4	60	0,75	
9.	1421-ME1L4-80	4	80	0,75	
10.	1421-ME1L5-40 *	5	40	1,5	
11.	1421-ME1L5-60 *	5	60	1,5	
12.	1421-ME1L5-80	5	80	1,5	
13.	1421-ME1L6-40 *	6	40	2,0	
14.	1421-ME1L6-60 *	6	60	2,0	
15.	1421-ME1L6-80	6	80	2,0	
16.	1421-ME1L7-40 *	7	40	2,5	
17.	1421-ME1L7-60 *	7	60	2,5	
18.	1421-ME1L7-80	7	80	2,5	
19.	1421-ME1L8-40 *	8	40	3,0	
20.	1421-ME1L8-60 *	8	60	3,0	
21.	1421-ME1L8-80 *	8	80	3,0	
	Двухпросветные				
1.	1421-ME2L4-40 *	4	40	0,75	
2.	1421-ME2L4-60 *	4	60	0,75	
3.	1421-ME2L4-80 *	4	80	0,75	
4.	1421-ME2L5-40 *	5	40	1,5	
5.	1421-ME2L5-60 *	5	60	1,5	
6.	1421-ME2L5-80	5	80	1,5	
7.	1421-ME2L6-40 *	6	40	2,0	
8.	1421-ME2L6-60 *	6	60	2,0	
9.	1421-ME2L6-80	6	80	2,0	
10.	1421-ME2L7-40 *	7	40	2,5	
11.	1421-ME2L7-60 *	7	60	2,5	
12.	1421-ME2L7-80 *	7	80	2,5	

Количество штук в упаковке (инд./гр./тр.): 1/10/40

* Уточните сроки поставки

КАТЕТЕРЫ ТИПА ФОГАРТИ ДЛЯ ТРОМБЭКТОМИИ

MEDEREN

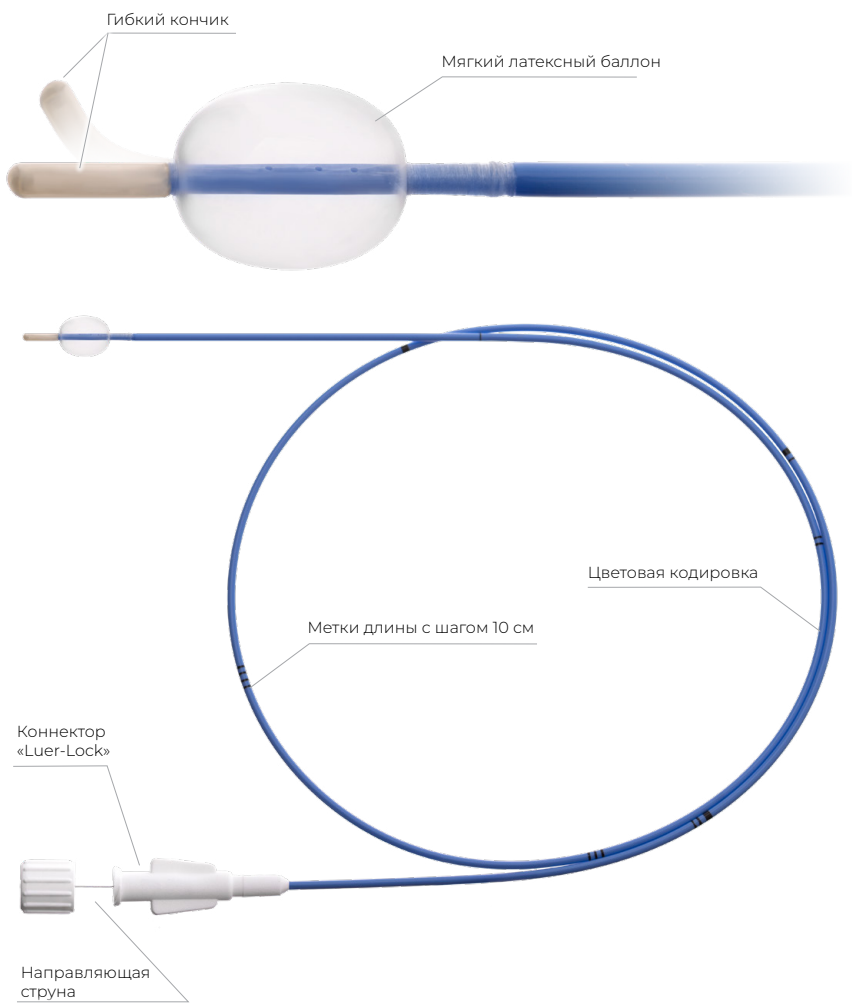

Катетер предназначен для удаления свежих мягких тромбов в венозной системе.

- Сверхмягкий кончик катетера обладает гибкостью, что позволяет вводить его с большей маневреностью, снижая риск непреднамеренного травмирования эндотелия при постановке.
- Длина катетера — 80 см — является оптимальной для проведения тромбэктомии на нижних конечностях.
- Стерильные медицинские изделия, для однократного применения.

	REF	Размер, Fr	Длина	Объём баллона, мл	Цвет
1.	1421-MT6-80	6	80	1,5	
2.	1421-MT8-80 *	8	80	3,0	
3.	1421-MT10-80 *	10	80	4,0	

* Уточните сроки поставки

05. КЛИПАППЛИКАТОРЫ

Инструменты предназначены для наложения клипс на кровеносные сосуды, протоки и трубчатые органы.

- Вращение штока на 360° позволяет осуществлять удобное подведение клипсы к сосуду, обеспечивая максимальную маневренность при лигировании.
- Рукоятка клипаппликатора с упором для пальцев способствует правильной постановке руки, снижая риск выскальзывания изделия в ходе манипуляций.

Клипаппликаторы

- Одноразовые
  - 5 мм
  - 10 мм
- Многоразовые
  - Литые
  - Разборные
  - Рукоятка для картридж-штока

КЛИПАППЛИКАТОРЫ ОДНОРАЗОВЫЕ

VOLKMANN MEDIZINTECHNIK



Клипаппликаторы одноразовые

- 5 мм
  - 16 клипс
- 10 мм
  - 10 клипс
  - 15 клипс
  - 20 клипс

- Предустановленный картридж в конструкции клипаппликатора не требуют дополнительных манипуляций при лигировании, обеспечивая комфортную работу специалиста.
- Две модификации диаметра штока — 5 и 10 мм — помогают подбирать клипаппликатор индивидуально под клинический случай с возможностью применения изделий при минилапароскопии.
- Материал изготовления клипс в картридже — биоинертный титан — минимизирует риск их врастания в ткани, уменьшая вероятность возникновение постоперационных осложнений.
- Окно-индикатор, расположенный на рукоятке клипаппликатора позволяет определить количество оставшихся клипс после совершаемых манипуляций, помогая проводить операции безошибочно.
- Стерильные медицинские изделия, для однократного применения.

	REF	Размер клипс	Количество клипс в штоке, шт.	Диаметр штока, мм	Упаковка (инд./гр./тр.)
1.	CDM10L10 *	L	10	10	1/5/20
2.	CDM15L10 *	L	15	10	1/5/20
3.	CDM15ML10 *	ML	15	10	1/5/20
4.	CDM20ML10 *	ML	20	10	1/5/20
5.	CDM10ML10 *	ML	10	10	1/5/20
6.	CD20ML10 *	ML	20	10	1/5/20
7.	CD20L10 *	L	20	10	1/5/20
8.	CD16ML5 *	ML	16	5	1/5/20

* Уточните сроки поставки

КЛИПАППЛИКАТОРЫ МНОГОРАЗОВЫЕ

VOLKMANN MEDIZINTECHNIK

- Материал изготовления клипаппликаторов — высококачественная нержавеющая сталь — обладает высокой стойкостью к механическим повреждениям и агрессивным факторам, обеспечивая длительный срок эксплуатации.
- Дополнительный изгиб браншей на 20° облегчает доступ к сосуду, улучшая видимость в месте наложения клипс.
- Нестерильные медицинские изделия, для многократного использования.
- Цветокодировка поворотного колеса соответствует маркировке картриджей клипс, делая процесс удобным и понятным для специалиста.
- Промывной канал помогает очищать изделие даже при обильном загрязнении браншей, позволяя обрабатывать и дезинфицировать инструмент в соответствии со всеми требованиями безопасности.
- Два варианта длины штока — стандартный 330 мм и удлинённый 450 мм — позволяют подобрать необходимый клипаппликатор для пациентов с различной весовой категорией, что дает возможность использовать изделия в бариатрии.
- Три варианта исполнения — литые, разборные и в виде многоразовой рукоятки — дают возможность подобрать клипаппликатор с привычным способом стерилизации для вашего ЛПУ.

Клипаппликаторы многоразовые

Литые

Разборные

Двухсоставные



Трёхсоставные

Рукоятка для картридж-штока

Размерный ряд клипаппликаторов многоразовых

VOLKMANN MEDIZINTECHNIK

	REF	Длина штока вместе с браншами, мм	Размер клипс	Угол браншей	Совместим с клипсами	Цвето-кодировка поворотного колеса	Комплектация	Упаковка (инд./тр.)
1.	CPE33M *	330	M	–	Полимерными		Односоставной	1/6
2.	CPE33M/20	330	M	20°	Полимерными		Односоставной	1/6
3.	CPE45M *	450	M	–	Полимерными		Односоставной	1/6
4.	CPE45M/20 *	450	M	–	Полимерными		Односоставной	1/6
5.	CPE33M2	330	M	–	Полимерными		Двухсоставной	1/6
6.	CPE33M2/20 *	330	M	20°	Полимерными		Двухсоставной	1/6
7.	CPE45M2 *	450	M	–	Полимерными		Двухсоставной	1/6
8.	CPE45M2/20 *	450	M	20°	Полимерными		Двухсоставной	1/6
9.	CPE33M3 *	330	M	–	Полимерными		Трёхсоставной	1/6
10.	CPE33M3/20 *	330	M	20°	Полимерными		Трёхсоставной	1/6
11.	CPE45M3 *	450	M	–	Полимерными		Трёхсоставной	1/6
12.	CPE45M3/20 *	450	M	20°	Полимерными		Трёхсоставной	1/6
13.	CPE33ML *	330	ML	–	Полимерными		Односоставной	1/6
14.	CPE33ML/20 *	330	ML	20°	Полимерными		Односоставной	1/6
15.	CPE45ML *	450	ML	–	Полимерными		Односоставной	1/6
16.	CPE45ML/20 *	450	ML	20°	Полимерными		Односоставной	1/6
17.	CPE33ML2 *	330	ML	–	Полимерными		Двухсоставной	1/6
18.	CPE33ML2/20 *	330	ML	20°	Полимерными		Двухсоставной	1/6
19.	CPE45ML2 *	450	ML	–	Полимерными		Двухсоставной	1/6
20.	CPE45ML2/20 *	450	ML	20°	Полимерными		Двухсоставной	1/6
21.	CPE33ML3 *	330	ML	–	Полимерными		Трёхсоставной	1/6
22.	CPE33ML3/20 *	330	ML	20°	Полимерными		Трёхсоставной	1/6
23.	CPE45ML3 *	450	ML	–	Полимерными		Трёхсоставной	1/6
24.	CPE45ML3/20 *	450	ML	20°	Полимерными		Трёхсоставной	1/6
25.	CPE33L *	330	L	–	Полимерными		Односоставной	1/6
26.	CPE33L/20 *	330	L	20°	Полимерными		Односоставной	1/6
27.	CPE45L *	450	L	–	Полимерными		Односоставной	1/6
28.	CPE45L/20 *	450	L	20°	Полимерными		Односоставной	1/6
29.	CPE33L2 *	330	L	–	Полимерными		Двухсоставной	1/6
30.	CPE33L2/20 *	330	L	20°	Полимерными		Двухсоставной	1/6
31.	CPE45L2 *	450	L	–	Полимерными		Двухсоставной	1/6
32.	CPE45L2/20 *	450	L	20°	Полимерными		Двухсоставной	1/6

	REF	Длина штока вместе с браншами, мм	Размер клипс	Угол браншей	Совместим с клипсами	Цвето-кодировка поворотного колеса	Комплектация	Упаковка (инд./тр.)
33.	CPE33L3 *	330	L	–	Полимерными		Трёхсоставной	1/6
34.	CPE33L3/20 *	330	L	20°	Полимерными		Трёхсоставной	1/6
35.	CPE45L3 *	450	L	–	Полимерными		Трёхсоставной	1/6
36.	CPE45L3/20 *	450	L	20°	Полимерными		Трёхсоставной	1/6
37.	CPE33XL *	330	XL	–	Полимерными		Односоставной	1/6
38.	CPE33XL/20 *	330	XL	20°	Полимерными		Односоставной	1/6
39.	CPE45XL *	450	XL	–	Полимерными		Односоставной	1/6
40.	CPE45XL/20 *	450	XL	20°	Полимерными		Односоставной	1/6
41.	CPE33XL2 *	330	XL	–	Полимерными		Двухсоставной	1/6
42.	CPE33XL2/20 *	330	XL	20°	Полимерными		Двухсоставной	1/6
43.	CPE45XL2 *	450	XL	–	Полимерными		Двухсоставной	1/6
44.	CPE45XL2/20 *	450	XL	20°	Полимерными		Двухсоставной	1/6
45.	CPE33XL3 *	330	XL	–	Полимерными		Трёхсоставной	1/6
46.	CPE33XL3/20 *	330	XL	20°	Полимерными		Трёхсоставной	1/6
47.	CPE45XL3 *	450	XL	–	Полимерными		Трёхсоставной	1/6
48.	CPE45XL3/20 *	450	XL	20°	Полимерными		Трёхсоставной	1/6
49.	CTE33S2	330	S	–	Титановыми		Двухсоставной	1/6
50.	CTE45S2 *	450	S	–	Титановыми		Двухсоставной	1/6
51.	CTE33S3 *	330	S	–	Титановыми		Трёхсоставной	1/6
52.	CTE45S3 *	450	S	–	Титановыми		Трёхсоставной	1/6
53.	CTE33M2	330	M	–	Титановыми		Двухсоставной	1/6
54.	CTE45M2	450	M	–	Титановыми		Двухсоставной	1/6
55.	CTE33M3 *	330	M	–	Титановыми		Трёхсоставной	1/6
56.	CTE45M3 *	450	M	–	Титановыми		Трёхсоставной	1/6
57.	CTE33ML2	330	ML	–	Титановыми		Двухсоставной	1/6
58.	CTE45ML2	450	ML	–	Титановыми		Двухсоставной	1/6
59.	CTE33ML3	330	ML	–	Титановыми		Трёхсоставной	1/6
60.	CTE45ML3 *	450	ML	–	Титановыми		Трёхсоставной	1/6
61.	CTE33L2	330	L	–	Титановыми		Двухсоставной	1/6
62.	CTE45L2	450	L	–	Титановыми		Двухсоставной	1/6
63.	CTE33L3 *	330	L	–	Титановыми		Трёхсоставной	1/6
64.	CTE45L3 *	450	L	–	Титановыми		Трёхсоставной	1/6

* Уточните сроки поставки

РУКОЯТКА ДЛЯ КАРТРИДЖ-ШТОКА

VOLKMANN MEDIZINTECHNIK

- Тактильный контроль клипаппликатора способствует безопасной подаче клипс, исключая риск их непреднамеренного выпадения в полость.
- Кнопка на крышке рукоятки позволяет удобно погружать и извлекать картриджи, делая процедуру максимально удобной.
- Изделие нестерильное, для многократного использования.

	REF	Наименование	Упаковка (инд./тр.)
1.	CP20M *	Многоразовая рукоятка Volkmann	1/6

* Уточните сроки поставки

06. КЛИПСЫ ЛИГИРУЮЩИЕ

VOLKMANN MEDIZINTECHNIK

Предназначены для создания окклюзии кровеносных сосудов, протоков и трубчатых органов.

Клипсы применяют для ускорения мобилизации органов, особенно в труднодоступных местах, при работе в глубоком или узком операционном поле, где традиционное лигирование шовным материалом затруднено.

- Материал изготовления клипс — биосовместимые титан и полиоксиметилен — снижает риск их врастания в ткани, уменьшая вероятность появления осложнений в постоперационный период.

- Картриджи и картридж-штоки с клипсами поставляются стерильными, не требуют дополнительной подготовки, обеспечивая комфортную работу специалиста.
- Широкий размерный ряд: малый (S), средний (M), средне-большой (ML), большой (L), экстра-большой (XL) для работы со структурами различной величины.
- Клипсы в имплантированном состоянии не нужно впоследствии удалять, что избавляет пациента от повторного оперативного вмешательства.
- Стерильные медицинские изделия, для однократного применения.

Клипсы лигирующие

Полимерные в картридже

Титановые в картридже

Титановые в картридж-штоке

КЛИПСЫ ЛИГИРУЮЩИЕ ПОЛИМЕРНЫЕ В КАРТРИДЖЕ

VOLKMANN MEDIZINTECHNIK

- Материал изготовления клипс — нерассасывающийся биоинертный полиоксиметилен — устойчив к жидким средам организма, что позволяет увеличить эффективность процедуры без осложнений в постоперационном периоде.
- Замок на дистальном конце полимерной клипсы предотвращает её нежелательное открытие после установки, способствуя высококачественному лигированию сосуда.
- Размерная цветокодировка клипс помогает быстро подбирать соответствующий клипаппликатор, что ускоряет манипуляции, исключая непреднамеренные ошибки.
- Поставляются по 6 штук в картридже.
- Стерильные медицинские изделия, для однократного применения.

	REF	Размер клипсы	Цветовая кодировка картриджа	Количество клипс в картридже, шт	Упаковка (инд./гр./тр.)
1.	CP-M	M	■	6	1/14/168
2.	CP-ML *	ML	■	6	1/14/168
3.	CP-L *	L	■	6	1/14/168
4.	CP-XL *	XL	■	6	1/14/168

* Уточните сроки поставки

Цветовая маркировка полимерных клипс

M | ML | L | XL



КЛИПСЫ ЛИГИРУЮЩИЕ ТИТАНОВЫЕ В КАРТРИДЖЕ

VOLKMANN MEDIZINTECHNIK

- Материал изготовления клипс — биоинертный титан — обладает гибкостью, позволяя получить необходимую форму при лигировании с исключением самопроизвольного раскрытия клипс.
- Ребристая внутренняя поверхность титановых клипс способствует максимальному сцеплению с сосудом, обеспечивая надёжную фиксацию клипсы в течение всего периода имплантации.
- Размерная цветокодировка клипс помогает быстро подбирать соответствующий клипаппликатор, позволяя совершать манипуляции быстро, исключая непреднамеренные ошибки.
- Поставляются по 6 штук в картридже.
- Стерильные медицинские изделия, для однократного применения.

Размерный ряд

	REF	Размер клипсы	Цветовая кодировка	Количество клипс в картридже, шт.	Упаковка (инд./гр./тр.)
1.	CT-S	S	■	6	1/40/480
2.	CT-M	M	□	6	1/40/480
3.	CT-ML	ML	■	6	1/40/480
4.	CT-L	L	■	6	1/40/480

Цветовая маркировка титановых клипс

S M ML L

КЛИПСЫ ЛИГИРУЮЩИЕ ТИТАНОВЫЕ В КАРТРИДЖ-ШТОКЕ

VOLKMANN MEDIZINTECHNIK

- Две модификации диаметра штока — 5 и 10 мм — помогают подобрать клипаппликатор индивидуально под клинический случай с возможностью применения изделий при минилапароскопии.
- Материал изготовления клипс — биоинертный титан — обладает гибкостью, позволяя получить необходимую форму при лигировании, и исключает самопроизвольное раскрытие клипс.
- Шток с антибликовым покрытием улучшает визуализацию операционного поля, давая возможность безопасно проводить эндоскопические манипуляции.
- Совместимы с многоразовой рукояткой для картридж-штока.
- Стерильные медицинские изделия, для однократного применения.

Размерный ряд

	REF	Диаметр штока, мм	Размер клипсы	Количество клипс в картридж-штоке, шт.	Упаковка (инд./гр./тр.)
1.	CT1020-ML *	10	ML	20	1/5/100
2.	CT1020-L *	10	L	20	1/5/100
3.	CT1010-ML *	10	ML	10	1/5/100
4.	CT1010-L *	10	L	10	1/5/100
5.	CT516-ML *	5	L	16	1/5/100

* Уточните сроки поставки

07. ЛЕЗВИЯ ХИРУРГИЧЕСКИЕ

VOLKMANN MEDIZINTECHNIK

- Материал изготовления лезвий для скальпелей — нержавеющая и углеродистая сталь:
  - нержавеющая сталь за счёт входящих в её состав молибдена и никеля снижает риск ускоренной коррозии, позволяя совершать более длительные манипуляции в рамках одной операции;
  - углеродистая сталь имеет повышенную остроту режущей кромки, давая специалисту возможность рассекать ткани с максимальной лёгкостью.
- Стабильная заточка и полировка режущего края обеспечивают непревзойденное рассечение тканей.
- Более 20 типоразмеров лезвий — с № 9 по № 36 — подходят для различных типов манипуляций.
- Все лезвия соответствуют посадочным типоразмерам рукояток № 3 (размеры 9–15) и № 4 (размеры 18–36), позволяя надёжно зафиксировать лезвие перед процедурой.
- Стерильные медицинские изделия, для однократного применения.

Материал исполнения

Углеродистая сталь



Нержавеющая сталь



VOLKMANN MEDIZINTECHNIK

Внешний вид	№	Тип лезвия	Назначение	REF. Лезвие из углеродистой стали	REF. Лезвие из нержавеющей стали
	9	Долотовидный	Применяется в хирургии конечностей.	1827-V110-09	1827-V120-09
	10	Брюшистый	Предназначен для проведения относительно длинных прямолинейных глубоких разрезов кожи.	1827-V110-10	1827-V120-10
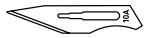	10A	Остроконечный	Предназначен для проколов мягких тканей: кожи с подкожной жировой клетчаткой, соединительной стенке абсцесса при хроническом воспалительном процессе.	1827-V110-10A	1827-V120-10A
	11	Остроконечный	Предназначен для проколов мягких тканей: кожи с подкожной жировой клетчаткой, соединительной стенке абсцесса при хроническом воспалительном процессе. Помогает создавать троакарную рану.	1827-V110-11	1827-V120-11
	11K	Остроконечный	Предназначен для проколов мягких тканей: кожи с подкожной жировой клетчаткой, соединительной стенке абсцесса при хроническом воспалительном процессе.	1827-V110-11K	1827-V120-11K
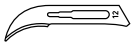	12	Серповидный	Используется в качестве лезвия для снятия швов, но также и при артериотомиях, в челюстно-лицевой хирургии, выполнении разрезов слизистых или септопластике.	1827-V110-12	1827-V120-12
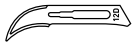	12D	Серповидный	Имеет обоюдоострую заточку. Применяется в стоматологии и в пластической хирургии.	1827-V110-12D	1827-V120-12D
	13	Остроконечный	Предназначен для проколов мягких тканей: кожи с подкожной жировой клетчаткой, соединительной стенке абсцесса при хроническом воспалительном процессе.	1827-V110-13	1827-V120-13
	15	Остроконечный, брюшистый	Имеет небольшую изогнутую режущую кромку, подходящую для выполнения коротких и точных разрезов.	1827-V110–15	1827-V120–15
	15C	Остроконечный, брюшистый	Имеет небольшую изогнутую режущую кромку, подходящую для выполнения коротких и точных разрезов.	1827-V110–15C	1827-V120–15C
	15T	Остроконечный, брюшистый	Имеет небольшую изогнутую режущую кромку, подходящую для выполнения коротких и точных разрезов.	1827-V110–15T	1827-V120–15T
	18	Остроконечный, брюшистый	Предназначен для проколов мягких тканей: кожи с подкожной жировой клетчаткой, соединительной стенке абсцесса при хроническом воспалительном процессе.	1827-V110-18	1827-V120-18
	19	Брюшистый	Предназначен для проведения относительно длинных прямолинейных глубоких разрезов кожи.	1827-V110-19	1827-V120-19
	20	Брюшистый	Является увеличенной версией лезвия № 10 с изогнутой режущей кромкой и незаточенной спинкой. Используется преимущественно в ортопедической и общехирургической практике.	1827-V110-20	1827-V120-20
	21	Брюшистый	Является увеличенной версией лезвия № 10 с изогнутой режущей кромкой и незаточенной спинкой. Имеет большие размеры, чем № 20. но меньшие, чем № 22.	1827-V110-21	1827-V120-21
	22	Брюшистый	Является увеличенной версией лезвия № 10 с изогнутой режущей кромкой и незаточенной спинкой. Используется для разрезов кожи, в торакальной и кардиохирургии, а также для рассечения бронхов при резекции лёгкого.	1827-V110-22	1827-V120-22
	22A	Брюшистый	Предназначен для проведения относительно длинных прямолинейных глубоких разрезов кожи.	1827-V110-22A	1827-V120-22A
	23	Полостной, остроконечный	Имеет плоскую незаточенную спинку и выраженный изгиб режущей кромки. Применяется преимущественно для выполнения длинных разрезов.	1827-V110-23	1827-V120-23
	24	Полостной, остроконечный	Применяется для выполнения длинных разрезов в общей хирургии и при аутопсии.	1827-V110-24	1827-V120-24
	25	Остроконечный	Предназначен для проколов мягких тканей: кожи с подкожной жировой клетчаткой, соединительной стенке абсцесса при хроническом воспалительном процессе.	1827-V110-25	1827-V120-25
	26	Остроконечный	Предназначен для проколов мягких тканей: кожи с подкожной жировой клетчаткой, соединительной стенке абсцесса при хроническом воспалительном процессе. Имеет более острый угол по сравнению с № 25.	1827-V110-26	1827-V120-26
	36	Полостной	Крупное лезвие, применяемое преимущественно в общей хирургии, но используемое также в гистологической практике.	1827-V110-36	1827-V120-36

08. МЕШКИ И САЧКИ ДЛЯ ЭВАКУАЦИИ ОРГАНОВ

VOLKMANN MEDIZINTECHNIK

Предназначены для извлечения из организма пациента биологических образцов органов или тканей во время эндоскопических хирургических манипуляций.

- Материал изготовления мешков — полиуретан — обеспечивает максимальную упругость и прочность, снижает риск разрыва мешка.
- Мешки поставляются с проводником с токоизолирующим покрытием, давая возможность специалисту использовать электрическую энергию с максимальной безопасностью.
- Объёмы мешков – от 120 до 1850 мл – помогают эвакуировать препараты разного размера, позволяя подобрать изделие индивидуально под клинический случай.
- Двойное усиленное дно мешков и сачков создает повышенную прочность, защищая от деформации.
- Гибкое кольцо штока сачков поддерживает изделие в раскрытом состоянии, давая возможность проводить процедуру без дополнительных манипуляций.
- Система доставки в виде колец у сачков позволяет доставлять и эвакуировать мешок одной рукой, делая процесс комфортным для специалиста.

Виды изделий

- Мешки
  - с проводником
  - с фиксирующей петлёй
  - со струной с эффектом памяти
- Сачки
  - со штоком 5 мм
  - со сверхпрочным мешком
  - стандартные

МЕШКИ ДЛЯ ЭВАКУАЦИИ ОРГАНОВ С ПРОВОДНИКОМ

- Гибкая резинка у основания мешка обеспечивает равномерное раскрытие, позволяя беспрепятственно погружать препарат.
- Стерильные медицинские изделия, для однократного применения.

Размерный ряд

	Артикул	Объём, мл	Диаметр штока, мм	Материал	Упаковка (инд./гр./тр.)
1.	0602-VP210	210	10	полиуретан	1/20/200
2.	0602-VP750	750	10	полиуретан	1/20/200

МЕШКИ ДЛЯ ЭВАКУАЦИИ ОРГАНОВ С ФИКСИРУЮЩЕЙ ПЕТЛЁЙ

VOLKMANN MEDIZINTECHNIK

- Петля в виде упругой нити удерживает мешок у канюли проводника, давая возможность герметично затягивать основание мешка при эвакуации препарата. Стерильные медицинские изделия, для однократного применения.

Размерный ряд

	Артикул	Объём, мл	Диаметр штока, мм	Материал	Упаковка (инд./гр./тр.)
1.	0602-VP210S	210	10	полиуретан	1/20/200
2.	0602-VP750S	750	10	полиуретан	1/20/200

МЕШКИ ДЛЯ ЭВАКУАЦИИ ОРГАНОВ СО СТРУНОЙ С ЭФФЕКТОМ ПАМЯТИ

- Материал изготовления струны — упругий металл, который приобретает открытую форму сразу после погружения мешка в полость, позволяя проводить операцию без лишних манипуляций.
- Стерильные медицинские изделия, для однократного применения.

	Артикул	Объём, мл	Диаметр штока, мм	Материал	Упаковка (инд./гр./тр.)
1.	0602-VP200M	200	10	полиуретан	1/10/100
2.	0602-VP750M	750	10	полиуретан	1/10/100

САЧКИ ДЛЯ ЭВАКУАЦИИ ОРГАНОВ СО ШТОКОМ 5 ММ

VOLKMANN MEDIZINTECHNIK

- Диаметр штока сачка — 5 мм — позволяет использовать его с троакарами соответствующего диаметра, что улучшает косметический эффект в постоперационный период.
- Стерильные медицинские изделия, для однократного применения.

	Артикул	Объём, мл	Диаметр штока, мм	Материал	Упаковка (инд./гр./тр.)
1.	0602-VH120	120	5	полиуретан	1/10/100

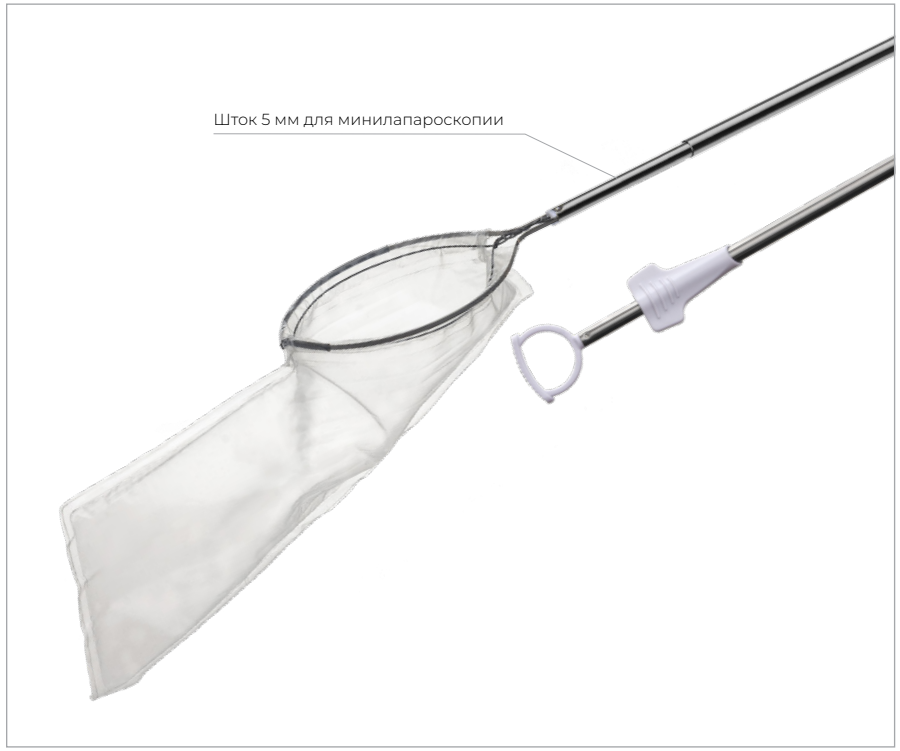

САЧКИ ДЛЯ ЭВАКУАЦИИ ОРГАНОВ СО СВЕРХПРОЧНЫМ МЕШКОМ

- Материал изготовления — полиуретан — со вставками нейлоновых нитей, обладая повышенной прочностью, исключает разрыв мешка, тем самым минимизирует последующее обсеменение соседних тканей и органов, что особенно важно в онкологической практике.
- Стерильные медицинские изделия, для однократного применения.

	Артикул	Объём, мл	Диаметр штока, мм	Материал	Упаковка (инд./гр./тр.)
1.	0602-VH240	240	10	полиуретан + нейлон	1/5/50

САЧКИ ДЛЯ ЭВАКУАЦИИ ОРГАНОВ СТАНДАРТНЫЕ

VOLKMANN MEDIZINTECHNIK

- Объём сачков 1850 мл — оптимальный вариант для удаления препаратов очень больших размеров, что позволяет использовать сачок в онкологической практике.
- Стерильные медицинские изделия, для однократного применения.

	Артикул	Объём, мл	Диаметр штока, мм	Материал	Упаковка (инд./гр./тр.)
1.	0602-VH330	330	10	полиуретан	1/5/50
2.	0602-VH750	750	10	полиуретан	1/5/50
3.	0602-VH1850-12	1850	12	полиуретан	1/5/50
4.	0602-VH1850–15	1850	15	полиуретан	1/5/50

09. СКАЛЬПЕЛИ ХИРУРГИЧЕСКИЕ

VOLKMANN MEDIZINTECHNIK

Предназначены для: прокола, надреза, рассечения тканей, для удаления швов и прочих колюще-режущих манипуляций.

- Материал изготовления лезвий для скальпелей — нержавеющая сталь. За счёт входящих в её состав молибдена и никеля снижается риск ускоренной коррозии, что позволяет оперировать гораздо дольше.
- Более 20 типоразмеров лезвий — с № 9 по № 36 — дают возможность подобрать нужную модификацию для различных процедур.
- Рельефный упор для пальцев помогает специалисту стабильно фиксировать руку, уменьшая вероятность выскальзывания в ходе манипуляций.
- Защитный механизм в виде стопора у безопасного скальпеля снижает риск возникновения гемоконтактных инфекций, позволяя проводить запланированные действия и последующую утилизацию с максимальной безопасностью для персонала.
- Стерильные медицинские изделия, для однократного применения.

Скальпели хирургические

Безопасные

№ 10–26



Стандартные

№ 9–36



VOLKMANN MEDIZINTECHNIK

Внешний вид	№	Тип лезвия	Назначение	REF. Скальпель стандартный	REF. Скальпель безопасный
	9	Долотовидный	Применяется в хирургии конечностей.	1827-V121-09 1827-V241-09	—
	10	Брюшистый	Предназначен для проведения относительно длинных прямолинейных глубоких разрезов кожи.	1827-V121-10 1827-V241-10	1827-V123-10
	10A	Остроконечный	Предназначен для проколов мягких тканей: кожи с подкожной жировой клетчаткой, соединительной стенке абсцесса при хроническом воспалительном процессе.	1827-V121-10A 1827-V241-10A	—
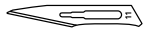	11	Остроконечный	Предназначен для проколов мягких тканей: кожи с подкожной жировой клетчаткой, соединительной стенке абсцесса при хроническом воспалительном процессе. Помогает создавать троакарную рану.	1827-V121-11 1827-V241-11	1827-V123-11
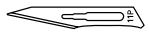	11K	Остроконечный	Предназначен для проколов мягких тканей: кожи с подкожной жировой клетчаткой, соединительной стенке абсцесса при хроническом воспалительном процессе.	1827-V121-11K 1827-V241-11K	1827-V123-11K
	12	Серповидный	Используется в качестве лезвия для снятия швов, но также и при артериотомиях, в челюстно-лицевой хирургии, выполнении разрезов слизистых или септопластике.	1827-V121-12 1827-V241-12	1827-V123-12
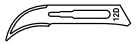	12D	Серповидный	Имеет обоюдоострую заточку. Применяется в стоматологии и в пластической хирургии.	1827-V121-12D 1827-V241-12D	—
	13	Остроконечный	Предназначен для проколов мягких тканей: кожи с подкожной жировой клетчаткой, соединительной стенке абсцесса при хроническом воспалительном процессе.	1827-V121-13 1827-V241-13	1827-V123-13
	15	Остроконечный, брюшистый	Имеет небольшую изогнутую режущую кромку, подходящую для выполнения коротких и точных разрезов.	1827-V121-15 1827-V241-15	1827-V123-15
	15C	Остроконечный, брюшистый	Имеет небольшую изогнутую режущую кромку, подходящую для выполнения коротких и точных разрезов.	1827-V121-15C 1827-V241-15C	1827-V123-15C
	15T	Остроконечный, брюшистый	Имеет небольшую изогнутую режущую кромку, подходящую для выполнения коротких и точных разрезов.	1827-V121-15T 1827-V241-15T	1827-V123-15T
	18	Остроконечный, брюшистый	Предназначен для проколов мягких тканей: кожи с подкожной жировой клетчаткой, соединительной стенке абсцесса при хроническом воспалительном процессе.	1827-V121-18 1827-V241-18	1827-V123-18
	19	Брюшистый	Предназначен для проведения относительно длинных прямолинейных глубоких разрезов кожи.	1827-V121-19 1827-V241-19	1827-V123-19
	20	Брюшистый	Является увеличенной версией лезвия № 10 с изогнутой режущей кромкой и незаточенной спинкой. Используется преимущественно в ортопедической и общехирургической практике.	1827-V121-20 1827-V241-20	1827-V123-20
	21	Брюшистый	Является увеличенной версией лезвия № 10 с изогнутой режущей кромкой и незаточенной спинкой. Имеет большие размеры, чем № 20. но меньшие, чем № 22.	1827-V121-21 1827-V241-21	1827-V123-21
	22	Брюшистый	Является увеличенной версией лезвия № 10 с изогнутой режущей кромкой и незаточенной спинкой. Используется для разрезов кожи, в торакальной и кардиохирургии, а также для рассечения бронхов при резекции лёгкого.	1827-V121-22 1827-V241-22	1827-V123-22
	22A	Брюшистый	Предназначен для проведения относительно длинных прямолинейных глубоких разрезов кожи.	1827-V121-22A 1827-V241-22A	—
	23	Полостной, остроконечный	Имеет плоскую незаточенную спинку и выраженный изгиб режущей кромки. Применяется преимущественно для выполнения длинных разрезов.	1827-V121-23 1827-V241-23	1827-V123-23
	24	Полостной, остроконечный	Применяется для выполнения длинных разрезов в общей хирургии и при аутопсии.	1827-V121-24 1827-V241-24	1827-V123-24
	25	Остроконечный	Предназначен для проколов мягких тканей: кожи с подкожной жировой клетчаткой, соединительной стенке абсцесса при хроническом воспалительном процессе.	1827-V121-25 1827-V241-25	1827-V123-25
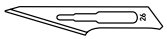	26	Остроконечный	Предназначен для проколов мягких тканей: кожи с подкожной жировой клетчаткой, соединительной стенке абсцесса при хроническом воспалительном процессе. Имеет более острый угол по сравнению с № 25.	1827-V121-26 1827-V241-26	1827-V123-26
	36	Полостной	Крупное лезвие, применяемое преимущественно в общей хирургии, но используемое также в гистологической практике.	1827-V121-36 1827-V241-36	1827-V123-36

10. ТРОАКАРЫ ЭНДОСКОПИЧЕСКИЕ

VOLKMANN MEDIZINTECHNIK

Применяются для создания эндоскопического доступа с сохранением герметичности кожных покровов.

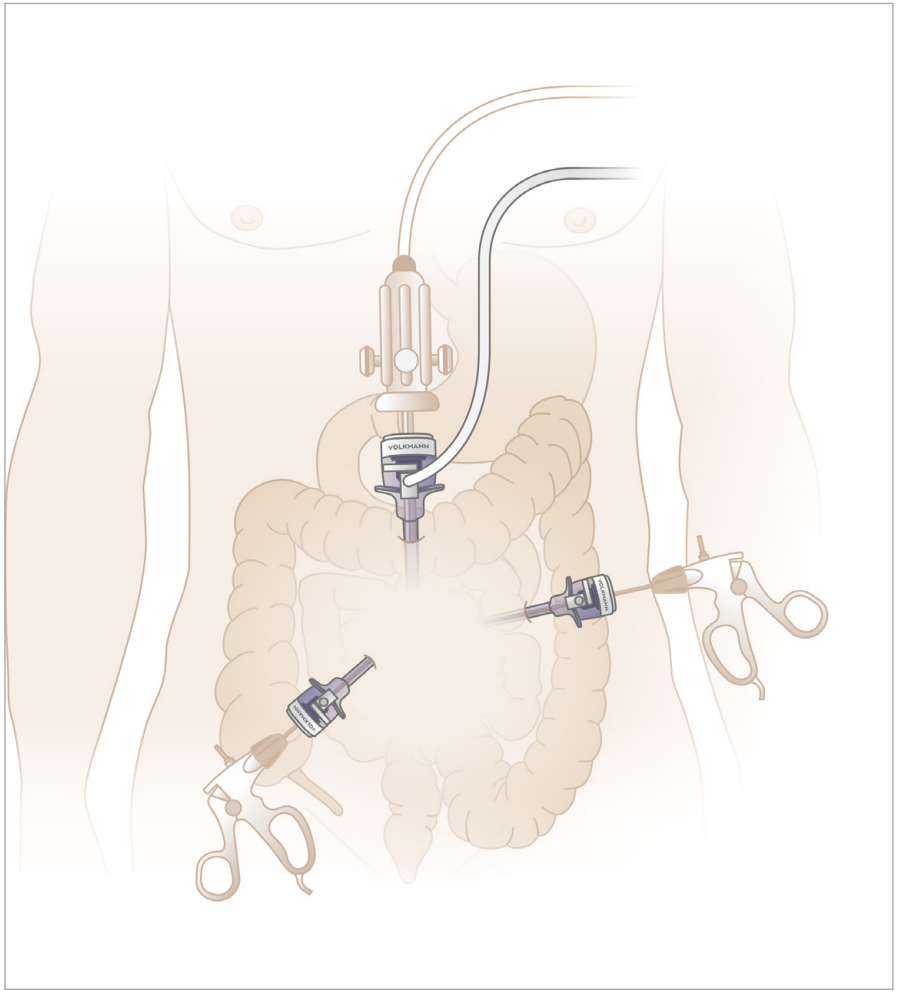

- Наличие троакаров с различной модификацией длины (короткие, стандартные, длинные) позволяет подобрать необходимую длину изделия для пациентов с разной толщиной брюшной стенки.
- Двойная система мембран в крышке канюли предотвращает десуффляцию в течение всего периода операции, способствуя извлечению и смене погружаемых инструментов без риска нарушения герметичности внутри брюшной полости.
- Ребристая канюля эндоскопических троакаров обеспечивает лучшее сцепление троакара с тканями при постановке, помогая надёжно зафиксировать троакар в троакарной ране.
- Баллонные троакары позволяют осуществлять двойную фиксацию с дополнительной герметизацией троакарной раны, снижая расширение её краёв в ходе операции.

Троакары эндоскопические

- Лапароскопические
  - Стандартные
  - Баллонные
- Торакальные
  - Стандартные
  - Мягкие

ТРОАКАРЫ ЛАПАРОСКОПИЧЕСКИЕ С ЛЕЗВИЕМ

VOLKMANN MEDIZINTECHNIK

- Лезвие с двусторонней заточкой позволяет быстро и легко вводить троакар в полость, помогая ускорить регенерацию троакарной раны.
- Индикатор защиты лезвия на крышке стилета исключает повторную активацию лезвия, предотвращая непреднамеренное повреждение внутренних органов и сосудов.
- Стерильные медицинские изделия, для однократного применения.

Размерный ряд

	REF	Длина, мм	Диаметр, мм	Фиксация в ране	Упаковка, шт.
		Таблица размеров троакаров Volkmann			
1.	1850-V5SBRB	75	5	Кольцо и баллон	5
2.	1850-V5MBRB	100	5	Кольцо и баллон	5
3.	1850-V10MBRB	100	10	Кольцо и баллон	5
4.	1850-V12MBAB	100	12	Гель-анкер и баллон	5
5.	1850-V12MBRB	100	12	Кольцо и баллон	5
6.	1850-V11LB	150	11	Ребристая канюля	5
7.	1850-V11MB	100	11	Ребристая канюля	5
8.	1850-V12LB	150	12	Ребристая канюля	5
9.	1850-V12MB	100	12	Ребристая канюля	5
10.	1850-V15MB	100	15	Ребристая канюля	5
11.	1850-V5LB	150	5	Ребристая канюля	5
12.	1850-V5MB	100	5	Ребристая канюля	5
13.	1850-V5SB	75	5	Ребристая канюля	5
		Таблица размеров троакаров Volkmann линейки MODERN			
1.	1850-VTB5-75 *	75	5	Ребристая канюля	10
2.	1850-VTB5-100	100	5	Ребристая канюля	10
3.	1850-VTB10-100	100	10	Ребристая канюля	10
4.	1850-VTB11-100 *	100	11	Ребристая канюля	10
5.	1850-VTB12-100	100	12	Ребристая канюля	10
6.	1850-VTB5-100	100	12	Ребристая канюля	10

* — Уточните сроки поставки

ТРОАКАРЫ ЛАПАРОСКОПИЧЕСКИЕ ОПТИЧЕСКИЕ

VOLKMANN MEDIZINTECHNIK

- Дополнительное отверстие в стилете оптических троакаров позволяет вводить первичный троакар с установленной в него камерой, минимизируя риск повреждений тканей и органов в ходе манипуляций.
- Прозрачный кончик оптических троакаров помогает визуализировать все слои брюшной стенки при погружении, защищая от непреднамеренного повреждения тканей и способствуя быстрому постоперационному восстановлению пациента.
- Оптические троакары с рукояткой пистолетного типа позволяют специалисту стабильно фиксировать руку, снижая риск смещения троакара при постановке.
- Стерильные медицинские изделия, для однократного применения.

Размерный ряд

	REF	Длина	Диаметр	Фиксация в ране	Упаковка
	Таблица размеров троакаров Volkmann				
1.	1850-V5SBOR	75	5	Кольцо и баллон	5 шт
2.	1850-V5MBOR	100	5	Кольцо и баллон	5 шт
3.	1850-V10MBOR	100	10	Кольцо и баллон	5 шт
4.	1850-V12MBOA	100	12	Гель-анкер и баллон	5 шт
5.	1850-V12MBOR	100	12	Кольцо и баллон	5 шт
6.	1850-V11OP *	100	11	Ребристая канюля	5 шт
7.	1850-V12OP	100	12	Ребристая канюля	5 шт
8.	1850-V5SO	75	5	Ребристая канюля	5 шт
9.	1850-V5MO	100	5	Ребристая канюля	5 шт
10.	1850-V5LO	150	5	Ребристая канюля	5 шт
11.	1850-V11MO	100	11	Ребристая канюля	5 шт
12.	1850-V12MO	100	12	Ребристая канюля	5 шт
13.	1850-V11SO	75	11	Ребристая канюля	5 шт
11.	1850-V12SO	75	12	Ребристая канюля	5 шт
12.	1850-V11LO	150	11	Ребристая канюля	5 шт
13.	1850-V12LO	150	12	Ребристая канюля	5 шт
	Таблица размеров троакаров Volkmann линейки MODERN				
1.	1850-VTO5-75 *	75	5	Ребристая канюля	5 шт
2.	1850-VTO5-100	100	5	Ребристая канюля	10 шт
3.	1850-VTO10-75 *	75	10	Ребристая канюля	10 шт
4.	1850-VTO10-100	100	10	Ребристая канюля	10 шт
5.	1850-VTO11-75 *	75	11	Ребристая канюля	10 шт
6.	1850-VTO11-100 *	100	11	Ребристая канюля	10 шт
7.	1850-VTO12-75 *	75	12	Ребристая канюля	10 шт
8.	1850-VTO12-100	100	12	Ребристая канюля	10 шт

* — Уточните сроки поставки

ТРОАКАРЫ ЛАПАРОСКОПИЧЕСКИЕ БЕЗ ЛЕЗВИЯ

VOLKMANN MEDIZINTECHNIK

Билатеральные лопасти для атравматичного рассечение тканей

- Конусообразный наконечник с двумя билатеральными лопастями по бокам помогает бережно раздвигать ткани, обеспечивает рассечение тканей с меньшей травматизацией.
- 3-миллиметровые троакары за счёт малого размера минимизируют риск образования послеоперационных осложнений.
- Стерильные медицинские изделия, для однократного применения.

Размерный ряд

	REF	Длина, мм	Диаметр, мм	Фиксация в ране	Упаковка, шт
Таблица размеров троакаров Volkmann					
1.	1850-V5SBR	75	5	Кольцо и баллон	5
2.	1850-V5MBR	100	5	Кольцо и баллон	5
3.	1850-V10MBR	100	10	Кольцо и баллон	5
4.	1850-V12MBA	100	12	Гель-анкер и баллон	5
5.	1850-V12MBR	100	12	Кольцо и баллон	5
6.	1850-V3S	75	3	Ребристая канюля	5
7.	1850-V5S	75	5	Ребристая канюля	5
8.	1850-V5M	100	5	Ребристая канюля	5
9.	1850-V11M	100	11	Ребристая канюля	5
10.	1850-V11L	150	11	Ребристая канюля	5
11.	1850-V12L	150	12	Ребристая канюля	5
12.	1850-V15M	75	15	Ребристая канюля	5
Таблица размеров троакаров Volkmann линейки MODERN					
1.	1850-VT5-75 *	75	5	Ребристая канюля	10
2.	1850-VT5-100	100	5	Ребристая канюля	10
3.	1850-VT10-100	100	10	Ребристая канюля	10
4.	1850-VT11-100 *	100	11	Ребристая канюля	10
5.	1850-VT12-100	100	12	Ребристая канюля	10

* Уточните сроки поставки

ТРОАКАРЫ ЛАПАРОСКОПИЧЕСКИЕ ХАССОНА

VOLKMANN MEDIZINTECHNIK

- Округлая форма наконечника троакаров Хассона позволяет предотвратить повреждение внутренних органов и тканей, что обеспечивает безопасную постановку троакаров при спаечной болезни.
- Возможность регулирования длины канюли помогает зафиксировать троакар у пациентов с разной толщиной брюшной стенки, в том числе и у тучных.
- Стерильные медицинские изделия, для однократного применения.

Размерный ряд

	REF	Длина, мм	Диаметр, мм	Фиксация в ране	Упаковка, шт.
1.	1850-V10MHBR	100	10	Кольцо и баллон	5
2.	1850-V12MHBA	100	12	Гель-анкер и баллон	5
3.	1850-V12MHBR	100	12	Кольцо и баллон	5
4.	1850-V11MH *	100	11	Спиральная канюля	5
5.	1850-V12MH	100	12	Спиральная канюля	5
6.	1850-V15MH	100	15	Спиральная канюля	5

* Уточните сроки поставки

ТРОАКАРЫ ТОРАКАЛЬНЫЕ

VOLKMANN MEDIZINTECHNIK

- Спиральная канюля торакальных троакаров обеспечивает большее сцепление троакара с тканью, способствуя его стабильной фиксации в ране.
- Мягкая канюля изделий снижает вероятность повреждения межреберных нервов при введении троакара в полость, делая процесс доступа менее травматичным.
- Треугольная форма крышки троакара снабжена скошенными концами, позволяя удобно позиционировать руку перед постановкой и помогая вводить троакар с минимальным риском ошибки.
- Стерильные медицинские изделия, для однократного применения.

Размерный ряд

	REF	Длина	Диаметр, мм	Упаковка, шт.
	Таблица размеров троакаров Volkmann			
1.	1850-V6ST	Короткий	6	10
2.	1850-V11ST	Короткий	11	10
3.	1850-V13ST	Короткий	13	10
4.	1850-V15ST	Короткий	15	10
	Таблица размеров троакаров Volkmann линейки MODERN			
1.	1850-VTT5-S	Короткий	5	10
2.	1850-VTT10-S	Короткий	10	10
3.	1850-VTT12-S	Короткий	12	10

ТРОАКАРЫ ЛИНЕЙКИ MODERN

Снабжены двумя кнопками, которые расположены по бокам троакара и дают возможность регулировать просвет двустворчатой мембраны, исключая риск её повреждения при погружении изделий с острой рабочей частью.

Троакары Volkmann оснащены двумя видами мембран:

- Двойной стандартной: лепестковая и двустворчатая, благодаря которым предотвращается десуффляция — удаление нагнетенного воздуха.
- Двойной усовершенствованной со стандартной конструкцией и дополнительно встроенной абсорбирующей поверхностью, которая очищает шток при удалении или смене используемых инструментов.

ФИЛЬТР ОЧИСТКИ ДЫМА К ТРОАКАРАМ ЭНДОСКОПИЧЕСКИМ СТАНДАРТНЫМ

Фильтр предназначен для удаления из операционного поля дыма, паров и запахов, возникающих при использовании электрохирургических инструментов.

- Трёхслойная мембрана из нетканого материала поглощает дым, образованный от коагуляции, не искажая обзорность в ходе операции.
- Универсальный коннектор «Luer-Lock» позволяет присоединять фильтр к любому троакару, имеющемуся у специалиста.

	REF	Размер, мл	Упаковка
1.	1850-VFS	10	1/50/500

11. УСТРОЙСТВА ДЛЯ ЗАЩИТЫ РАНЫ

VOLKMANN MEDIZINTECHNIK

Предназначены для расширения поля доступа, защиты раны от травм и снижения риска занесения инфекции в рану при проведении эндоскопических и открытых хирургических операций.

- Гибкие кольца устройств позволяют регулировать их под рану, создавая операционное поле с максимальным комфортом для специалиста.
- Мягкая конструкция изделий снижает риск травмирования тканей, что в свою очередь, уменьшает постоперационные боли, помогая пациенту ускоренно восстанавливаться.
- Регулируемая длина кожуха устройств позволяет моделировать его под индивидуальный случай, в том числе в бариатрической практике.
- Округлая форма изделия обеспечивает равномерную бережную ретракцию при его установке, создавая максимальную обзорность и маневренность в ходе операции.

Способ применения

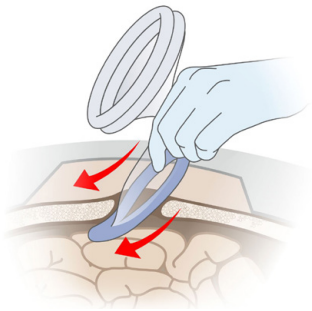

Согните и поместите гибкое синее кольцо в полость операционной раны

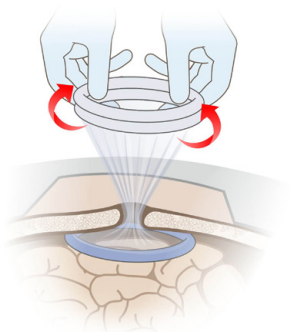

Выворачивая белое кольцо «внутрь», создайте операционное поле

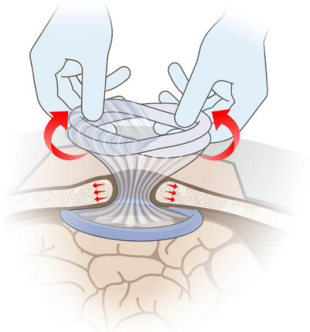

Убедитесь в правильной постановке устройства в ране

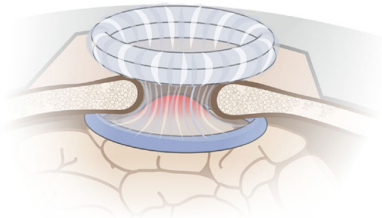

Совершите необходимые манипуляции в готовом операционном поле

Устройства для защиты раны

С регулируемой длиной рукава

С нерегулируемой длиной рукава

УСТРОЙСТВА ДЛЯ ЗАЩИТЫ РАН С РЕГУЛИРУЕМОЙ ДЛИНОЙ РУКАВА

- Уменьшают вероятность контаминации тканей и защищают их от пересушивания во время операции, помогая пациенту быстро восстанавливаться.
- Равномерная ретракция со сниженным риском повреждения соседних тканей и органов позволяет проводить манипуляции безопасно.
- Стерильные медицинские изделия, для однократного применения.

	Артикул	Размер устройства, мм	Высота рукава, мм	Размер раны, мм	Кодировка	Упаковка (инд./тр.)
1.	1839-5-V50-60T-150	50 x 60	150	20–40	XS	5/100
2.	1839-5-V60-70L-150	60 x 70	150	20–40	XS	5/100
3.	1839-5-V60-70T-150	60 x 70	150	20–40	XS	5/100
5.	1839-5-V80-90L-150	80 x 90	150	30–60	S	5/100
6.	1839-5-V80-90T-150	80 x 90	150	30–60	S	5/100
7.	1839-5-V120-130L-250	120 x 130	250	50–100	M	5/100
8.	1839-5-V120-130T-150	120 x 130	250	50–100	M	5/100
9.	1839-5-V150-160L-250	150 x 160	250	80–130	L	5/100
10.	1839-5-V150-160T-250	150 x 160	250	80–130	L	5/100
11.	1839-5-V180-190T-250	180 x 190	250	90–120	L	5/100
12.	1839-5-V220-230L-250	220 x 230	250	120–170	XL	5/100
13.	1839-5-V220-230T-250	220 x 230	250	120–170	XL	5/100

УСТРОЙСТВА ДЛЯ ЗАЩИТЫ РАН С НЕРЕГУЛИРУЕМОЙ ДЛИНОЙ РУКАВА

VOLKMANN MEDIZINTECHNIK

- Материал изготовления — мягкий силикон, что помогает уменьшить вероятность повреждения межреберных нервов.
- Стерильные медицинские изделия, для однократного применения.

	Артикул	Размер устройства, мм	Высота рукава, мм	Размер раны, мм	Кодировка	Упаковка (инд./тр.)
1.	1839-5-V40-30L-25	40 x 30	25	≤1 5	XXS	5/100
2.	1839-5-V50-40L-25	50 x 40	25	≤ 15	XXS	5/100

УРОЛОГИЯ

БЕЗОПАСНЫЙ ДОСТУП В ВЕРХНИЕ МОЧЕВЫВОДЯЩИЕ ПУТИ 226

ДРЕНИРОВАНИЕ МОЧЕВЫДЕЛИТЕЛЬНОЙ СИСТЕМЫ 239

УРОДИНАМИЧЕСКИЕ ИССЛЕДОВАНИЯ 274

Достигаем высоких
результатов –
вместе

БЕЗОПАСНЫЙ ДОСТУП В ВЕРХНИЕ МОЧЕВЫВОДЯЩИЕ ПУТИ

01. Дилататоры мочеточниковые баллонные 227

02. Дилататоры нефростомические баллонные 230

03. Кожухи для доступа в мочеточник 233

04. Струны-проводники 236

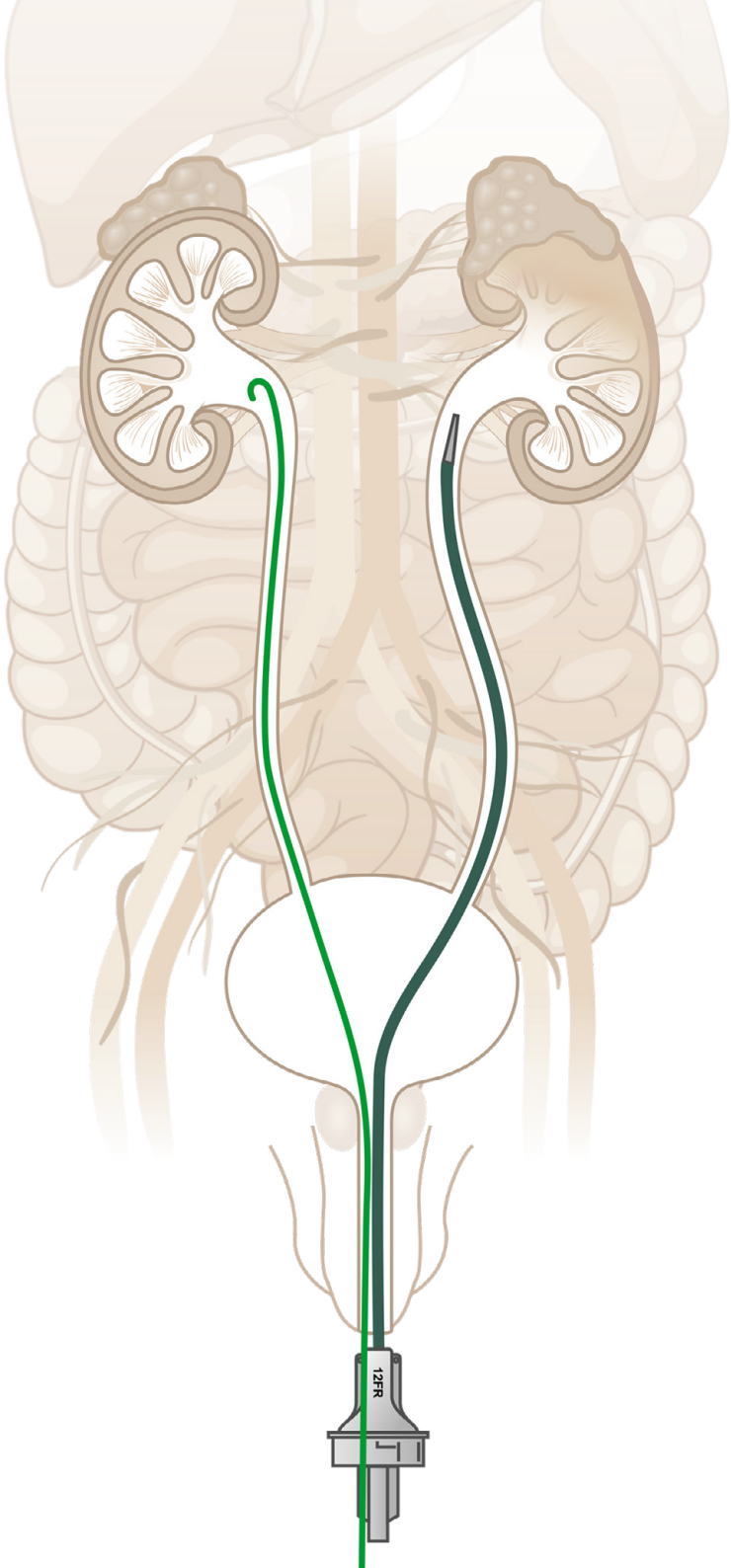

01. ДИЛАТАТОРЫ МОЧЕТОЧНИКОВЫЕ БАЛЛОННЫЕ

VOLKMANN MEDIZINTECHNIK

Без манометра

С манометром

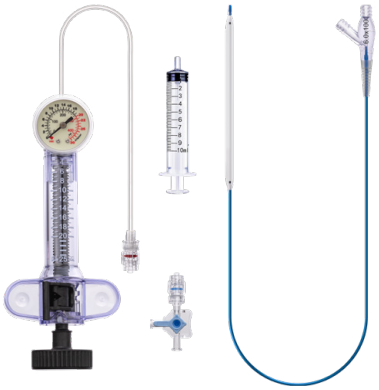

Предназначены для дилатации стриктур в мочеточнике или для предварительной дилатации мочеточника при манипуляциях с камнями.

Дилататор мочеточниковый:

- Материал изготовления — нейлон — придает жёсткость и твёрдость дилататору, что обеспечит удобство при введении в мочеточник.
- Суженный кончик диаметром 6 Fr облегчает прохождение через сложные анатомические области.
- У-образный коннектор с двумя каналами позволяет не только раздувать баллон, но и вводить контрастное вещество.

Баллон дилататора:

- Материал изготовления — прочный нейлон, который исключает риски разрыва баллона под воздействием высокого давления.
- Максимальное давление разрыва баллона — 17 атм.
- На обоих концах баллона расположены рентгеноконтрастные метки для визуального контроля введения дилататора под рентгеном.
- Материал изготовления меток — платина, что позволяет точно позиционировать дилататор в суженном участке мочеточника.

Струна-проводник внутри дилататора придает жёсткость при введении.

Трёхходовой краник присоединяется к У-образному коннектору, через который происходит раздувание баллона и запирания жидкости или воздуха в баллоне.

Шприц «Luer-Lock» для введения контрастного вещества через рабочий канал дилататора.

ДИЛАТАТОРЫ МОЧЕТОЧНИКОВЫЕ БАЛЛОННЫЕ БЕЗ МАНОМЕТРА

VOLKMANN MEDIZINTECHNIK

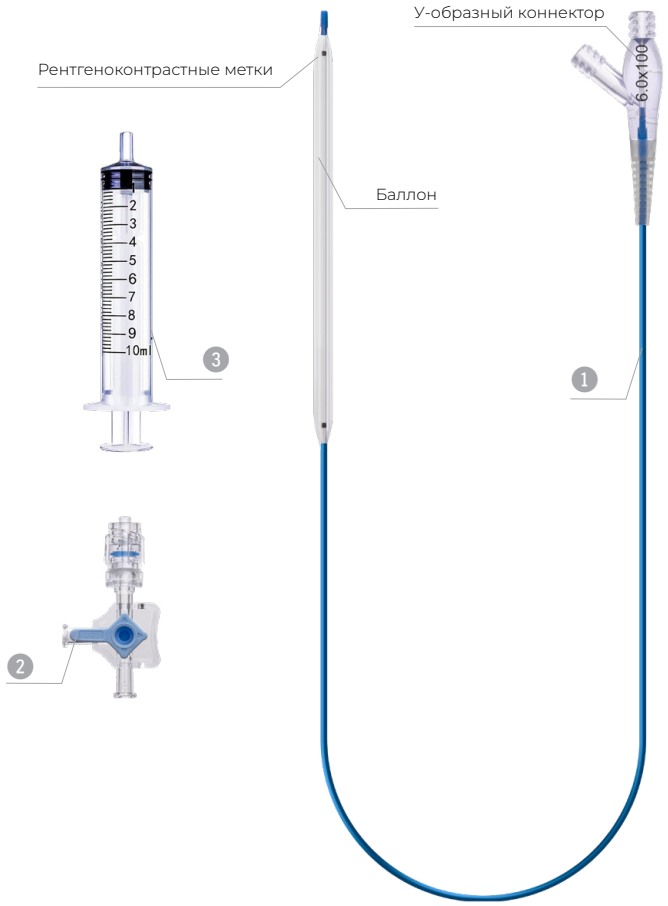

Дилататор мочеточниковый баллонный без манометра — базовый инструмент, который позволяет расширить мочеточник в суженных его участках.

Комплектация

1. Баллонный дилататор.
2. Трёхходовой краник.
3. Шприц «Luer-Lock» 10 мл.

	REF	Размер баллона, мм	Размер баллона, Fr	Длина баллона, мм	Упаковка (инд./гр./тр.)
1.	UB-W4L40	4	12	40	1/5/20
2.	UB-W4L60	4	12	60	1/5/20
3.	UB-W4L100	4	12	100	1/5/20
4.	UB-W5L40	5	15	40	1/5/20
5.	UB-W5L60	5	15	60	1/5/20
6.	UB-W5L100	5	15	100	1/5/20
7.	UB-W6L40	6	18	40	1/5/20
8.	UB-W6L60	6	18	60	1/5/20
9.	UB-W6L100	6	18	100	1/5/20
10.	UB-W7L40	7	21	40	1/5/20
11.	UB-W7L60	7	21	60	1/5/20
12.	UB-W7L100	7	21	100	1/5/20
13.	UB-W8L40	8	24	40	1/5/20
14.	UB-W8L60	8	24	60	1/5/20
15.	UB-W8L100	8	24	100	1/5/20
16.	UB-W10L40	10	30	40	1/5/20
17.	UB-W10L60	10	30	60	1/5/20
18.	UB-W10L100	10	30	100	1/5/20

ДИЛАТАТОРЫ МОЧЕТОЧНИКОВЫЕ БАЛЛОННЫЕ С МАНОМЕТРОМ

VOLKMANN MEDIZINTECHNIK

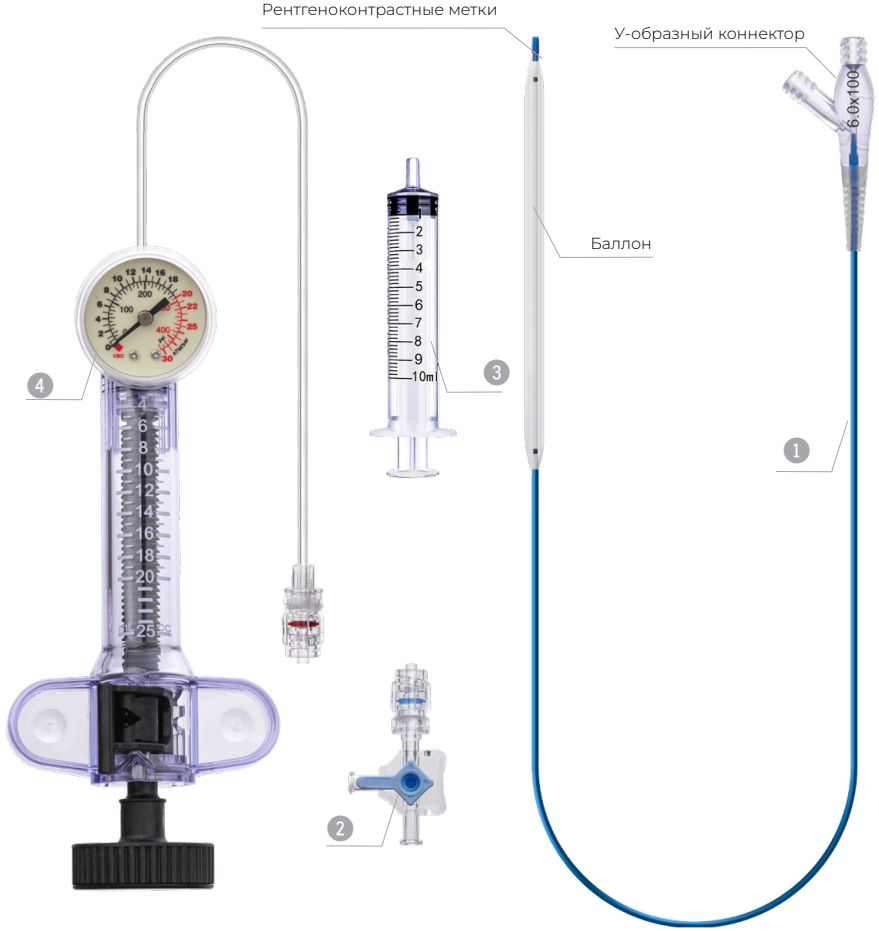

Дилататоры мочеточниковые баллонные с манометром имеют полную комплектацию для выполнения процедуры расширения мочеточника.

Устройство для раздувания (манометр) раздувает балл он высокого давления дилататора (до 17 атм), после поддерживает определенный уровень высокого давления в баллоне на протяжении всего периода использования дилататора.

Комплектация

1. Баллонный дилататор.
2. Трёхходовой краник.
3. Шприц «Luer-Lock» 10 мл.
4. Устройство для раздувания (манометр).

	REF	Размер баллона, мм	Размер баллона, Fr	Длина баллона, мм	Упаковка (инд./гр./тр.)
1.	UB-W4L40-M	4	12	40	1/2/6
2.	UB-W4L60-M	4	12	60	1/2/6
3.	UB-W4L100-M	4	12	100	1/2/6
4.	UB-W5L40-M	5	15	40	1/2/6
5.	UB-W5L60-M	5	15	60	1/2/6
6.	UB-W5L100-M	5	15	100	1/2/6
7.	UB-W6L40-M	6	18	40	1/2/6
8.	UB-W6L60-M	6	18	60	1/2/6
9.	UB-W6L100-M	6	18	100	1/2/6
10.	UB-W7L40-M	7	21	40	1/2/6
11.	UB-W7L60-M	7	21	60	1/2/6
12.	UB-W7L100-M	7	21	100	1/2/6
13.	UB-W8L40-M	8	24	40	1/2/6
14.	UB-W8L60-M	8	24	60	1/2/6
15.	UB-W8L100-M	8	24	100	1/2/6
16.	UB-W10L40-M	10	30	40	1/2/6
17.	UB-W10L60-M	10	30	60	1/2/6
18.	UB-W10L100-M	10	30	100	1/2/6

02. ДИЛАТАТОРЫ НЕФРОСТОМИЧЕСКИЕ БАЛЛОННЫЕ

VOLKMANN MEDIZINTECHNIK

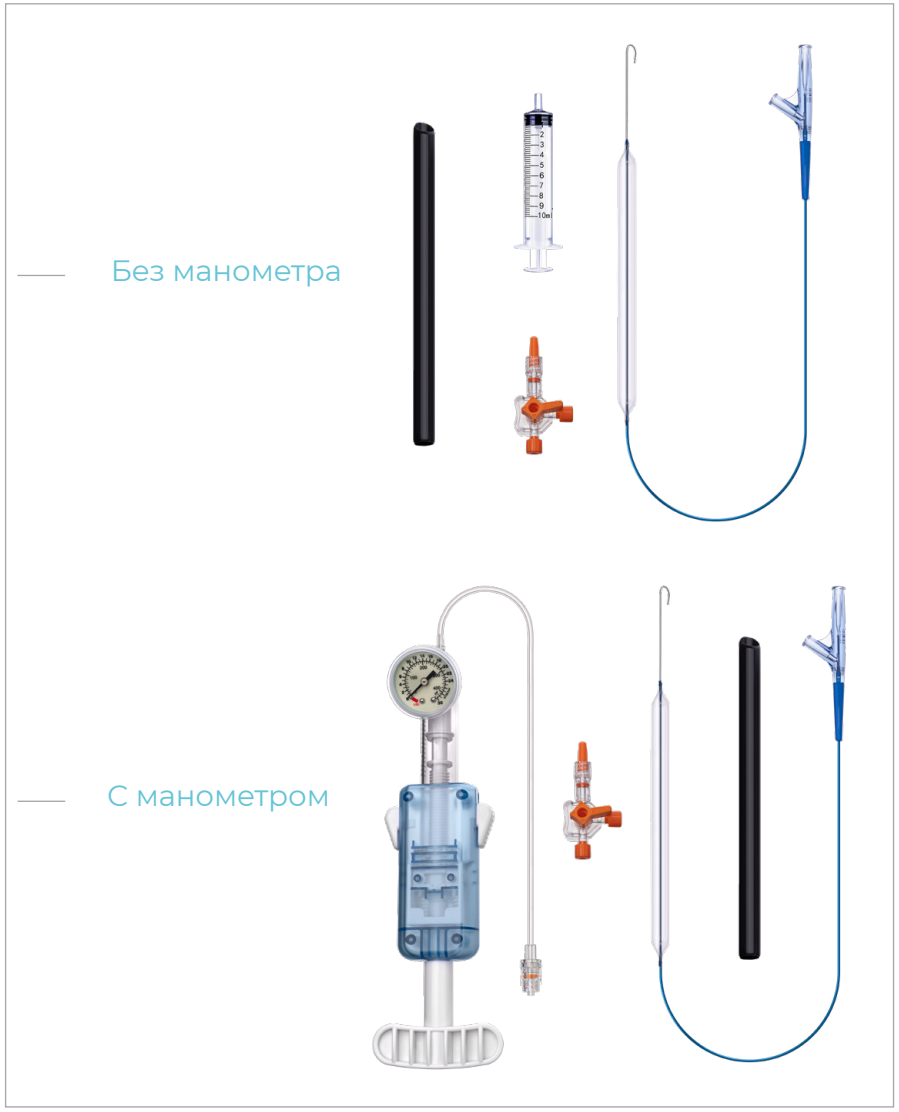

Предназначены для расширения мышц, фасциальной и фиброзной капсул для создания рабочего канала между кожей и почкой во время чрескожной почечной манипуляции.

Катетер нефростомический:

- Материал изготовления катетера — термопластичный эластопласт Pebax — придает жёсткость и твёрдость катетеру, что обеспечивает удобство при введении изделия внутрь.
- Суженный кончик диаметром 6 Fr облегчает прохождение через сложные анатомические области.
- У-образный коннектор с двумя каналами позволяет не только раздувать баллон, но и вводить контрастное вещество.

Баллон катетера:

- Материал изготовления — термопластичный эластопласт Pebax, который исключает риски разрыва баллона под воздействием высокого давления.
- Максимальное давление разрыва баллона — 11 атм.
- На обоих концах баллона расположены рентгеноконтрастные метки для визуального контроля введения дилататора под рентгеном.
- Материал изготовления меток — платина — позволяет точно позиционировать дилататор при формировании рабочего канала.

Трубка Амплатц диаметром 30 Fr формирует рабочий канал от кожи к почке.

Струна-проводник внутри дилататора для придания жёсткости при введении изделия.

Трёхходовой краник присоединяется к У-образному коннектору, через который происходит раздувание баллона и запирания жидкости или воздуха в баллоне.

Шприц «Luer-Lock» для введения контрастного вещества через рабочий канал дилататора.

ДИЛАТАТОР НЕФРОСТОМИЧЕСКИЙ БАЛЛОННЫЙ БЕЗ МАНОМЕТРА

VOLKMANN MEDIZINTECHNIK

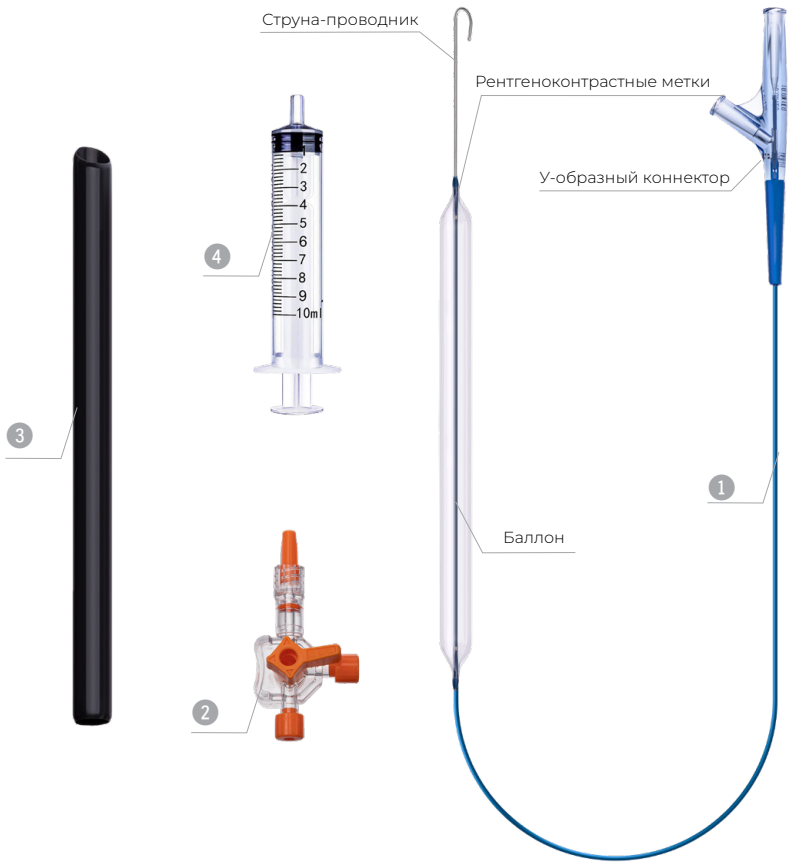

Дилататор нефростомический баллонный без манометра — инструмент, который формирует рабочий канал при перкутанных манипуляциях.

Комплектация

1. Катетер нефростомический с баллоном высокого давления.
2. Трёхходовой краник.
3. Трубка Амплатц.

или

4. Катетер нефростомический с баллоном высокого давления.
5. Трёхходовой краник.
6. Трубка Амплатц.
7. Шприц Luer 10 мл.

	REF	Размер баллона, мм	Размер баллона, Fr	Длина баллона, мм	Размер трубки Амплатц, Fr	Шприц Luer	Упаковка (инд./гр./тр.)
01.	NB-B30L120	10	30	120	30	–	1/15/100
02.	NB-B30L120-S	10	30	120	30	есть	1/15/100

ДИЛАТАТОР НЕФРОСТОМИЧЕСКИЙ БАЛЛОННЫЙ С МАНОМЕТРОМ

VOLKMANN MEDIZINTECHNIK

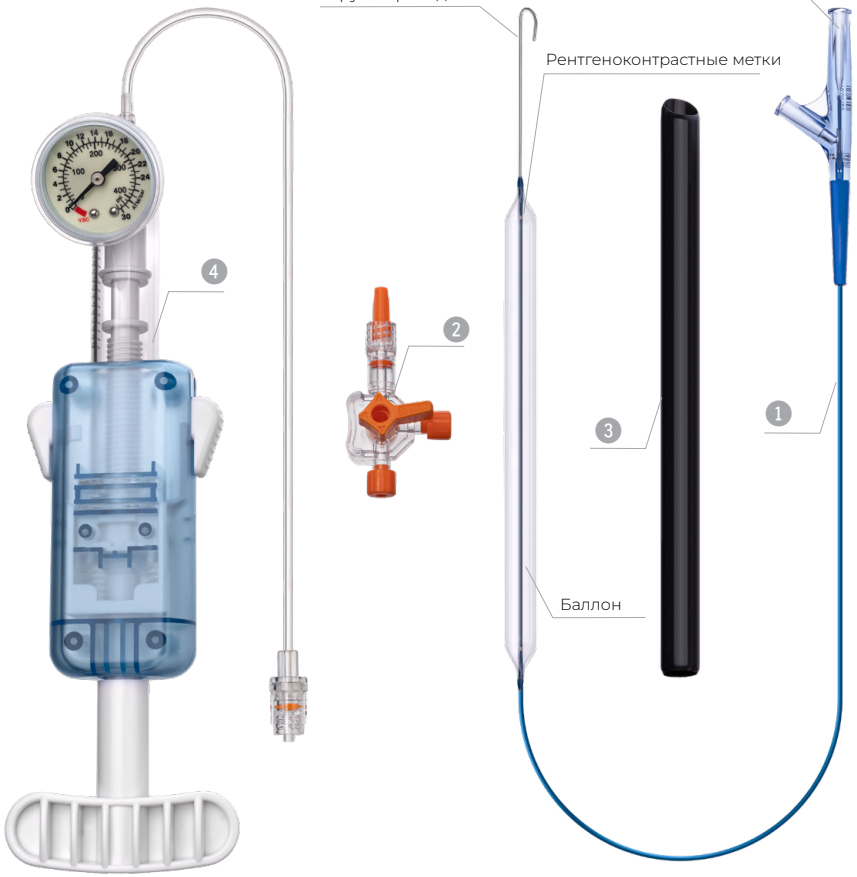

Дилататор нефростомический баллонный с манометром имеет полную комплектацию для выполнения процедуры расширения мочеточника.

Устройство для раздувания (манометр) раздувает баллон высокого давления дилататора (до 11 атм), после поддерживает определенный уровень высокого давления в баллоне на протяжении всего периода использования дилататора.

Комплектация

1. Катетер нефростомический с баллоном высокого давления.
2. Трёхходовой краник.
3. Трубка Амплатц.
4. Устройство для раздувания (манометр).

	REF	Размер баллона, мм	Размер баллона, Fr	Длина баллона, мм	Размер трубки Амплатц, Fr	Упаковка (инд./гр./тр.)
01.	NB-B30L120-M	10	30	120	30	1/15/100

03. КОЖУХИ ДЛЯ ДОСТУПА В МОЧЕТОЧНИК

VOLKMANN MEDIZINTECHNIK

Предназначены для расширения и формирования рабочего канала, чтобы облегчить прохождение урологических инструментов и снизить риск повреждения дорогостоящих гибких эндоскопов.

- Ирригация жидкости по просвету кожуха обеспечивает оптимальную эндоскопическую картину в течение операции.
- Пассивная дилатация мочеточника кожухом упрощает отход конкрементов в послеоперационном периоде и снижает риск рецидива мочекаменной болезни.
- Изделие выполнено из рентгеноконтрастного материала (полиуретан или полиамид), что обеспечивает точную визуализацию во время оперативного вмешательства при рентгенографии.

Кожухи для доступа в мочеточник

С фиксатором-защелкой

С поворотным замком

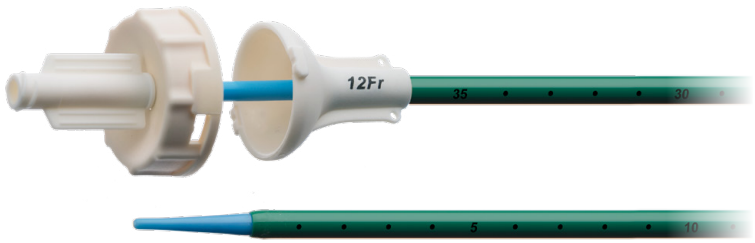

КОЖУХИ ДЛЯ ДОСТУПА В МОЧЕТОЧНИК С ФИКСАТОРОМ-ЗАЩЕЛКОЙ

VOLKMANN MEDIZINTECHNIK

- Фиксатор-защелка позволяет извлекать расширитель одним нажатием для быстрого и безопасного доступа к верхним мочевыводящим путям.
- Наконечник кожуха дополнительно усилен спиралью из нержавеющей стали для защиты от перегибов и изломов.
- Гидрофильное покрытие из поливинилпирролидона при контакте с жидкостью улучшает скользящие свойства кожуха и облегчает процедуру его введения.

	REF без гидрофильного покрытия	REF с гидрофильным покрытием	Размер (расширитель/ кожух), Fr	Эффективная длина, см	Упаковка (инд./тр.)
1.	UAS-095-11-24 *	UAS-095-11-24-H *	9,5/11	24	1/10
2.	UAS-095-11-28 *	UAS-095-11-28-H *		28	1/10
3.	UAS-095-11-35 *	UAS-095-11-35-H *		35	1/10
4.	UAS-095-11-36 *	UAS-095-11-36-H *		36	1/10
5.	UAS-095-11-45 *	UAS-095-11-45-H *		45	1/10
6.	UAS-095-11-46 *	UAS-095-11-46-H *		46	1/10
7.	UAS-095-11-52 *	UAS-095-11-52-H *		52	1/10
8.	UAS-12-14-24 *	UAS-12-14-24-H *	12/14	24	1/10
9.	UAS-12-14-28 *	UAS-12-14-28-H *		28	1/10
10.	UAS-12-14-35 *	UAS-12-14-35-H *		35	1/10
11.	UAS-12-14-36 *	UAS-12-14-36-H *		36	1/10
12.	UAS-12-14-45 *	UAS-12-14-45-H *		45	1/10
13.	UAS-12-14-46 *	UAS-12-14-46-H *		46	1/10
14.	UAS-12-14-52 *	UAS-12-14-52-H *		52	1/10

* Уточните сроки поставки

КОЖУХИ ДЛЯ ДОСТУПА В МОЧЕТОЧНИК С ПОВОРОТНЫМ ЗАМКОМ

VOLKMANN MEDIZINTECHNIK

- Фиксатор с поворотным замком надёжно фиксирует расширитель в кожухе.
- Гидрофильное покрытие из поливинилпирролидона при контакте с жидкостью улучшает скользящие свойства кожуха и облегчает процедуру его введения.
- Градуированная шкала вдоль изделия обозначает его длину и позволяет визуально контролировать глубину введения кожуха.

Размерный ряд

	REF	Размер (расширитель/ кожух), Fr	Эффективная длина, см	Упаковка (инд./гр./тр.)
1.	UASW-10-12-20-H *	10/12	20	1/5/50
2.	UASW-10-12-28-H *		28	1/5/50
3.	UASW-10-12-35-H		35	1/5/50
4.	UASW-10-12-45-H		45	1/5/50
5.	UASW-10-12-55-H *		55	1/5/50
6.	UASW-12-14-20-H *	12/14	20	1/5/50
7.	UASW-12-14-28-H *		28	1/5/50
8.	UASW-12-14-35-H		35	1/5/50
9.	UASW-12-14-45-H		45	1/5/50
10.	UASW-12-14-55-H *		55	1/5/50
11.	UASW-14-16-20-H *	14/16	20	1/5/50
12.	UASW-14-16-28-H *		28	1/5/50
13.	UASW-14-16-35-H *		35	1/5/50
14.	UASW-14-16-45-H *		45	1/5/50
15.	UASW-14-16-55-H *		55	1/5/50

* Уточните сроки поставки

04. СТРУНЫ-ПРОВОДНИКИ

VOLKMANN MEDIZINTECHNIK

Предназначены для формирования или удержания рабочего канала при проведении различных манипуляций как в мочеточнике, так и для перкутанной хирургии.

- Поставляются в диспенсере для удобной эксплуатации струны-проводника.
- Наконечник «Luer-Lock» диспенсера надёжно соединяется с каналом рабочего инструментария.
- Внешняя обмотка струны-проводника придает дополнительную жёсткость конструкции для увеличения срока эксплуатации струны.

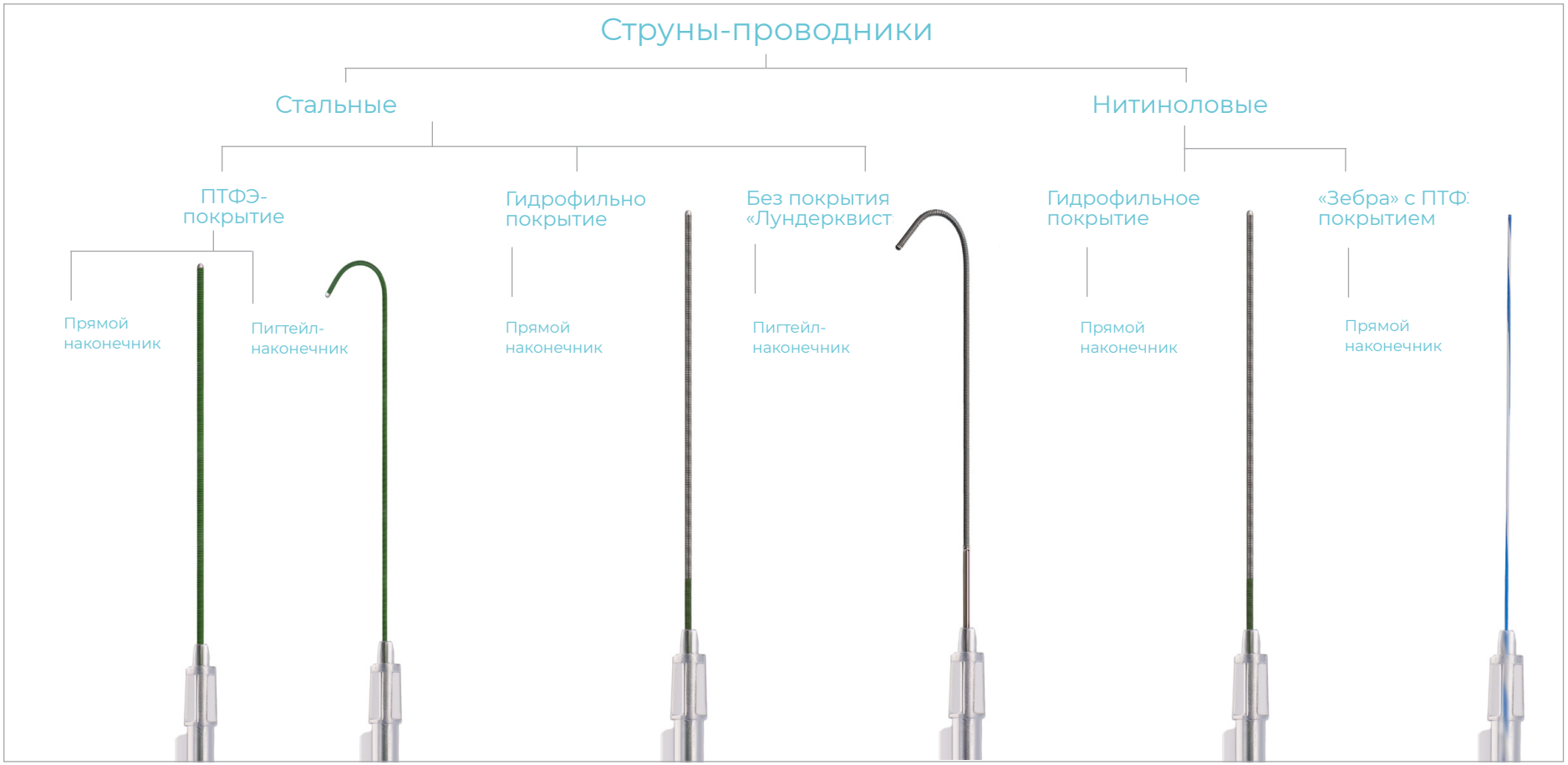

СТРУНЫ-ПРОВОДНИКИ СТАЛЬНЫЕ

VOLKMANN MEDIZINTECHNIK

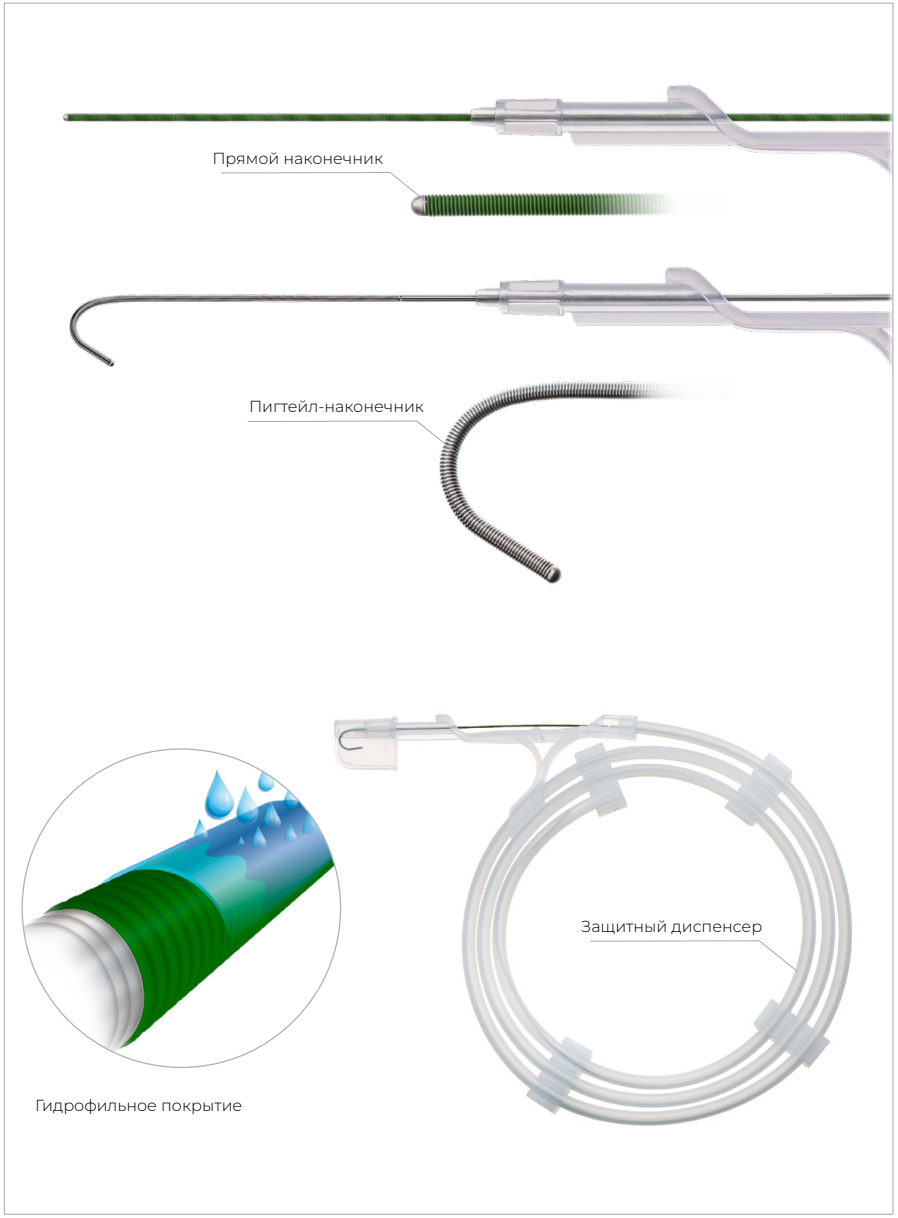

- Сердечник из нержавеющей стали, расположенный внутри проводника, придает жёсткость струне для лучшей маневренности в мочеточнике.
- ПТФЭ-покрытие проводников за счёт своих скользящих свойств снижает трение струны о слизистую оболочку ткани.
- Гидрофильное покрытие на основе поливинилпирролидона задерживает влагу на поверхности, что способствует улучшенной маневренности струны во время манипуляций в мочеточнике.
- Материал изготовления струны «Лундерквист» — нержавеющая сталь — обладает достаточной жёсткостью, что обеспечивает быстроту установки или замены нефростомы.
- Длина 80 см струны-проводника «Лундерквист» оптимальна для выполнения различных вариантов перкутанной нефролитотрипсии и при установке или замене нефростомы.
- Пигтейл-наконечник минимизирует раздражение слизистой оболочки мочевого пузыря.

	REF	Размер, " (дюйм)	Длина, см	Тип наконечника	Тип струны	Упаковка (инд./гр./тр.)
1.	SGW-018-150 *	0,018"	150	прямой	ПТФЭ-покрытие	1/—/50
2.	SGW-021-150 *	0,021"	150	прямой	ПТФЭ-покрытие	1/—/50
3.	SGW-028-150	0,028"	150	прямой	ПТФЭ-покрытие	1/—/50
4.	SGW-032-150 *	0,032"	150	прямой	ПТФЭ-покрытие	1/—/50
5.	WSGW-032-150	0,032"	150	прямой	ПТФЭ-покрытие	1/5/50
6.	SGW-035-150 *	0,035"	150	прямой	ПТФЭ-покрытие	1/—/50
7.	WSGW-035-150	0,035"	150	прямой	ПТФЭ-покрытие	1/5/50
8.	SGW-038-150 *	0,038"	150	прямой	ПТФЭ-покрытие	1/—/50
9.	WSGW-038-150	0,038"	150	прямой	ПТФЭ-покрытие	1/5/50
10.	SGW-035-150-J *	0,035"	150	пигтейл	ПТФЭ-покрытие	1/—/50
11.	SGW-038-150-J *	0,038"	150	пигтейл	ПТФЭ-покрытие	1/—/50
12.	SGW-035-150-H	0,035"	150	прямой	С гидрофильным покрытием	1/—/50
13.	SGW-038-150-H *	0,038"	150	прямой	С гидрофильным покрытием	1/—/50
14.	SGW-035-80-L	0,035"	80	пигтейл	«Лундерквист»	1/—/50

* Уточните сроки поставки

СТРУНЫ-ПРОВОДНИКИ НИТИНОЛОВЫЕ

VOLKMANN MEDIZINTECHNIK



- Нитиноловый сердечник дает максимальный изгиб струны-проводника, что минимизирует риск излома и повышает маневренность последнего.
- Гидрофильное покрытие повышает проводящую способность струны-проводника, минимизируя риск перфорации стенки мочеточника.
- Цветные полосы нитиноловой струны-проводника «Зебра» улучшают эндоскопическую визуализацию при оперативном вмешательстве.

	REF	Размер, “ (дюйм)	Длина, см	Тип наконечника	Тип струны	Упаковка (инд./гр./тр.)
1.	NGW-035-150-H *	0,035”	150	прямой	С гидрофильным покрытием	1/—/50
2.	WNGW-035-150-H	0,035”	150	прямой	С гидрофильным покрытием	1/5/50
3.	NGW-035-150-F-H *	0,035”	150	прямой	С гидрофильным покрытием	1/—/50
4.	WNGW-035-150-F-H *	0,035”	150	прямой	С гидрофильным покрытием	1/5/50
5.	NGW-035-150-Z *	0,035”	150	прямой	«Зебра»	1/—/50
6.	WNGW-035-150-Z	0,035”	150	прямой	«Зебра»	1/5/50

* Уточните сроки поставки

ДРЕНИРОВАНИЕ МОЧЕВЫДЕЛИТЕЛЬНОЙ СИСТЕМЫ

01. Катетеры мочеточниковые 240

02. Катетеры уретральные 243

03. Наборы для надлобковой цистостомии 248

04. Наборы для перкутанной нефростомии 251

05. Наборы для установки мочеточникового стента 256

06. Стенты мочеточниковые 263

07. Стенты саморасширяющиеся Allium 269

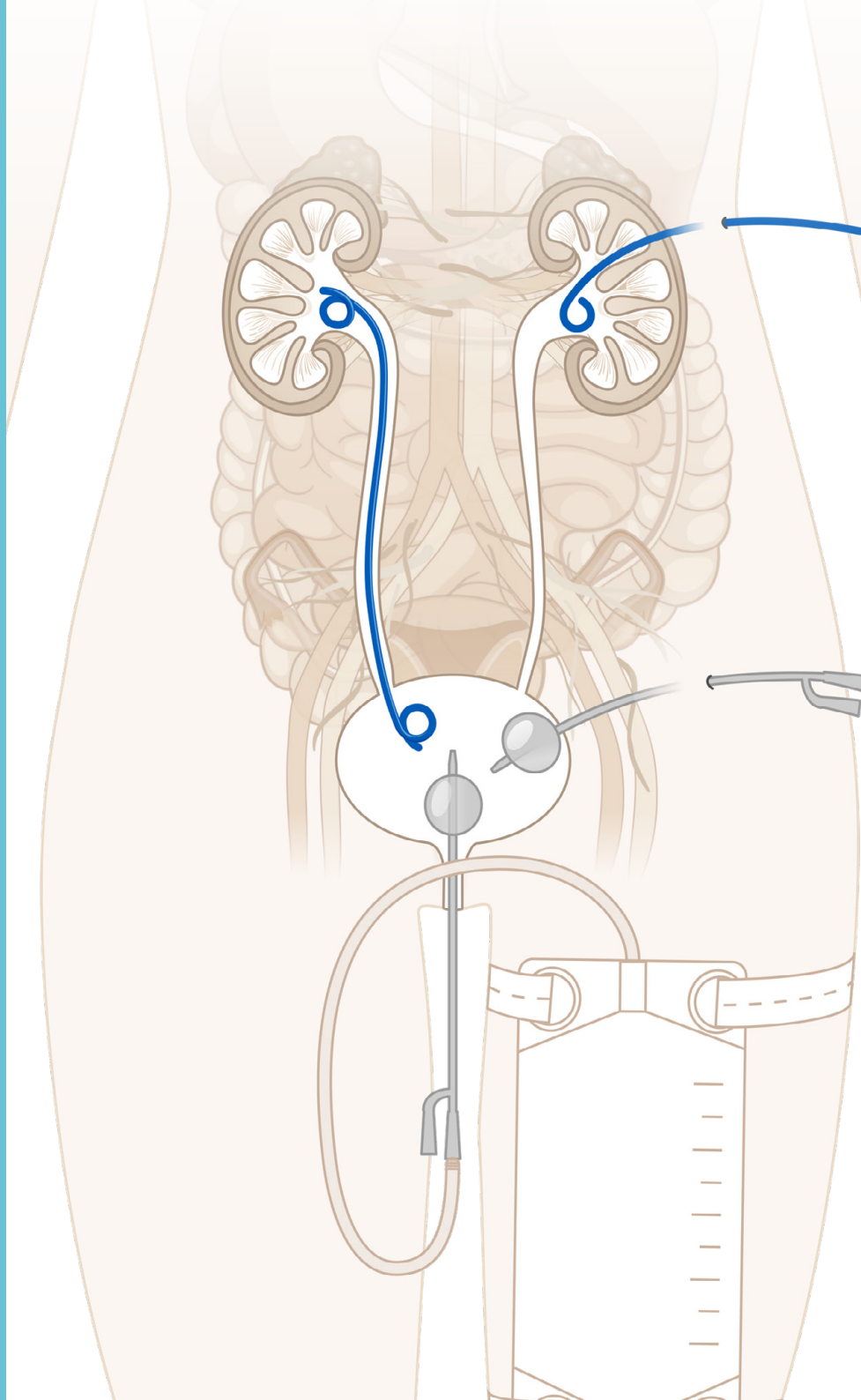

01. КАТЕТЕРЫ МОЧЕТОЧНИКОВЫЕ

VOLKMANN MEDIZINTECHNIK

Предназначены для обеспечения оттока мочи из верхних мочевыводящих путей в диагностических и лечебных целях.

- Пластиковый стилет, расположенный внутри катетера, придает достаточную жёсткость при его введении.
- Коннектор для присоединения шприца при введении контрастного вещества или забора порции мочи.
- Градуированная шкала по всей длине для обозначения глубины введения мочеточникового катетера.
- Гидрофильное покрытие улучшает скользящие свойства изделия, что обеспечивает комфортное и атравматичное введение мочеточникового катетера.

- 8 типов наконечника для любой клинической ситуации:
  - прямой наконечник открытого или закрытого типа, или олива-наконечник, для атравматичного введения изделия в мочеточник;
  - наконечник типа Шевассю и конусный, для введения контрастных веществ во время оперативных вмешательств;
  - наконечник типа свисток, для быстрого отведения мочи из почки;
  - J-образный наконечник открытого типа для фиксации в почке;
  - изогнутый наконечник открытого типа для быстрого и удобного введения изделия.
- Цветовое исполнение катетера (жёлтого цвета — мягкие, синего цвета — жёсткие) облегчают выбор специалисту.

Катетеры мочеточниковые

- Мягкие
- Жёсткие

Прямой наконечник открытого типа | Прямой наконечник закрытого типа | Наконечник типа Шевассю | Конусный наконечник | J-образный наконечник открытого типа | Олива-наконечник | Изогнутый наконечник открытого типа | Наконечник типа свисток

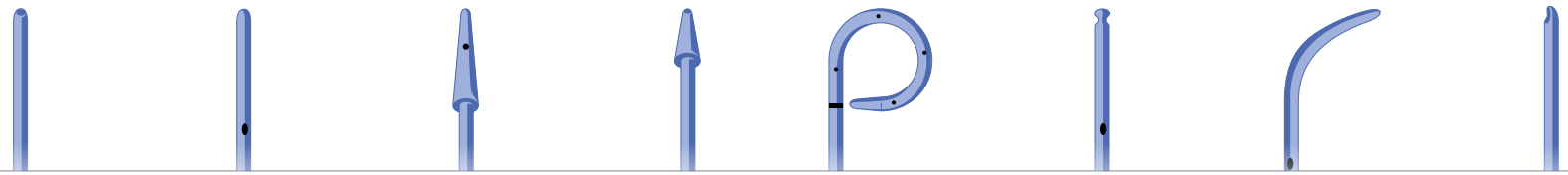

КАТЕТЕРЫ МОЧЕТОЧНИКОВЫЕ МЯГКИЕ И ЖЁСТКИЕ

VOLKMANN MEDIZINTECHNIK

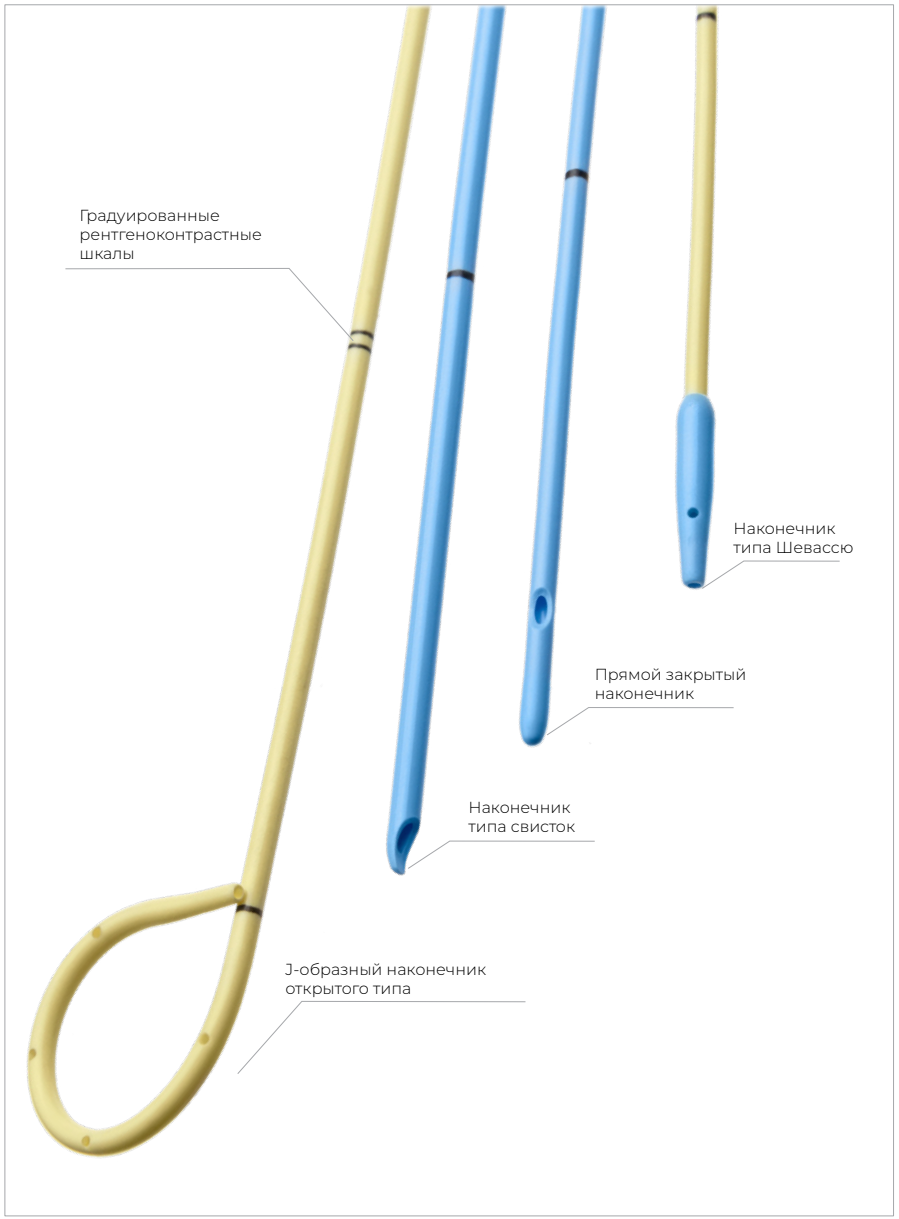

Катетеры мочеточниковые мягкие

- Материал изготовления — рентгеноконтрастный мягкий полиуретан — обеспечивает более пластичное, маневренное и атравматичное введение изделия в мочеточник.
- J-образный наконечник открытого типа лучше фиксирует катетер и предотвращает его смещение.

Катетеры мочеточниковые жёсткие

- Материал изготовления — рентгеноконтрастный жёсткий полиуретан — обеспечивает более пластичное, маневренное и атравматичное введение изделия в мочеточник.
- Изогнутый наконечник открытого типа помогает легко применять катетер.

Размерный ряд катетеров мочеточниковых

VOLKMANN MEDIZINTECHNIK

Тип наконечника	Тип катетера	3 Fr	4 Fr	5 Fr	6 Fr	7 Fr	8 Fr	Гидро-фильное покрытие	кол-во штук в упаковке (инд./гр./тр.)
Прямой наконечник открытого типа Применяется для атравматичного введения в мочеточник по струне-проводнику.	Мягкий	URC-03-TO-Y-0 *	URC-04-TO-Y-0	URC-05-TO-Y-0	URC-06-TO-Y-0	URC-07-TO-Y-0	URC-08-TO-Y-0	–	1/–/10
		URC-03-TO-Y-H *	URC-04-TO-Y-H *	URC-05-TO-Y-H *	URC-06-TO-Y-H	URC-07-TO-Y-H	URC-08-TO-Y-H *	✓	1/–/10
	Жёсткий	URC-03-TO-B-0 *	URC-04-TO-B-0	URC-05-TO-B-0	URC-06-TO-B-0	URC-07-TO-B-0	URC-08-TO-B-0	–	1/–/10
		URC-03-TO-B-H *	URC-04-TO-B-H *	URC-05-TO-B-H *	URC-06-TO-B-H	URC-07-TO-B-H	URC-08-TO-B-H *	✓	1/–/10
Прямой наконечник закрытого типа Закрытый цилиндрический наконечник способствует легкому и атравматичному введению катетера.	Мягкий	URC-03-CL-Y-0 *	URC-04-CL-Y-0	URC-05-CL-Y-0	URC-06-CL-Y-0	URC-07-CL-Y-0	URC-08-CL-Y-0	–	1/–/10
		URC-03-CL-Y-H *	URC-04-CL-Y-H *	URC-05-CL-Y-H *	URC-06-CL-Y-H	URC-07-CL-Y-H	URC-08-CL-Y-H *	✓	1/–/10
	Жёсткий	URC-03-CL-B-0 *	URC-04-CL-B-0	URC-05-CL-B-0	URC-06-CL-B-0	URC-07-CL-B-0	URC-08-CL-B-0	–	1/–/10
		URC-03-CL-B-H *	URC-04-CL-B-H *	URC-05-CL-B-H *	URC-06-CL-B-H	URC-07-CL-B-H	URC-08-CL-B-H *	✓	1/–/10
Наконечник типа Шевассю Применяется для введения контрастов во время оперативных вмешательств.	Мягкий	URC-03-CH-Y-0 *	URC-04-CH-Y-0 *	URC-05-CH-Y-0	URC-06-CH-Y-0	URC-07-CH-Y-0	URC-08-CH-Y-0 *	–	1/–/10
		URC-03-CH-Y-H *	URC-04-CH-Y-H *	URC-05-CH-Y-H *	URC-06-CH-Y-H	URC-07-CH-Y-H	URC-08-CH-Y-H *	✓	1/–/10
	Жёсткий	URC-03-CH-B-0 *	URC-04-CH-B-0	URC-05-CH-B-0	URC-06-CH-B-0 *	URC-07-CH-B-0 *	URC-08-CH-B-0 *	–	1/–/10
		URC-03-CH-B-H *	URC-04-CH-B-H *	URC-05-CH-B-H *	URC-06-CH-B-H	URC-07-CH-B-H	URC-08-CH-B-H *	✓	1/–/10
Конусный наконечник Используется для введения контрастов во время оперативных вмешательств.	Мягкий	URC-03-CO-Y-0 *	URC-04-CO-Y-0 *	URC-05-CO-Y-0 *	URC-06-CO-Y-0 *	URC-07-CO-Y-0 *	URC-08-CO-Y-0 *	–	1/–/10
		URC-03-CO-Y-H *	URC-04-CO-Y-H *	URC-05-CO-Y-H *	URC-06-CO-Y-H *	URC-07-CO-Y-H *	URC-08-CO-Y-H *	✓	1/–/10
	Жёсткий	URC-03-CO-B-0 *	URC-04-CO-B-0 *	URC-05-CO-B-0 *	URC-06-CO-B-0 *	URC-07-CO-B-0 *	URC-08-CO-B-0 *	–	1/–/10
		URC-03-CO-B-H *	URC-04-CO-B-H *	URC-05-CO-B-H *	URC-06-CO-B-H *	URC-07-CO-B-H *	URC-08-CO-B-H *	✓	1/–/10
J-образный наконечник открытого типа Выполняет функцию фиксатора и предотвра-щает смещение катетера, пять боковых отверстий гарантируют эффективный дренаж.	Мягкий	URC-03-CU-Y-0 *	URC-04-CU-Y-0 *	URC-05-CU-Y-0 *	URC-06-CU-Y-0	URC-07-CU-Y-0	URC-08-CU-Y-0	–	1/–/10
		URC-03-CU-Y-H *	URC-04-CU-Y-H *	URC-05-CU-Y-H *	URC-06-CU-Y-H *	URC-07-CU-Y-H *	URC-08-CU-Y-H *	✓	1/–/10
	Жёсткий	-	-	-	-	-	-	–	
		-	-	-	-	-	-	–	
Олива-наконечник Разработан для наиболее удобного и атравматичного введения катетера в мочеточник.	Мягкий	URC-03-OL-Y-0 *	URC-04-OL-Y-0 *	URC-05-OL-Y-0 *	URC-06-OL-Y-0 *	URC-07-OL-Y-0 *	URC-08-OL-Y-0 *	–	1/–/10
		URC-03-OL-Y-H *	URC-04-OL-Y-H *	URC-05-OL-Y-H *	URC-06-OL-Y-H *	URC-07-OL-Y-H *	URC-08-OL-Y-H *	✓	1/–/10
	Жёсткий	URC-03-OL-B-0 *	URC-04-OL-B-0 *	URC-05-OL-B-0 *	URC-06-OL-B-0 *	URC-07-OL-B-0 *	URC-08-OL-B-0 *	–	1/–/10
		URC-03-OL-B-H *	URC-04-OL-B-H *	URC-05-OL-B-H *	URC-06-OL-B-H *	URC-07-OL-B-H *	URC-08-OL-B-H *	✓	1/–/10
Изогнутый наконечник открытого типа Используется для быстрой и удобной катетеризации.	Мягкий	-	-	-	-	-	-	–	
		-	-	-	-	-	-	–	
	Жёсткий	URC-03-AO-B-0 *	URC-04-AO-B-0 *	URC-05-AO-B-0 *	URC-06-AO-B-0	URC-07-AO-B-0	URC-08-AO-B-0 *	–	1/–/10
		URC-03-AO-B-H *	URC-04-AO-B-H *	URC-05-AO-B-H *	URC-06-AO-B-H *	URC-07-AO-B-H *	URC-08-AO-B-H *	✓	1/–/10
Наконечник типа Свисток Особенность наконечника — широкое отверстие, которое обеспечивает быстрый и эффективный дренаж.	Мягкий	URC-03-WH-Y-0 *	URC-04-WH-Y-0 *	URC-05-WH-Y-0 *	URC-06-WH-Y-0 *	URC-07-WH-Y-0 *	URC-08-WH-Y-0 *	–	1/–/10
		URC-03-WH-Y-H *	URC-04-WH-Y-H *	URC-05-WH-Y-H *	URC-06-WH-Y-H *	URC-07-WH-Y-H *	URC-08-WH-Y-H *	✓	1/–/10
	Жёсткий	URC-03-WH-B-0 *	URC-04-WH-B-0 *	URC-05-WH-B-0 *	URC-06-WH-B-0 *	URC-07-WH-B-0 *	URC-08-WH-B-0 *	–	1/–/10
		URC-03-WH-B-H *	URC-04-WH-B-H *	URC-05-WH-B-H *	URC-06-WH-B-H *	URC-07-WH-B-H *	URC-08-WH-B-H *	✓	1/–/10

* уточните сроки поставки

02. КАТЕТЕРЫ УРЕТРАЛЬНЫЕ

Предназначены для обеспечения оттока жидкости из мочевого пузыря в диагностических или лечебных целях.

- Универсальный коннектор для присоединения мочеприёмника.

Катетеры уретральные

- Катетеры Фолея
- Катетеры Нелатона
- Катетеры Малеко

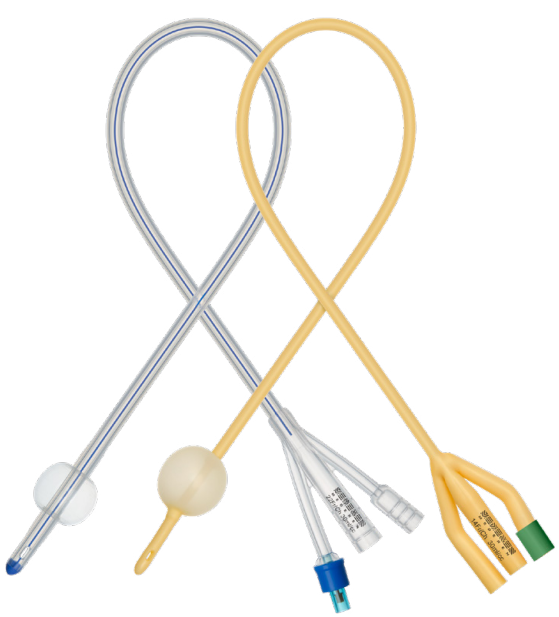



КАТЕТЕРЫ ФОЛЕЯ

MEDEREN

Изделия из различных материалов изготовления используются в течение различных сроков:

- латекс с силиконовым покрытием — для кратковременной катетеризации мочевого пузыря сроком до 7 дней;
- силикон — для длительной катетеризации мочевого пузыря сроком до 42 дней.

Гидрофильное покрытие улучшает скользящие свойства изделия и придает ему особую гладкость для более безопасной его установки.

Цветомаркировка на дистальном конце катетера Фолея, для быстрого визуального определения диаметра катетера.

Два типа наконечников:

- прямой цилиндрический — для безопасной установки в мочевой пузырь;
- изогнутой формы конец по Тиманну, для установки катетера у пациентов с анатомическими особенностями уретры.

Различные модификации катетера обеспечивают оптимальный выбор в конкретных клинических ситуациях:

- двухходовой обеспечивает дренирование мочевого пузыря;
- трёхходовой, помимо дренирования, промывает мочевой пузырь или вводит (помогает ввести) лекарственное вещество во время постоперационного периода.

Катетеры Фолея

- Для мужчин
- Для женщиин
- Для детей
  - Латексные с силиконовым покрытием
    - Двухходовой
      - Прямой цилиндрический
      - По Тиманну
    - Трёхходовой
      - Прямой цилиндрический
  - Латексные с гидрофильным покрытием
    - Двухходовой
      - Прямой цилиндрический
    - Трёхходовой
      - Прямой цилиндрический
  - Силиконовые
    - Двухходовой
      - Прямой цилиндрический
      - По Тиманну
    - Трёхходовой
      - Прямой цилиндрический

MEDEREN

Катетеры Фолея латексные с силиконовым покрытием

REF	Наружный диаметр, Ch/Fr	Объём баллона, мл	Длина, см	Цвет	Упаковка (инд./гр./тр.)
Двухходовой для детей					
1604-M211-06	6	3	27		1/10/400
1604-M211-08	8	3-5	27		1/10/400
1604-M211-10	10	3-5	27		1/10/400
Двухходовой для женщин					
1604-M213-12	12	5-15	26		1/10/400
1604-M213-14	14	30-50	26		1/10/400
1604-M213-16	16	30-50	26		1/10/400
1604-M213-18 *	18	30-50	26		1/10/400
1604-M213-20	20	30-50	26		1/10/400
1604-M213-22	22	30-50	26		1/10/400
1604-M213-24	24	30-50	26		1/10/400
Двухходовой для мужчин					
1604-M212-12	12	5-15	40		1/10/400
1604-M212-14	14	5-15	40		1/10/400
1604-M212-16	16	30-50	40		1/10/400
1604-M212-18	18	30-50	40		1/10/400
1604-M212-20	20	30-50	40		1/10/400
1604-M212-22	22	30-50	40		1/10/400
1604-M212-24	24	30-50	40		1/10/400
1604-M212-26	26	30-50	40		1/10/400
1604-M212-28	28	30-50	40		1/10/400
1604-M212-30	30	30-50	40		1/10/400
Двухходовой с концом по Тиманну					
1604-M214-12	12	5-15	40		1/10/400
1604-M214-14	14	5-15	40		1/10/400
1604-M214-16	16	30-50	40		1/10/400
1604-M214-18	18	30-50	40		1/10/400
1604-M214-20	20	30-50	40		1/10/400
1604-M214-22	22	30-50	40		1/10/400
1604-M214-24	24	30-50	40		1/10/400
Трёхходовой					
1604-M205-16	16	30-50	40		1/10/400
1604-M205-18	18	30-50	40		1/10/400
1604-M205-20	20	30-50	40		1/10/400
1604-M205-22	22	30-50	40		1/10/400
1604-M205-24	24	30-50	40		1/10/400
1604-M205-26	26	30-50	40		1/10/400
1604-M205-28	28	30-50	40		1/10/400
Трёхходовой с дополнительным баллоном					
1604-M207-16	16	30-50	40		1/10/400
1604-M207-18	18	30-50	40		1/10/400

Катетеры Фолея латексные с гидрофильным покрытием

REF	Наружный диаметр, Ch/Fr	Объём баллона, мл	Длина, см	Цвет	Упаковка (инд./гр./тр.)
Двухходовой для детей					
1604-M221-06 *	6	3	27		1/10/400
1604-M221-08	8	3-5	27		1/10/400
1604-M221-10	10	3-5	27		1/10/400
Двухходовой для женщин					
1604-M223-12	12	5-15	26		1/10/400
1604-M223-14	14	30-50	26		1/10/400
1604-M223-16	16	30-50	26		1/10/400
1604-M223-18	18	30-50	26		1/10/400
1604-M223-20	20	30-50	26		1/10/400
1604-M223-22	22	30-50	26		1/10/400
1604-M223-24	24	30-50	26		1/10/400
Двухходовой для мужчин					
1604-M222-12	12	5-15	40		1/10/400
1604-M222-14	14	5-15	40		1/10/400
1604-M222-16	16	30-50	40		1/10/400
1604-M222-18	18	30-50	40		1/10/400
1604-M222-20	20	30-50	40		1/10/400
1604-M222-22	22	30-50	40		1/10/400
1604-M222-24	24	30-50	40		1/10/400
1604-M222-26	26	30-50	40		1/10/400
1604-M222-28	28	30-50	40		1/10/400
1604-M222-30	30	30-50	40		1/10/400
Трёхходовой					
1604-M208-16	16	30-50	40		1/10/400
1604-M208-18	18	30-50	40		1/10/400
1604-M208-20	20	30-50	40		1/10/400
1604-M208-22	22	30-50	40		1/10/400
1604-M208-24	24	30-50	40		1/10/400
1604-M208-26	26	30-50	40		1/10/400
1604-M208-28	28	30-50	40		1/10/400
1604-M208-30 *	30	30-50	40		1/10/400

Катетеры Фолея силиконовые

REF	Наружный диаметр, Ch/Fr	Объём баллона, мл	Длина, см	Цвет	Упаковка (инд./гр./тр.)
Двухходовой для детей					
1604-M231-06	6	1,5	30		1/10/400
1604-M231-08	8	3	30		1/10/400
1604-M231-10	10	3-5	30		1/10/400
Двухходовой для женщин					
1604-M233-12	12	5-15	24		1/10/400
1604-M233-14	14	30-50	24		1/10/400
1604-M233-16	16	30-50	24		1/10/400
1604-M233-18	18	30-50	24		1/10/400
Двухходовой для мужчин					
1604-M232-12	12	5-15	40		1/10/400
1604-M232-14	14	5-15	40		1/10/400
1604-M232-16	16	30-50	40		1/10/400
1604-M232-18	18	30-50	40		1/10/400
1604-M232-20	20	30-50	40		1/10/400
1604-M232-22	22	30-50	40		1/10/400
1604-M232-24	24	30-50	40		1/10/400
1604-M232-26	26	30-50	40		1/10/400
Двухходовой с концом по Тиманну					
1604-M234-12	12	5-15	40		1/10/400
1604-M234-14	14	5-15	40		1/10/400
1604-M234-16	16	30-50	40		1/10/400
1604-M234-18	18	30-50	40		1/10/400
1604-M234-20	20	30-50	40		1/10/400
1604-M234-22	22	30-50	40		1/10/400
1604-M234-24	24	30-50	40		1/10/400
Трёхходовой					
1604-M206-16	16	30-50	40		1/10/400
1604-M206-18	18	30-50	40		1/10/400
1604-M206-20	20	30-50	40		1/10/400
1604-M206-22	22	30-50	40		1/10/400
1604-M206-24	24	30-50	40		1/10/400
1604-M206-26	26	30-50	40		1/10/400

* Уточните сроки поставки

КАТЕТЕРЫ НЕЛАТОНА

MEDEREN

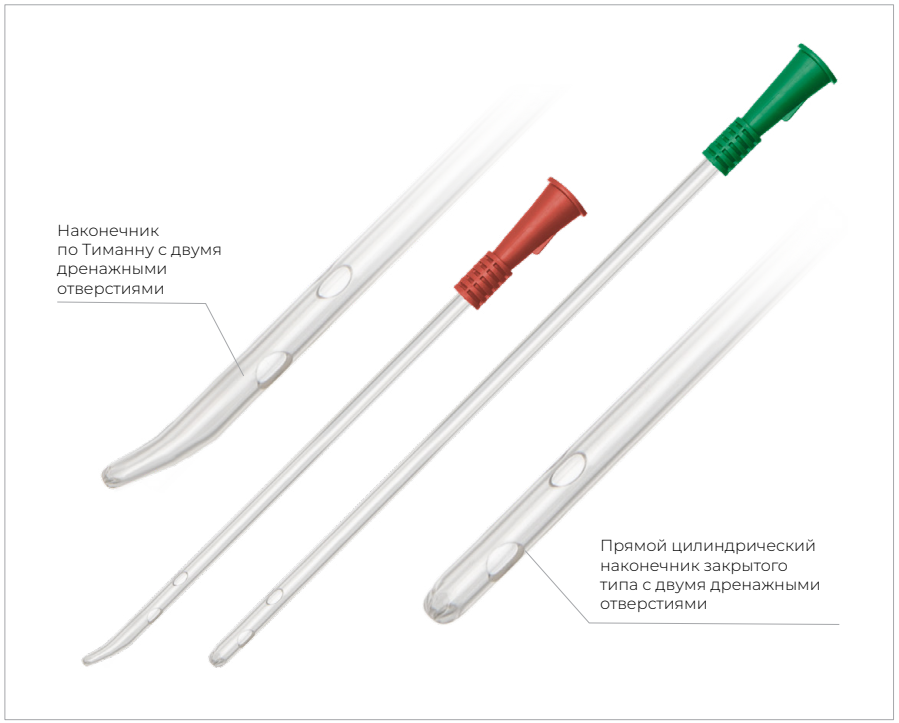

- Изготовлены из термопластичного ПВХ (поливинилхлорид) для облегчения самостоятельной установки катетера.
- Есть два типа наконечников:
  - прямой цилиндрический для безопасной установки в мочевой пузырь;
  - изогнутой формы конец по Тиманну, для установки катетера у пациентов с анатомическими особенностями уретры.
- Гидрофильное покрытие улучшает скользящие свойства изделия и придает ему особую гладкость для для более безопасной его установки.
- Цветомаркировка на проксимальном конце катетера Нелатона помогает специалисту быстро определить диаметр изделия.

Катетеры Нелатона

Для мужчин длина 40 см

Для женщин длина 18 см

REF Обычные	REF Лубрицированные	Наружный диаметр, Ch/Fr	Тип кончика	Длина, см	Цвет	Упаковка (инд./гр./тр.)
Для мужчин						
1604-M501-06	1604-M505-06 *	6	прямой	40		1/100/1000
1604-M501-08	1604-M505-08	8	прямой	40		1/100/1000
1604-M501-10	1604-M505-10	10	прямой	40		1/100/1000
1604-M501-12	1604-M505-12	12	прямой	40		1/100/1000
1604-M501-14	1604-M505-14	14	прямой	40		1/100/1000
1604-M503-14	—	14	по Тиманну	40		1/100/1000
1604-M501-16	1604-M505-16 *	16	прямой	40		1/100/1000
1604-M503-16	—	16	по Тиманну	40		1/100/1000
1604-M501-18	1604-M505-18 *	18	прямой	40		1/100/1000
1604-M503-18	—	18	по Тиманну	40		1/100/1000
1604-M501-20	1604-M505-20 *	20	прямой	40		1/100/1000
1604-M501-22	1604-M505-22 *	22	прямой	40		1/100/1000
1604-M501-24	1604-M505-24 *	24	прямой	40		1/100/1000

REF Обычные	REF Лубрицированные	Наружный диаметр, Ch/Fr	Длина, см	Цвет	Упаковка (инд./гр./тр.)
Для женщин					
1604-M502-06	1604-M506-06	6	18		1/100/1000
1604-M502-08	1604-M506-08 *	8	18		1/100/1000
1604-M502-10	1604-M506-10 *	10	18		1/100/1000
1604-M502-12	1604-M506-12 *	12	18		1/100/1000
1604-M502-14	1604-M506-14 *	14	18		1/100/1000
1604-M502-16	1604-M506-16 *	16	18		1/100/1000
1604-M502-18	1604-M506-18	18	18		1/100/1000
1604-M502-20	1604-M506-20 *	20	18		1/100/1000
1604-M502-22	1604-M506-22 *	22	18		1/100/1000
1604-M502-24	1604-M506-24 *	24	18		1/100/1000

* Уточните сроки поставки

КАТЕТЕРЫ МАЛЕКО



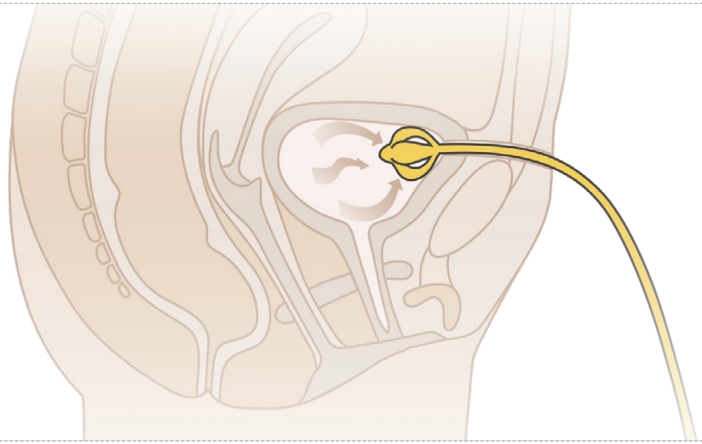

Наконечник грибовидной формы с тремя большими отверстиями минимизирует вероятность забивания катетера сгустками крови и улучшают отток мочи из мочевого пузыря.

Размерный ряд

	REF	Наружный диаметр, Ch/Fr	Длина, см	Упаковка (инд./гр./тр.)
1.	1604-M400-12 *	12	40	1/10/400
2.	1604-M400-14	14	40	1/10/400
3.	1604-M400-16	16	40	1/10/400
4.	1604-M400-18	18	40	1/10/400
5.	1604-M400-20	20	40	1/10/400
6.	1604-M400-22	22	40	1/10/400
7.	1604-M400-24	24	40	1/10/400
8.	1604-M400-26	26	40	1/10/400
9.	1604-M400-28	28	40	1/10/400
10.	1604-M400-30	30	40	1/10/400
11.	1604-M400-32	32	40	1/10/400
12.	1604-M400-34	34	40	1/10/400
13.	1604-M400-36	36	40	1/10/400
14.	1604-M400-38 *	38	40	1/10/400
15.	1604-M400-40 *	40	40	1/10/400
16.	1604-M400-42 *	42	40	1/10/400

* Уточните сроки поставки

03. НАБОРЫ ДЛЯ НАДЛОБКОВОЙ ЦИСТОСТОМИИ

VOLKMANN MEDIZINTECHNIK

Предназначены для временного или постоянного дренирования мочевого пузыря с помощью специального катетера (цистостомы), который вводится в полость мочевого пузыря путём надлобковой пункции.

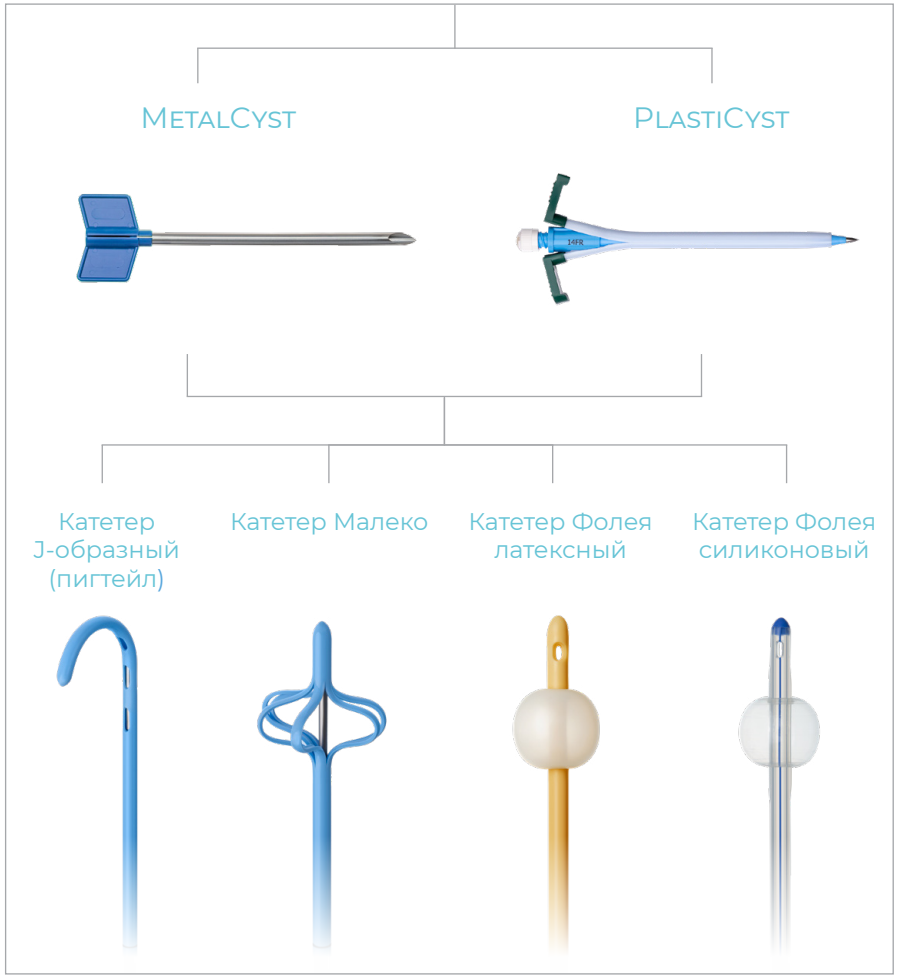

- Полная комплектация наборов для надлобковой цистостомии обеспечивает ускоренный процесс установки катетера и повышает уровень рабочего комфорта специалисту.
- Наличие скальпеля в наборе позволяет сделать небольшой надрез во время манипуляции, для облегчения прохождения катетера.
- В зависимости от вида цистостомы представлены все вариации катетеров:

· Катетер J-образный (пигтейл):

- · материал изготовления — полиуретан, биосовместимый с внутренней средой организма, — позволяет установить изделие на длительный срок до 90 дней;
- · материал рентгеноконстрастный, что позволяет установить катетер под УЗИ контролем и рентгеноскопическом контроле.

· Катетер Малеко:

- · форма наконечника грибовидная с большими дренажными отверстиями, снижает риски забивания катетера сгустками;
- · материал изготовления — полиуретан, биосовместимый с внутренней средой организма, — позволяет установить изделие на длительный срок до 90 дней;
- · материал рентгеноконстрастный, что позволяет установить катетер под УЗИ-контролем и при рентгеноскопическом контроле.

· Катетеры Фолея:

- · материал изготовления — латекс, являющийся экономичной модификацией, — помогает катетеризировать мочевой пузырь сроком до 7 дней;
- · материал изготовления — силикон, снижает риски раздражения тканей, обеспечивает длительную катетеризацию мочевого пузыря сроком до 42 дней;
- · баллон, расположенный на конце катетера, раздувается при помощи шприца, для надёжной фиксации в мочевом пузыре.

НАБОРЫ ДЛЯ НАДЛОБКОВОЙ ЦИСТОСТОМИИ METALCYST

VOLKMANN MEDIZINTECHNIK



- Предназначены для быстрой установки цистостомы в экстренной ситуации.
- Троакар-канюля изготовлена из нержавеющей стали с острым кончиком для эффективного доступа к мочевому пузырю.

Состав наборов

Тип урологического катетера	Катетер с J-образным наконечником	Катетер Малеко	Катетер Фолея двухходовой латексный	Катетер Фолея двухходовой силиконовый
Изображение набора				
Троакар-канюля расщепляющаяся	✓	✓	✓	✓
Коннектор для мочеприемника	✓	✓	✗	✗
Скальпель	✓	✓	✓	✓
Фиксирующая муфта	✓	✓	✗	✗
Трёхходовой краник	✓	✓	✗	✗

Размер катетера, Ch/Fr	Катетер с J-образным наконечником	Катетер Малеко	Катетер Фолея двухходовой латексный	Катетер Фолея двухходовой силиконовый	Упаковка (инд./гр./тр.)
8 Ch/Fr	CYS-08-J-8 *	CYS-08-M-8 *	CYS-08-LF-8 *	CYS-08-SF-8 *	1/—/10
10 Ch/Fr	CYS-10-J-12	CYS-10-M-12 *	CYS-10-LF-12	CYS-10-SF-12	1/—/10
12 Ch/Fr	CYS-12-J-12	CYS-12-M-12 *	CYS-12-LF-12	CYS-12-SF-12	1/—/10
14 Ch/Fr	CYS-14-J-12	CYS-14-M-12 *	CYS-14-LF-12 *	CYS-14-SF-12	1/—/10

* Уточните сроки поставки

НАБОРЫ ДЛЯ НАДЛОБКОВОЙ ЦИСТОСТОМИИ PLASTICYST

VOLKMANN MEDIZINTECHNIK



- Предназначены для безопасной установки цистостомы при плановых манипуляциях:
  - пластиковая оболочка сохраняет целостность катетера при постановке катетера;
  - расширитель с металлическим троакаром бережно прокалывает и расширяет ткани во время прокола.
- Пирамидальная заточка троакара легко и атравматично проникает внутрь мочевого пузыря.
- Большие диаметры цистостом помогают в постановке изделия у пациентов с повышенным индексом массы тела.

Состав наборов

Тип урологического катетера	Катетер с J-образным наконечником	Катетер Малеко	Катетер Фолея двухходовой латексный	Катетер Фолея двухходовой силиконовый
Изображение набора				
Троакар-канюля расщепляющаяся	✓	✓	✓	✓
Коннектор для мочеприемника	✓	✓	✗	✗
Скальпель	✓	✓	✓	✓
Фиксирующая муфта	✓	✓	✗	✗
Трёхходовой краник	✓	✓	✗	✗

Размер катетера, Ch/Fr	Катетер с J-образным наконечником	Катетер Малеко	Катетер Фолея двухходовой латексный	Катетер Фолея двухходовой силиконовый	Упаковка (инд./гр./тр.)
8	CYST-08-J *	CYST-08-M *	CYST-08-LF *	CYST-08-SF *	1/—/10
10	CYST-10-J *	CYST-10-M *	CYST-10-LF *	CYST-10-SF *	1/—/10
12	CYST-12-J	CYST-12-M *	CYST-12-LF *	CYST-12-SF	1/—/10
14	CYST-14-J *	CYST-14-M *	CYST-14-LF	CYST-14-SF	1/—/10
16	CYST-16-J *	CYST-16-M *	CYST-16-LF	CYST-16-SF	1/—/10
18	CYST-18-J *	CYST-18-M *	CYST-18-LF	CYST-18-SF *	1/—/10
20	CYST-20-J *	CYST-20-M *	CYST-20-LF *	CYST-20-SF *	1/—/10

* Уточните сроки поставки

04. НАБОРЫ ДЛЯ ПЕРКУТАННОЙ НЕФРОСТОМИИ

VOLKMANN MEDIZINTECHNIK

Предназначены для временного или постоянного отведения мочи из почки через прокол в поясничной области.

- Материал нефростомы — рентгеноконтрастный полиуретан — для визуального контроля при рентгеноскопии.
- Градуировочные линии вдоль катетера, для контроля глубины введения.
- Фиксирующая муфта для надёжной фиксации нефростомы к телу пациента.
- Скальпель № 11 с лезвием из нержавеющей стали для выполнения надреза во время манипуляции.
- Трёхходовой краник для введения лекарственных средств или жидкости, а также безопасной замены мочеприёмника.
- Коннектор для мочеприёмника для присоединения нефростомы к мешку.

Многошаговые

Катетер с J-образным кончиком (пигтейл)

Катетер Малеко

Одношаговые

Катетер с J-образным кончиком (пигтейл)

Катетер Малеко

Катетер Малеко с интегрированным мочеточниковым стентом



НАБОРЫ ДЛЯ ПЕРКУТАННОЙ НЕФРОСТОМИИ МНОГОШАГОВЫЕ

VOLKMANN MEDIZINTECHNIK



Катетеры нефростомические:

- J-образный кончик для лучшей фиксации трубки в чашечно-лоханочной системе почки;
- Малеко с наконечником грибовидной формы с четырьмя большими дренажными отверстиями для снижения риска забивания катетера сгустками крови;
- гидрофильное покрытие улучшает скользящие свойства изделия для его атравматичного введения;
- струнный замок ддополнительно фиксирует катетер, что минимизирует риск выпадения изделия из почки.

Иглы пункционная и Чиба:

- эхогенный наконечник чтобы следить за процессом пункции при ультразвуковом исследовании.

Фасциальные дилататоры:

- рентгеноконтрастный полиуретан для визуального контроля при рентгеноскопии;
- конусообразный открытый кончик для атравматичного введения и создания доступа для установки катетера.

Струны-проводники:

- сердечник изготовлен из нержавеющей стали придает жёсткость изделию и обеспечивает удобство при введении струны;
- ПТФЭ-покрытие у струны-проводника с J-образным наконечником снижает трение о слизистую почки;
- струна-проводник «Лундерквист» из нержавеющей стали без покрытия обеспечивает достаточную жёсткость при установке нефростомы или её замены.

Комплектация

1. Нефростома с J-образным наконечником или Малеко.	6. Коннектор для мочеприёмника.
2. Игла Чиба 22G.	7. Скальпель № 11.
3. Игла пункционная 18G.	8. Трёхходовой краник.
4. Фасциальные дилататоры.	9. Струна-проводник с J-образным наконечником 10 или «Лундерквист» 11
5. Фиксирующая муфта	

Размерный ряд наборов для перкутанной нефростомии многошаговой

VOLKMANN MEDIZINTECHNIK

Со струной-проводником с J-образным наконечником

Катетер с J-образным кончиком (пигтейл)

Размер катетера, Fr/Ch	· без гидрофильного покрытия	· с гидрофильным покрытием	· без гидрофильного покрытия · со струнным замком	· с гидрофильным покрытием · со струнным замком	Упаковка (инд./тр.)
4	P-0430-JGW *	PH-0430-JGW *	PS-0430-JGW *	PHS-0430-JGW *	1/10
5	P-0530-JGW	PH-0530-JGW *	PS-0530-JGW *	PHS-0530-JGW *	1/10
6	P-0630-JGW	PH-0630-JGW *	PS-0630-JGW *	PHS-0630-JGW *	1/10
7	P-0730-JGW	PH-0730-JGW *	PS-0730-JGW *	PHS-0730-JGW *	1/10
8	P-0830-JGW	PH-0830-JGW	PS-0830-JGW	PHS-0830-JGW	1/10
10	P-1030-JGW	PH-1030-JGW	PS-1030-JGW	PHS-1030-JGW *	1/10
12	P-1230-JGW	PH-1230-JGW *	PS-1230-JGW	PHS-1230-JGW *	1/10
14	P-1430-JGW	PH-1430-JGW *	PS-1430-JGW	PHS-1430-JGW *	1/10

Катетер Малеко

Размер катетера, Fr/Ch	· без гидрофильного покрытия	· с гидрофильным покрытием	· без гидрофильного покрытия · со струнным замком	· с гидрофильным покрытием · со струнным замком	Упаковка (инд./тр.)
6	M-0630-JGW *	MH-0630-JGW *	MS-0630-JGW *	MHS-0630-JGW *	1/10
7	M-0730-JGW *	MH-0730-JGW *	MS-0730-JGW *	MHS-0730-JGW *	1/10
8	M-0830-JGW	MH-0830-JGW *	MS-0830-JGW	MHS-0830-JGW *	1/10
10	M-1030-JGW	MH-1030-JGW *	MS-1030-JGW	MHS-1030-JGW *	1/10
12	M-1230-JGW	MH-1230-JGW *	MS-1230-JGW	MHS-1230-JGW *	1/10
14	M-1430-JGW	MH-1430-JGW *	MS-1430-JGW	MHS-1430-JGW *	1/10

* Уточните сроки поставки

Со струной-проводником «Лундерквист»

Катетер с J-образным кончиком (пигтейл)

Размер катетера, Fr/Ch	· без гидрофильного покрытия	· с гидрофильным покрытием	· без гидрофильного покрытия · со струнным замком	· с гидрофильным покрытием · со струнным замком	Упаковка (инд./тр.)
4	P-0430-LGW *	PH-0430-LGW *	PS-0430-LGW *	PHS-0430-LGW *	1/10
5	P-0530-LGW	PH-0530-LGW *	PS-0530-LGW *	PHS-0530-LGW *	1/10
6	P-0630-LGW	PH-0630-LGW *	PS-0630-LGW *	PHS-0630-LGW *	1/10
7	P-0730-LGW	PH-0730-LGW *	PS-0730-LGW *	PHS-0730-LGW *	1/10
8	P-0830-LGW	PH-0830-LGW *	PS-0830-LGW	PHS-0830-LGW *	1/10
10	P-1030-LGW	PH-1030-LGW *	PS-1030-LGW	PHS-1030-LGW *	1/10
12	P-1230-LGW	PH-1230-LGW *	PS-1230-LGW	PHS-1230-LGW *	1/10
14	P-1430-LGW	PH-1430-LGW *	PS-1430-LGW	PHS-1430-LGW *	1/10

Катетер Малеко

Размер катетера, Fr/Ch	· без гидрофильного покрытия	· с гидрофильным покрытием	· без гидрофильного покрытия · со струнным замком	· с гидрофильным покрытием · со струнным замком	Упаковка (инд./тр.)
6	M-0630-LGW *	MH-0630-LGW *	MS-0630-LGW *	MHS-0630-LGW *	1/10
7	M-0730-LGW *	MH-0730-LGW *	MS-0730-LGW *	MHS-0730-LGW *	1/10
8	M-0830-LGW	MH-0830-LGW *	MS-0830-LGW	MHS-0830-LGW *	1/10
10	M-1030-LGW	MH-1030-LGW *	MS-1030-LGW	MHS-1030-LGW *	1/10
12	M-1230-LGW	MH-1230-LGW *	MS-1230-LGW	MHS-1230-LGW *	1/10
14	M-1430-LGW	MH-1430-LGW *	MS-1430-LGW	MHS-1430-LGW *	1/10

НАБОРЫ ДЛЯ ПЕРКУТАННОЙ НЕФРОСТОМИИ ОДНОШАГОВОЙ

VOLKMANN MEDIZINTECHNIK

Предназначены для введения катетера методом одношаговой техники.

- Троакар-стилет внутри нефростомы позволяет делать прокол и проводить пункцию, дилатацию и установку катетера в один этап, быстро вводить изделие.
- Нефростома Малеко с интегрированным мочеточниковым стентом длиной до 20 см используется для одновременного дренирования почки и дилатации верхней трети мочеточника, что восстанавливает проходимость последнего.

Комплектация

1. Нефростома:
2. с J-образным наконечником,
3. Малеко
4. или Малеко с интегрированным мочеточниковым стентом.
5. Фиксирующая муфта.
6. Коннектор для мочеприёмника.
7. Скальпель № 11.
8. Трёхходовой краник.

Размерный ряд наборов для перкутанной нефростомии одношаговой

VOLKMANN MEDIZINTECHNIK

Катетер нефростомический с J-образным наконечником

Размер катетера, Fr/Ch	· без гидрофильного покрытия	· с гидрофильным покрытием	· без гидрофильного покрытия · со струнным замком	· с гидрофильным покрытием · со струнным замком	Упаковка (инд./тр.)
6	P-0630-OS *	PH-0630-OS *	PS-0630-OS *	PHS-0630-OS *	1/10
8	P-0830-OS	PH-0830-OS	PS-0830-OS	PHS-0830-OS	1/10
10	P-1030-OS	PH-1030-OS	PS-1030-OS	PHS-1030-OS	1/10
12	P-1230-OS *	PH-1230-OS *	PS-1230-OS *	PHS-1230-OS *	1/10
14	P-1430-OS *	PH-1430-OS *	PS-1430-OS *	PHS-1430-OS *	1/10
16	P-1630-OS *	PH-1630-OS *	PS-1630-OS *	PHS-1630-OS *	1/10

Катетер Малеко

Размер катетера, Fr/Ch	· без гидрофильного покрытия	· с гидрофильным покрытием	· без гидрофильного покрытия · со струнным замком	· с гидрофильным покрытием · со струнным замком	Упаковка (инд./тр.)
6	M-0630-OS *	MH-0630-OS *	MS-0630-OS *	MHS-0630-OS *	1/10
8	M-0830-OS	MH-0830-OS	MS-0830-OS	MHS-0830-OS	1/10
10	M-1030-OS	MH-1030-OS	MS-1030-OS	MHS-1030-OS	1/10
12	M-1230-OS *	MH-1230-OS *	MS-1230-OS *	MHS-1230-OS *	1/10
14	M-1430-OS *	MH-1430-OS *	MS-1430-OS *	MHS-1430-OS *	1/10
16	M-1630-OS *	MH-1630-OS *	MS-1630-OS *	MHS-1630-OS *	1/10

Катетер Малеко с интегрированным мочеточниковым стентом

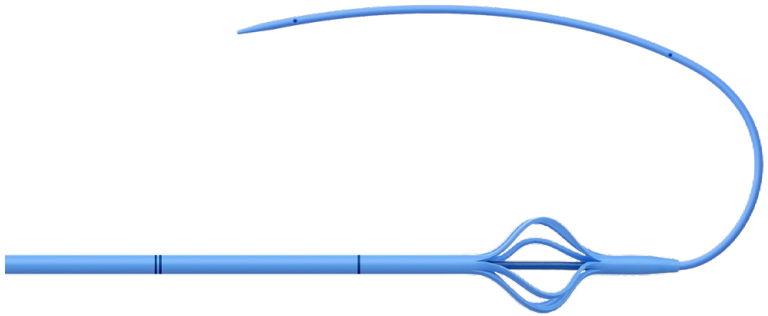

Размер катетера, Fr/Ch	· без гидрофильного покрытия	· с гидрофильным покрытием	Упаковка (инд./тр.)
4/10	REM-04/10-30 *	REMH-04/10-30 *	1/10
5/12	REM-05/12-30	REMH-05/12-30 *	1/10
6/14	REM-06/14-30	REMH-06/14-30 *	1/10
7/16	REM-07/16-30	REMH-07/16-30 *	1/10
8/18	REM-08/18-30 *	REMH-08/18-30 *	1/10

* Уточните сроки поставки

05. НАБОРЫ ДЛЯ УСТАНОВКИ МОЧЕТОЧНИКОВОГО СТЕНТА

VOLKMANN MEDIZINTECHNIK

Предназначены для установки мочеточникового стента при осуществлении дренирования верхних мочевыводящих путей с целью восстановления проходимости и нормализации оттока мочи из почки.

Стент мочеточниковый для обеспечения эффективного дренирования из почки:

- материалы изготовления — рентгеноконтрастный полиуретан или силикон — биосовместимы с внутренней средой организма, что позволяет устанавливать стент на срок от 2 суток до 1 года;
- градуированная шкала вдоль стента помогает контролировать глубину введения его.

Фиксатор закрепляет толкатель на струне.

Струны-проводники для создания и удержания рабочего канала при установке стента:

- материалы изготовления — сталь или нитинол — обеспечивают различную степень жёсткости, необходимую для применения в конкретной клинической ситуации; ПТФЭ-покрытие проводников за счёт своих скользящих свойств снижает трение струны о слизистую оболочку ткани;
- ·гидрофильное покрытие обладает повышенной проводящей способностью на дистальном конце струны-проводника, что минимизирует риск перфорации стенки мочеточника;

Толкатели позволяют размещать стент в чашечно-лоханочную систему почки при различных техниках установки стента:

- простой толкатель используется при помощи движения вперед;
- соединяющийся толкатель применяется путём движения как вперед-назад, так и вправо-влево.

Двухпетлевого

Наборы для установки мочеточникового стента двухпетлевого BlueSTerm



Наборы для установки мочеточникового стента двухпетлевого BlueLTerm



Наборы для установки мочеточникового стента двухпетлевого BlueSil



Однопетлевого

Наборы для установки мочеточникового стента однопетлевого BlueSMono



НАБОРЫ ДЛЯ УСТАНОВКИ МОЧЕТОЧНИКОВОГО СТЕНТА ДВУХПЕТЛЕВОГО BLUESIL

VOLKMANN MEDIZINTECHNIK



Комплектация набора

1. Стент мочеточниковый:
   - Стандартный стент;
   - Стандартный стент с ретракционной нитью.
2. Струна-проводник:
   - стальная с ПТФЭ-покрытием;
   - нитиноловая с гидрофильным покрытием.
3. Просто толкатель.
4. Фиксатор.

Материал изготовления стента — силикон, позволяет устанавливать стент на срок до 12 месяцев благодаря:

- лучшей совместимости стента с внутренней средой организма;
- снижению риска инкрустации стента при длительном использовании.

Два завитка по типу пигтейл надёжно фиксируют изделие в почке и предотвращают раздражение слизистой стенки мочевого пузыря.

Отверстия на концах стента и вдоль него обеспечивают дренирование по трубке и по стенкам мочеточника.

Разные типы концов стента используются при различных методиках установки:

- открытый/открытый;
- открытый/закрытый.

Ретракционная нить стента позволяет удалять его без повторной анестезии и цистоскопии.

Размерный ряд

Диаметр стента, Fr	Длина стента, см	REF. Тип конца стента		Вид струны
		Открытый/Открытый (O/O)	Открытый/Закрытый (O/C)	
5	24	SUS-05-24-O/O-GSP-LB *	SUS-05-24-O/C-GSP-LB *	стальная
5	26	SUS-05-26-O/O-GSP-LB	SUS-05-26-O/C-GSP-LB *	стальная
5	26	SUS-05-26-O/O-NSP-LB *	SUS-05-26-O/C-NSP-LB *	нитиноловая
5	28	SUS-05-28-O/O-GSP-LB *	SUS-05-28-O/C-GSP-LB *	стальная
5	28	SUS-05-28-O/O-NSP-LB *	SUS-05-28-O/C-NSP-LB *	нитиноловая
5	30	SUS-05-30-O/O-GSP-LB *	SUS-05-30-O/C-GSP-LB *	стальная
6	24	SUS-06-24-O/O-GSP-LB	SUS-06-24-O/C-GSP-LB *	стальная
6	24	SUS-06-24-O/O-NSP-LB	SUS-06-24-O/C-NSP-LB *	нитиноловая
6	26	SUS-06-26-O/O-GSP-LB	SUS-06-26-O/C-GSP-LB *	стальная
6	26	SUS-06-26-O/O-NSP-LB	SUS-06-24-O/C-NSP-LB *	нитиноловая
6	28	SUS-06-28-O/O-GSP-LB	SUS-06-28-O/C-GSP-LB *	стальная
6	28	SUS-06-28-O/O-NSP-LB	SUS-06-28-O/C-NSP-LB *	нитиноловая
6	30	SUS-06-30-O/O-GSP-LB *	SUS-06-30-O/C-GSP-LB *	стальная
6	30	SUS-06-30-O/O-NSP-LB *	SUS-06-30-O/C-NSP-LB *	нитиноловая
7	26	SUS-07-26-O/O-GSP-LB *	SUS-07-26-O/C-GSP-LB *	стальная
7	28	SUS-07-28-O/O-GSP-LB	SUS-07-28-O/C-GSP-LB *	стальная
7	28	SUS-07-28-O/O-NSP-LB *	SUS-07-28-O/C-NSP-LB *	нитиноловая
7	30	SUS-07-30-O/O-GSP-LB *	SUS-07-30-O/C-GSP-LB *	стальная
8	26	SUS-08-26-O/O-GSP-LB *	SUS-08-26-O/C-GSP-LB *	стальная
8	28	SUS-08-28-O/O-GSP-LB *	SUS-08-28-O/C-GSP-LB *	стальная
8	30	SUS-08-30-O/O-GSP-LB *	SUS-08-28-O/C-GSP-LB *	стальная

* Уточните сроки поставки

НАБОРЫ ДЛЯ УСТАНОВКИ МОЧЕТОЧНИКОВОГО СТЕНТА ДВУХПЕТЛЕВОГО BLUELTERM

VOLKMANN MEDIZINTECHNIK

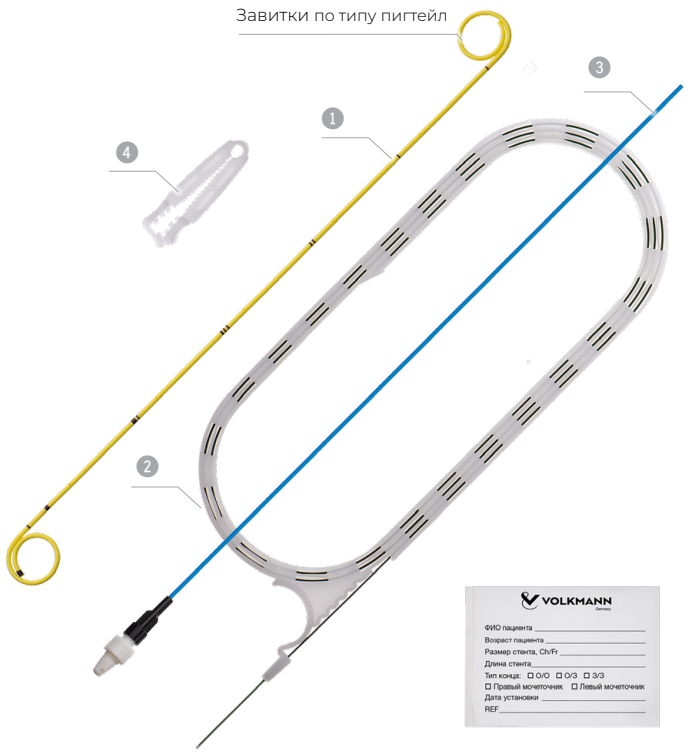

Комплектация набора

1. Стент мочеточниковый:
   - стандартный стент *;
   - стандартный стент с ретракционной нитью;
   - стандартный стент с гидрофильным покрытием;
   - стандартный стент с гидрофильным покрытием и мультидлиной;
   - стандартный стент с мультидлиной *;
   - стандартный стент с мультидлиной и ретракционной нитью.
2. Струна-проводник:
3. стальная с ПТФЭ-покрытием;
   - нитиноловая с гидрофильным покрытием.
4. Толкатель:
   - простой;
   - соединяющийся.
5. Фиксатор.

- Материал изготовления стента — ретгенконтрастный полиуретан, биосовместимый материал с внутренней средой организма, — позволяет установить стент на срок до 6 месяцев.
- Полиуретан марки Carbothane обладает достаточной жёсткостью для удобного введения стента.
- Два завитка по типу пигтейл надёжно фиксируют изделие в почке и предотвращают раздражение слизистой стенки мочевого пузыря.
- Отверстия на концах стента и вдоль него обеспечивают дренирование по трубке и по стенкам мочеточника.
- Разные типы концов стента используются при различных методиках установки в зависимости от клинической ситуации:
  - открытый/открытый;
  - открытый/закрытый.
- Ретракционная нить стента помогает удалять его без повторной анестезии и цистоскопии.
- Мультидлина стента от 18 см до 24 см позволяет применять изделие в отношении высоких пациентов или сложности определить длину мочеточника.
- Гидрофильное покрытие улучшает скольжение поверхности стента, что обеспечивает атравматичную его установку.

Комплектация наборов для установки мочеточникового стента двухпетлевого BlueLTerm

VOLKMANN MEDIZINTECHNIK

Диаметр стента, Fr	Длина стента, см	REF. Тип конца стента			Тип толка-теля	Вид струны
		Открытый/ Открытый (O/O)	Открытый/ Закрытый (O/C)	Гидрофильное покрытие (-H)		
3	10	US-03-10-O/O-GSP-LB	US-03-10-O/C-GSP-LB *	US-03-10-O/O-H-GSP-LB *	простой	стальная
3	12	US-03-12-O/O-GSP-LB	US-03-12-O/C-GSP-LB *	US-03-12-O/O-H-GSP-LB *	простой	стальная
3	14	US-03-14-O/O-GSP-LB	US-03-14-O/C-GSP-LB *	US-03-14-O/O-H-GSP-LB *	простой	стальная
3	16	US-03-16-O/O-GSP-LB	US-03-16-O/C-GSP-LB *	US-03-16-O/O-H-GSP-LB *	простой	стальная
4	10	US-04-10-O/O-GSP-LB	US-04-10-O/C-GSP-LB *	US-04-10-O/O-H-GSP-LB *	простой	стальная
4	12	US-04-12-O/O-GSP-LB	US-04-12-O/C-GSP-LB *	US-04-12-O/O-H-GSP-LB *	простой	стальная
4	14	US-04-14-O/O-GSP-LB	US-04-14-O/C-GSP-LB *	US-04-14-O/O-H-GSP-LB *	простой	стальная
4	16	US-04-16-O/O-GSP-LB	US-04-16-O/C-GSP-LB *	US-04-16-O/O-H-GSP-LB *	простой	стальная
5	18-24	US-05-M24-O/O-GSP-LB	US-05-M24-O/C-GSP-LB *	US-05-M24-O/O-H-GSP-LB *	простой	стальная
5	24	US-05-M24-O/O-NSP-LB *	US-05-M24-O/C-NSP-LB *	US-05-M24-O/O-H-NSP-LB *	простой	нитиноловая
5	24	US-05-24-O/O-GSP-LB	US-05-24-O/C-GSP-LB *	US-05-24-O/O-H-GSP-LB *	простой	стальная
5	28	US-05-24-O/O-NSP-LB *	US-05-24-O/C-NSP-LB *	US-05-24-O/O-H-NSP-LB *	простой	нитиноловая
5	26	US-05-26-O/O-GSP-LB	US-05-26-O/C-GSP-LB	US-05-26-O/O-H-GSP-LB *	простой	стальная
5	26	US-05-26-O/O-NSP-LB	US-05-26-O/C-NSP-LB *	US-05-26-O/O-H-NSP-LB *	простой	нитиноловая
5	28	US-05-28-O/O-GSP-LB	US-05-28-O/C-GSP-LB	US-05-28-O/O-H-GSP-LB *	простой	стальная
5	28	US-05-28-O/O-NSP-LB *	US-05-28-O/C-NSP-LB *	US-05-28-O/O-H-NSP-LB *	простой	нитиноловая
5	30	US-05-30-O/O-GSP-LB	US-05-30-O/C-GSP-LB *	US-05-30-O/O-H-GSP-LB *	простой	стальная
5	30	US-05-30-O/O-NSP-LB *	US-05-30-O/C-NSP-LB *	US-05-30-O/O-H-NSP-LB *	простой	нитиноловая
6	18-24	US-06-M24-O/O-GSP-LB	US-06-M24-O/C-GSP-LB *	US-06-M24-O/O-H-GSP-LB *	простой	стальная
6	18-24	US-06-M24-O/O-NSP-LB *	US-06-M24-O/C-NSP-LB *	US-06-M24-O/O-H-NSP-LB *	простой	нитиноловая
6	24	US-06-24-O/O-GSP-LB	US-06-24-O/C-GSP-LB	US-06-24-O/O-H-GSP-LB *	простой	стальная
6	24	US-06-24-O/O-GCP-LB *	US-06-24-O/C-GCP-LB *	US-06-24-O/O-H-GCP-LB *	соед-ся	стальная
6	24	US-06-24-O/O-NSP-LB	US-06-24-O/C-NSP-LB *	US-06-24-O/O-H-NSP-LB *	простой	нитиноловая
6	24	US-06-24-O/O-NCP-LB *	US-06-24-O/C-NCP-LB *	US-06-24-O/O-H-NCP-LB *	соед-ся	нитиноловая

Диаметр стента, Fr	Длина стента, см	REF. Тип конца стента			Тип толка-теля	Вид струны
		Открытый/ Открытый (O/O)	Открытый/ Закрытый (O/C)	Гидрофильное покрытие (-H)		
6	26	US-06-26-O/O-GSP-LB	US-06-26-O/C-GSP-LB	US-06-26-O/O-H-GSP-LB *	простой	стальная
6	26	US-06-26-O/O-GCP-LB *	US-06-26-O/C-GCP-LB *	US-06-26-O/O-H-GCP-LB *	соед-ся	стальная
6	26	US-06-26-O/O-NSP-LB	US-06-26-O/C-NSP-LB *	US-06-26-O/O-H-NSP-LB *	простой	нитиноловая
6	26	US-06-26-O/O-NCP-LB *	US-06-26-O/C-NCP-LB *	US-06-26-O/O-H-NCP-LB *	соед-ся	нитиноловая
6	28	US-06-28-O/O-GSP-LB	US-06-28-O/C-GSP-LB	US-06-28-O/O-H-GSP-LB *	простой	стальная
6	28	US-06-28-O/O-GCP-LB *	US-06-28-O/C-GCP-LB *	US-06-28-O/O-H-GCP-LB *	соед-ся	стальная
6	28	US-06-28-O/O-NSP-LB	US-06-28-O/C-NSP-LB *	US-06-28-O/O-H-NSP-LB *	простой	нитиноловая
6	28	US-06-28-O/O-NCP-LB *	US-06-28-O/C-NCP-LB *	US-06-28-O/O-H-NCP-LB *	соед-ся	нитиноловая
6	30	US-06-30-O/O-GSP-LB	US-06-30-O/C-GSP-LB	US-06-30-O/O-H-GSP-LB *	простой	стальная
6	30	US-06-30-O/O-NSP-LB *	US-06-30-O/C-NSP-LB *	US-06-30-O/O-H-NSP-LB *	простой	нитиноловая
7	24-30	US-07-M30-O/O-GSP-LB *	US-07-M30-O/C-GSP-LB *	US-07-M30-O/O-H-GSP-LB *	простой	стальная
7	24-30	US-07-M30-O/O-NSP-LB *	US-07-M30-O/C-NSP-LB *	US-07-M30-O/O-H-NSP-LB *	простой	нитиноловая
7	26	US-07-26-O/O-GSP-LB	US-07-26-O/C-GSP-LB	US-07-26-O/O-H-GSP-LB *	простой	стальная
7	26	US-07-26-O/O-GCP-LB *	US-07-26-O/C-GCP-LB *	US-07-26-O/O-H-GCP-LB *	соед-ся	стальная
7	26	US-07-26-O/O-NSP-LB	US-07-26-O/C-NSP-LB *	US-07-26-O/O-H-NSP-LB *	простой	нитиноловая
7	28	US-07-28-O/O-GSP-LB	US-07-28-O/C-GSP-LB	US-07-28-O/O-H-GSP-LB *	простой	стальная
7	28	US-07-28-O/O-GCP-LB *	US-07-28-O/C-GCP-LB *	US-07-28-O/O-H-GCP-LB *	соед-ся	стальная
7	28	US-07-28-O/O-NSP-LB *	US-07-28-O/C-NSP-LB *	US-07-28-O/O-H-NSP-LB *	простой	нитиноловая
7	30	US-07-30-O/O-GSP-LB *	US-07-30-O/C-GSP-LB	US-07-30-O/O-H-GSP-LB *	простой	стальная
7	30	US-07-30-O/O-NSP-LB *	US-07-30-O/C-NSP-LB *	US-07-30-O/O-H-NSP-LB *	простой	нитиноловая
8	28	US-08-28-O/O-GSP-LB *	US-08-28-O/C-GSP-LB *	US-08-28-O/O-H-GSP-LB *	простой	стальная
8	28	US-08-28-O/O-NSP-LB *	US-08-28-O/C-NSP-LB *	US-08-28-O/O-H-NSP-LB *	простой	нитиноловая
8	30	US-08-30-O/O-GSP-LB *	US-08-30-O/C-GSP-LB *	US-08-30-O/O-H-GSP-LB *	простой	стальная
8	30	US-08-30-O/O-NSP-LB *	US-08-30-O/C-NSP-LB *	US-08-30-O/O-H-NSP-LB *	простой	нитиноловая

* Уточните сроки поставки

Доступна комплектация:

- с соединяющимся толкателем,
- со струной-проводником нитиноловой с гидрофильным покрытием.

Доступны варианты исполнения стента:

- с ретракционной нитью (-R),
- с ретракционной нитью и мультидлиной,
- с гидрофильным покрытием и мультидлиной.

НАБОРЫ ДЛЯ УСТАНОВКИ МОЧЕТОЧНИКОВОГО СТЕНТА ДВУХПЕТЛЕВОГО BLUESTERM

VOLKMANN MEDIZINTECHNIK

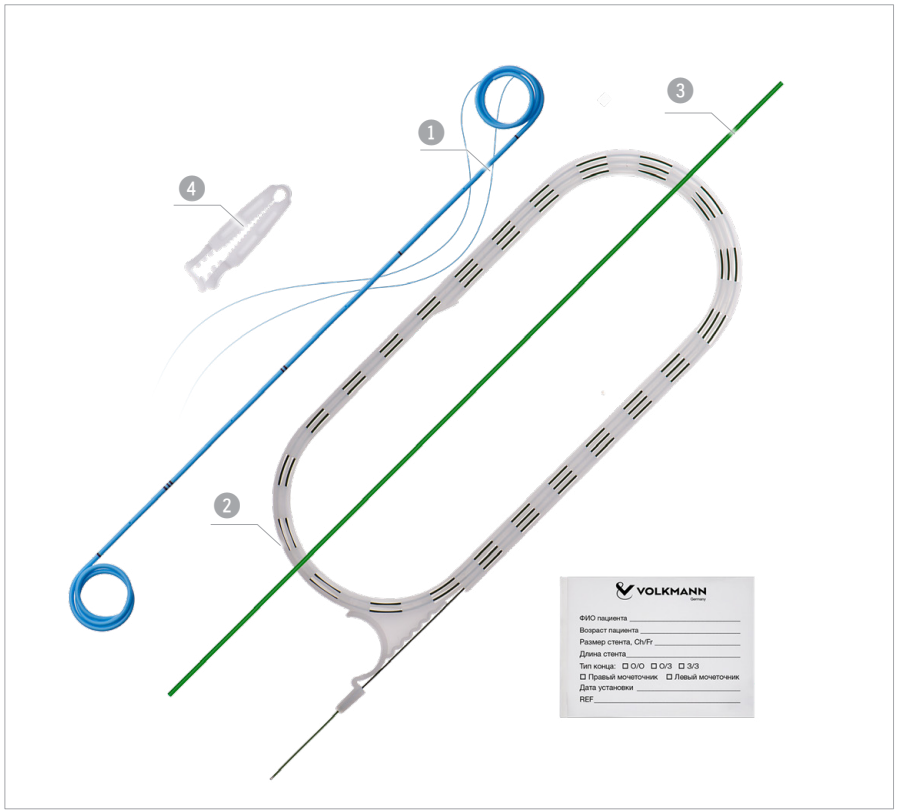

Комплектация набора

1. Стент мочеточниковый:
   - стандартный стент;
   - стандартный стент с ретракционной нитью*;
   - стандартный стент с гидрофильным покрытием;
   - стандартный стент с гидрофильным покрытием и мультидлиной;
   - стандартный стент с мультидлиной;
   - стандартный стент с мультидлиной и ретракционной нитью.
2. Струна-проводник:
   - стальная с ПТФЭ-покрытием;
   - нитиноловая с гидрофильным покрытием.
3. Простой толкатель.
4. Фиксатор.

- Материал изготовления стента — ретгеноконтрастный полиуретан, биосовместимый с внутренней средой организма, — помогает установить изделие / гарантирует установку изделия сроком до 1 месяца.
- Полиуретан марки Tecoflex обладает обладает достаточной мягкостью для атравматичного введения стента.
- Два завитка по типу пигтейл для надёжной фиксации в почке и отсутствия раздражения слизистой стенки мочевого пузыря.
- Отверстия на концах и вдлоль стента обеспечивают дренирование по трубке и по стенкам мочеточника.
- Разные типы концов стента используются при различных методиках установки в зависимости от клинической ситуации:
  - открытый/открытый;
  - открытый/закрытый.
- Стент с ретракционной нитью удаляется без повторной анестезии и цистоскопии.
- Стент с мультидлиной, применяется в отношении высоких пациентов или при сложности определить длину мочеточника (длина стента от 18 до 24 см).
- Гидрофильное покрытие обладает повышенной проводящей способностью для атравматичной установки стента.

Комплектация набора стента мочеточникового двухпетлевого BlueSTerm

VOLKMANN MEDIZINTECHNIK

Диаметр стента, Fr	Длина стента, см	REF. Тип конца стента		Тип толкателя	Вид струны
		Открытый/Открытый (O/O) + Ретракционная нить (-R)	Открытый/Закрытый (O/C)		
5	18-24	US-05-M24-O/O-R-GSP-SB *	US-05-M24-O/C-R-GSP-SB *	простой	стальная
5	18-24	US-05-M24-O/O-R-NSP-SB *	US-05-M24-O/C-R-NSP-SB *	простой	нитиноловая
5	24	US-05-24-O/O-R-GSP-SB *	US-05-24-O/C-R-GSP-SB *	простой	стальная
5	24	US-05-24-O/O-R-NSP-SB *	US-05-24-O/C-R-NSP-SB *	простой	нитиноловая
5	26	US-05-26-O/O-R-GSP-SB *	US-05-26-O/C-R-GSP-SB *	простой	стальная
5	26	US-05-26-O/O-R-NSP-SB *	US-05-26-O/C-R-NSP-SB *	простой	нитиноловая
5	28	US-05-28-O/O-R-GSP-SB *	US-05-28-O/C-R-GSP-SB *	простой	стальная
5	28	US-05-28-O/O-R-NSP-SB *	US-05-28-O/C-R-NSP-SB *	простой	нитиноловая
5	30	US-05-30-O/O-R-GSP-SB *	US-05-30-O/C-R-GSP-SB *	простой	стальная
5	30	US-05-30-O/O-R-NSP-SB *	US-05-30-O/C-R-NSP-SB *	простой	нитиноловая
6	18-24	US-06-M24-O/O-R-GSP-SB *	US-06-M24-O/C-R-GSP-SB *	простой	стальная
6	18-24	US-06-M24-O/O-R-NSP-SB *	US-06-M24-O/C-R-NSP-SB *	простой	нитиноловая
6	24	US-06-24-O/O-R-GSP-SB	US-06-24-O/C-R-GSP-SB *	простой	стальная
6	24	US-06-24-O/O-R-NSP-SB *	US-06-24-O/C-R-NSP-SB *	простой	нитиноловая
6	26	US-06-26-O/O-R-GSP-SB	US-06-26-O/C-R-GSP-SB *	простой	стальная
6	26	US-06-26-O/O-R-NSP-SB	US-06-26-O/C-R-NSP-SB *	простой	нитиноловая
6	28	US-06-28-O/O-R-GSP-SB	US-06-28-O/C-R-GSP-SB *	простой	стальная
6	28	US-06-28-O/O-R-NSP-SB *	US-06-28-O/C-R-NSP-SB *	простой	нитиноловая
8	30	US-06-30-O/O-R-GSP-SB *	US-06-30-O/C-R-GSP-SB *	простой	стальная
8	30	US-06-30-O/O-R-NSP-SB *	US-06-30-O/C-R-NSP-SB *	простой	нитиноловая
7	26	US-07-26-O/O-R-GSP-SB *	US-07-26-O/C-R-GSP-SB *	простой	стальная
7	26	US-07-26-O/O-R-NSP-SB *	US-07-26-O/C-R-NSP-SB *	простой	нитиноловая
7	28	US-07-28-O/O-R-GSP-SB *	US-07-28-O/C-R-GSP-SB *	простой	стальная
7	28	US-07-28-O/O-R-NSP-SB *	US-07-28-O/C-R-NSP-SB *	простой	нитиноловая
7	30	US-07-30-O/O-R-NSP-SB *	US-07-30-O/C-R-NSP-SB *	простой	стальная
7	30	US-07-30-O/O-R-NSP-SB *	US-07-30-O/C-R-NSP-SB *	простой	нитиноловая

* Уточните сроки поставки

Доступны варианты исполнения стента:

- с ретракционной нитью (-R),
- с ретракционной нитью и мультидлиной,
- с гидрофильным покрытием и мультидлиной.

Доступна комплектация:

- с соединяющимся толкателем,
- со струной-проводником нитиноловой с гидрофильным покрытием.

НАБОРЫ ДЛЯ УСТАНОВКИ МОЧЕТОЧНИКОВОГО СТЕНТА ОДНОПЕТЛЕВОГО BLUESMONO

VOLKMANN MEDIZINTECHNIK



Комплектация набора

1. Однопетлевой стент.
2. Струна-проводник стальная с ПТФЭ-покрытием или струна-проводник нитиноловая с гидрофильным покрытием.
3. Коннектор для мочеприемника.

- Материал изготовления стента — ретгеноконтрастный полиуретан, биосовместимый с внутренней средой организма, — помогает установить изделие / гарантирует установку изделия сроком до 2 дней.
- Длина стента (70 см) позволяет применять его для наружного дренирования.
- Один завиток по типу пигтейл надёжно фиксируют изделие в почке.
- Прямой конец однопетлевого стента для выхода наружу позволяет производить наружное дренирование.
- Гидрофильное покрытие улучшает скольжение поверхности изделия, что обеспечивает атравматичную его установку.
- Коннектор для мочеприемника присоединяется к мочеприемнику.

Размерный ряд

Диаметр стента, Fr	Длина стента, см	REF. Тип конца стента		Вид струны
		Без гидрофильного покрытия	С гидрофильным покрытием (-H)	
4,7	70	USM-04(7)-70-G-SB *	USM-04(7)-70-H-G-SB *	стальная
4,7	70	USM-04(7)-70-N-SB *	USM-04(7)-70-H-N-SB *	нитиноловая
5	70	USM-05-70-G-SB	USM-05-70-H-G-SB *	стальная
5	70	USM-05-70-N-SB *	USM-05-70-H-N-SB *	нитиноловая
6	70	USM-06-70-G-SB	USM-06-70-H-G-SB	стальная
6	70	USM-06-70-N-SB *	USM-06-70-H-N-SB *	нитиноловая
7	70	USM-07-70-G-SB	USM-07-70-H-G-SB *	стальная
7	70	USM-07-70-N-SB *	USM-07-70-H-N-SB *	нитиноловая
8	70	USM-08-70-G-SB *	USM-08-70-H-G-SB *	стальная
8	70	USM-08-70-N-SB *	USM-08-70-H-N-SB *	нитиноловая

* Уточните сроки поставки

06. СТЕНТЫ МОЧЕТОЧНИКОВЫЕ

VOLKMANN MEDIZINTECHNIK

Предназначены для дренирования верхних мочевыводящих путей восстанавливают проходимость и нормализуют отток мочи из почки.

- Отверстия вдоль стента для обеспечения дренирования по трубке и по стенкам мочеточника.
- Два завитка по типу пигтейл надёжно фиксируют изделие в почке и предотвращают раздражение слизистой стенки мочевого пузыря.
- Рентгеноконтрастный полиуретан — материал, биосовместимый с внутренней средой организма, — помогает установить стент сроком до 6 месяцев.
- Разные типы концов стента: открытый/открытый или открытый/закрытый применяются для различных методик установки в зависимости от клинической ситуации.
- Градуированная шкала вдоль изделия помогает контролировать глубину постановки стента.
- Мультидлина стента (от 24 см до 34 см) позволяет применять его в отношении высоких пациентов или при затрудненном определении длины мочеточника.
- Ретракционная нить изделия помогает его удалить без повторной анестезии и цистоскопии.
- Мультидлина позволяет одновременно увеличить длину стента и комфортно извлечь без анестезии и цистоскопии.
- Гидрофильное покрытие улучшает скольжение поверхности изделия, что обеспечивает атравматичную установку стента.
- Соединяющийся толкатель помогает установить изделие в чашечно-лоханочную систему почки при помощи движения как вперед-назад, так и вправо-влево.

Стенты мочеточниковые

* Наличие варианта с гидрофильным покрытием

Расшифровка каталожного номера

VOLKMANN MEDIZINTECHNIK

Тип мочеточникового стента:
US — двухпетлевой,
TUS — двухпетлевой онкологический.

Размер стента в единицах Fr:
XX(Y) — для обычных стентов, где XX — целые значения и Y — десятая доля,
XX/YY — для онкологических, где XX — меньший размер и YY — больший.

Длина стента:
XX — для обычных стентов в сантиметрах,
M — для стентов с мультидлиной 24-34 см.

Типы концов стента:
O/O — оба конца открытые,
O/C — один конец открытый, второй закрытый,
C/C — оба конца закрытые.

REF: US-05-24-O/C-L-0-R*-SP-01*

Дополнительный параметр для онкологических стентов:
«01» — усилена верхняя часть стента
«02» — усилена центральная часть стента
«03» — усилена прямая часть стента по всей длине.

Тип толкателя:
«SP» — простой толкатель с двумя фиксаторами,
«CP» — соединяющийся толкатель.

«R» — стент с ретракционной нитью

Тип покрытия:
«0» — без покрытия,
«H» — гидрофильное покрытие.

Длительность имплантации:
«L» — длительное применение.

* Необязательный параметр.

Примеры:

US-04(7)-26-O/O-L-0-CP

Стент мочеточниковый двухпетлевой длительного применения, с двумя открытыми концами, с соединяющимся толкателем, размер стента 4,7 Fr длина стента 26 см.

US-08-24-O/C-L-H-SP

Стент мочеточниковый двухпетлевой длительного применения с гидрофильным покрытием с одним открытым концом, с простым толкателем и двумя фиксаторами, размер стента 8.0 Fr, длина стента 24 см.

TUS-6/12-28-O/O-L-0-CP-1

Стент мочеточниковый двухпетлевой, онкологический длительного применения с усиленной верхней частью, с двумя открытыми концами, с соединяющимся толкателем, размер стента 6/12 Fr, длина стента 28 см.

СТЕНТЫ МОЧЕТОЧНИКОВЫЕ СТАНДАРТНЫЕ

VOLKMANN MEDIZINTECHNIK

- Простой толкатель позволяет устанавливать стент в чашечно-лоханочную систему почки при помощи движения вперед;
- Фиксатор закрепляет толкатель на струне.

Комлектация

- Стент мочеточниковый:
  - стандартный стент;
  - стандартный стент с мультидлиной;
  - стандартный стент с ретракционной нитью;
  - стандартный стент с мультидлиной и ретракционной нитью.
- Толкатель:
  - простой с двумя фиксаторами;
  - соединяющийся.

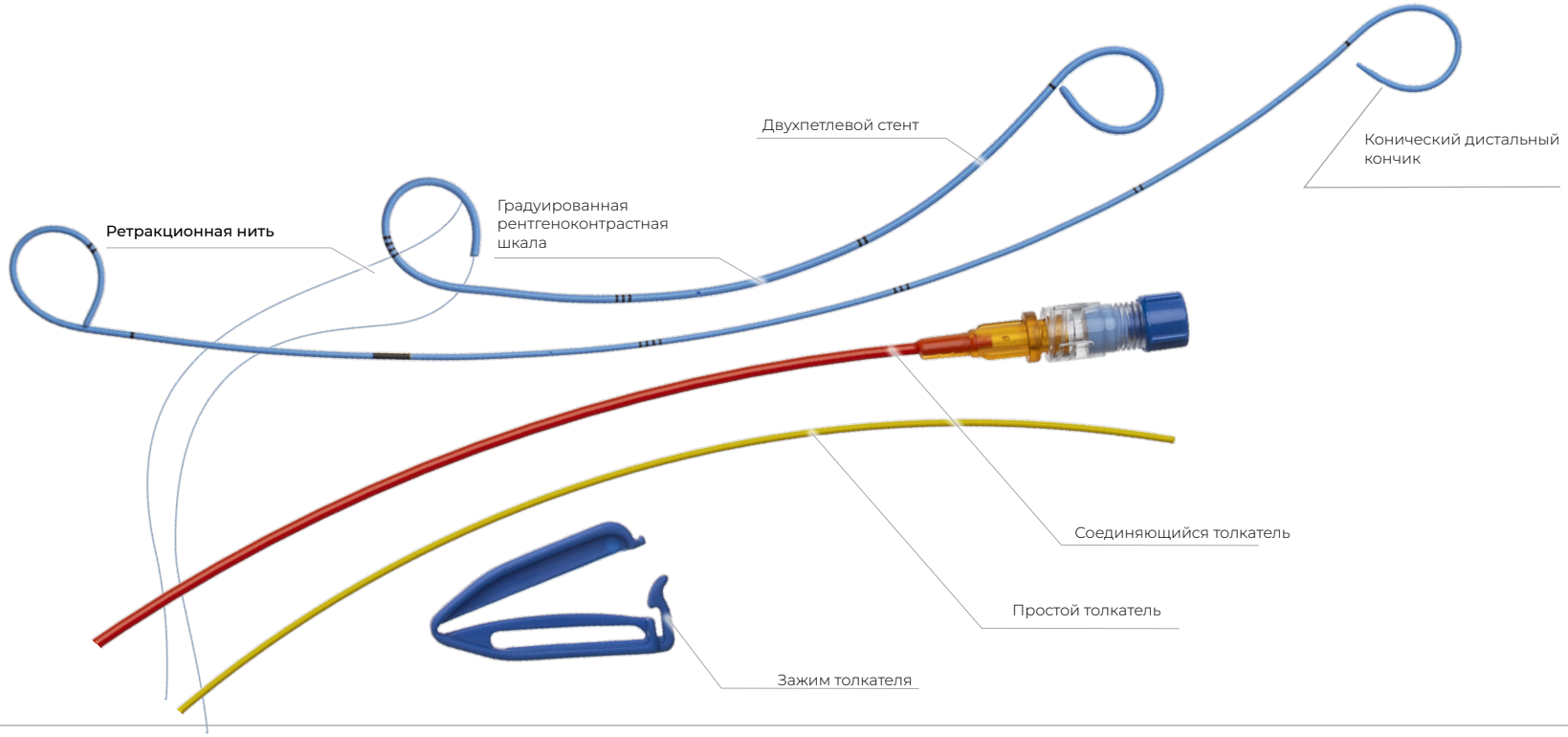

Размерный ряд стентов мочеточниковых стандартных

VOLKMANN MEDIZINTECHNIK

Длина стента, см	Без гидрофильного покрытия (0)			С гидрофильным покрытием (H)			Дополнительные характеристики	
	Открытый/открытый концы (O/O)	Открытый/закрытый концы (O/C)	Закрытый/закрытый концы (C/C)	Открытый/открытый концы (O/O)	Открытый/закрытый концы (O/C)	Закрытый/закрытый концы (C/C)	Тип толкателя (простой — SP, соединяющийся — CP)	Ретракционная нить (R)
12	US-03-12-O/O-L-0-SP US-04-12-O/O-L-0-SP	*	*	*	*	*	Простой	Нет
12	US-04(8)-12-O/O-L-0-CP	*	*	*	*	*	Соединяющийся	Нет
14	US-03-14-O/O-L-0-SP US-04-14-O/O-L-0-SP	*	*	*	*	*	Простой	Нет
14	US-04(8)-14-O/O-L-0-CP	*	*	*	*	*	Соединяющийся	Нет
16	US-03-16-O/O-L-0-SP US-04-16-O/O-L-0-SP	*	*	*	*	*	Простой	Нет
16	US-04(8)-16-O/O-L-0-CP	*	*	*	*	*	Соединяющийся	Нет
18	US-04(8)-18-O/O-L-0-CP	*	*	*	*	*	Соединяющийся	Нет
20	US-04(8)-20-O/O-L-0-CP	*	*	*	*	*	Соединяющийся	Нет
22	US-04(8)-22-O/O-L-0-CP	*	*	*	*	*	Соединяющийся	Нет
24	US-04(8)-24-O/O-L-0-SP US-06-24-O/O-L-0-SP	*	*	*	*	*	Простой	Нет
24	US-04(8)-24-O/O-L-0-CP US-06-24-O/O-L-0-CP	US-04(8)-24-O/C-L-0-CP US-06-24-O/C-L-0-CP	*	US-04(8)-24-O/O-L-H-CP US-06-24-O/O-L-H-CP	*	*	Соединяющийся	Нет
26	US-04(8)-26-O/O-L-0-SP US-06-26-O/O-L-0-SP US-07-26-O/O-L-0-SP	*	*	*	*	*	Простой	Нет
26	US-04(8)-26-O/O-L-0-CP US-06-26-O/O-L-0-CP US-07-26-O/O-L-0-CP US-08-26-O/O-L-0-CP	US-06-26-O/C-L-0-CP US-07-26-O/C-L-0-CP US-08-26-O/C-L-0-CP	*	US-04(8)-26-O/O-L-H-CP US-06-26-O/O-L-H-CP US-07-26-O/O-L-H-CP	*	*	Соединяющийся	Нет
26	US-04(8)-26-O/O-L-0-R-CP US-06-26-O/O-L-0-R-CP US-07-26-O/O-L-0-R-CP	*	*	*	*	*	Соединяющийся	Да
28	US-04(8)-28-O/O-L-0-SP US-06-28-O/O-L-0-SP US-07-28-O/O-L-0-SP US-08-28-O/O-L-0-SP	*	*	*	*	*	Простой	Нет
28	US-04(8)-28-O/O-L-0-CP US-06-28-O/O-L-0-CP US-07-28-O/O-L-0-CP US-08-28-O/O-L-0-CP	US-04(8)-28-O/C-L-0-CP US-06-28-O/C-L-0-CP US-07-28-O/C-L-0-CP US-08-28-O/C-L-0-CP	*	US-04(8)-28-O/O-L-H-CP US-06-28-O/O-L-H-CP US-07-28-O/O-L-H-CP	*	*	Соединяющийся	Нет
28	US-04(8)-28-O/O-L-0-R-CP US-06-28-O/O-L-0-R-CP US-07-28-O/O-L-0-R-CP	*	*	*	*	*	Соединяющийся	Да
30	US-04(8)-30-O/O-L-0-SP US-06-30-O/O-L-0-SP US-07-30-O/O-L-0-SP	*	*	*	*	*	Простой	Нет
30	US-04(8)-30-O/O-L-0-CP US-06-30-O/O-L-0-CP US-07-30-O/O-L-0-CP	US-04(8)-30-O/C-L-0-CP US-06-30-O/C-L-0-CP US-07-30-O/C-L-0-CP	*	US-04(8)-30-O/O-L-H-CP US-06-30-O/O-L-H-CP US-07-30-O/O-L-H-CP	*	*	Соединяющийся	Нет
M	US-04(8)-M-O/O-L-0-SP US-06-M-O/O-L-0-SP	*	*	*	*	*	Простой	Нет
M	US-06-M-O/O-L-0-CP US-07-M-O/O-L-0-CP	*	*	*	*	*	Соединяющийся	Нет
M	US-06-M-O/O-L-0-R-SP US-07-M-O/O-L-0-R-SP	*	*	*	*	*	Простой	Да

* Уточните сроки поставки, US — стандартный мочеточниковый стент, 03, 04, 04(8), 06, 07, 08 — диамтер стента, L — длительного применения, M — мультидлина

СТЕНТЫ МОЧЕТОЧНИКОВЫЕ ОНКОЛОГИЧЕСКИЕ

VOLKMANN MEDIZINTECHNIK

- Усиленные (утолщенные) области в разных частях стента гарантируют необходимый уровень дренирования мочи из почки независимо от расположения и размера новообразования в мочеточнике.

Комплектация

- Стент мочеточниковый:
  - онкологический стент;
  - онкологический стент с мультидлиной;
  - онкологический стент с ретракционной нитью;
  - стандартный стент с мультидлиной и ретракционной нитью.
- Соединяющийся толкатель.

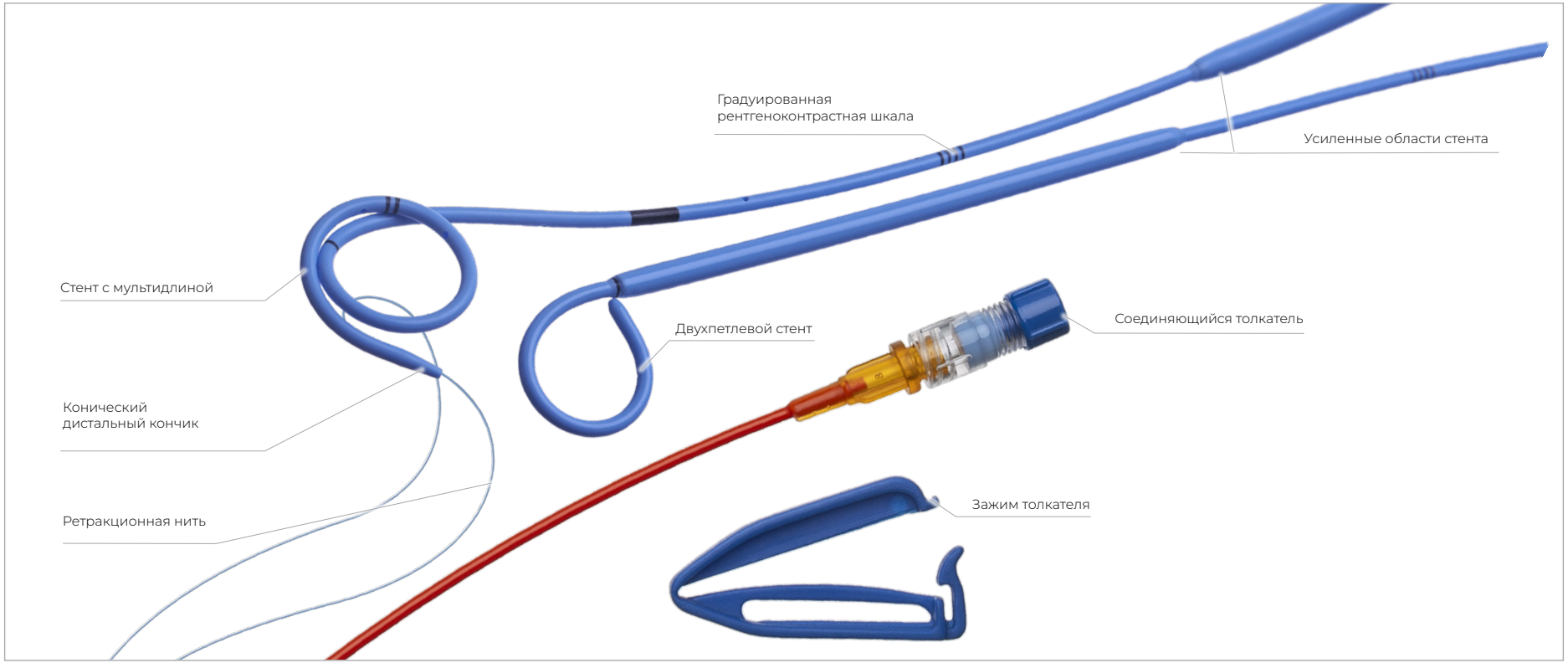

Размерный ряд стентов мочеточниковых онкологических

VOLKMANN MEDIZINTECHNIK

Длина стента, см	Без гидрофильного покрытия (0)			С гидрофильным покрытием (H)			Дополнительные характеристики		
	Открытый/открытый концы (O/O)	Открытый/закрытый концы (O/C)	Закрытый/закрытый концы (C/C)	Открытый/открытый концы (O/O)	Открытый/закрытый концы (O/C)	Закрытый/закрытый концы (C/C)	Усиленная часть стента (01-верхняя, 02-центральная, 03-прямая)	Тип толкателя (простой — SP, соединяющийся — CP)	Ретракционная нить (R)
20	*	*	*	*	*	*	Верхняя/Центральная/Прямая	Простой/Соединяющийся	Нет/Да
22	*	*	*	*	*	*	Верхняя/Центральная/Прямая	Простой/Соединяющийся	Нет/Да
24	*	*	*	*	*	*	Верхняя/Центральная/Прямая	Простой/Соединяющийся	Нет/Да
26	TUS-6/10-26-O/O-L-0-CP-03 TUS-6/12-26-O/O-L-0-CP-03 TUS-7/12-26-O/O-L-0-CP-03 TUS-7/14-26-O/O-L-0-CP-03	*	*	*	*	*	Прямая	Соединяющийся	Нет
26	*	*	*	TUS-6/10-26-O/O-L-H-R-CP-03 TUS-6/12-26-O/O-L-H-R-CP-03 TUS-7/12-26-O/O-L-H-R-CP-03 TUS-7/14-26-O/O-L-H-R-CP-03	*	*	Прямая	Соединяющийся	Да
26	TUS-6/10-26-O/O-L-0-CP-01 TUS-6/12-26-O/O-L-0-CP-01 TUS-7/12-26-O/O-L-0-CP-01 TUS-7/14-26-O/O-L-0-CP-01	*	*	*	*	*	Верхняя	Соединяющийся	Нет
26	*	*	*	TUS-6/10-26-O/O-L-H-R-CP-01 TUS-6/12-26-O/O-L-H-R-CP-01 TUS-7/12-26-O/O-L-H-R-CP-01 TUS-7/14-26-O/O-L-H-R-CP-01	*	*	Верхняя	Соединяющийся	Да
28	TUS-6/10-28-O/O-L-0-CP-03 TUS-6/12-28-O/O-L-0-CP-03 TUS-7/12-28-O/O-L-0-CP-03 TUS-7/14-28-O/O-L-0-CP-03	*	*	*	*	*	Прямая	Соединяющийся	Нет
28	*	*	*	TUS-6/10-28-O/O-L-H-R-CP-03 TUS-6/12-28-O/O-L-H-R-CP-03 TUS-7/12-28-O/O-L-H-R-CP-03 TUS-7/14-28-O/O-L-H-R-CP-03	*	*	Прямая	Соединяющийся	Да
28	TUS-6/10-28-O/O-L-0-CP-01 TUS-6/12-28-O/O-L-0-CP-01 TUS-7/12-28-O/O-L-0-CP-01 TUS-7/14-28-O/O-L-0-CP-01	*	*	*	*	*	Верхняя	Соединяющийся	Нет
28	*	*	*	TUS-6/10-28-O/O-L-H-R-CP-01 TUS-6/12-28-O/O-L-H-R-CP-01 TUS-7/12-28-O/O-L-H-R-CP-01 TUS-7/14-28-O/O-L-H-R-CP-01	*	*	Верхняя	Соединяющийся	Да
30	*	*	*	*	*	*	Верхняя/Центральная/Прямая	Простой/Соединяющийся	Нет/Да
M	TUS-6/10-M-O/O-L-0-CP-03 TUS-6/12-M-O/O-L-0-CP-03 TUS-7/12-M-O/O-L-0-CP-03 TUS-7/14-M-O/O-L-0-CP-03	*	*	*	*	*	Прямая	Соединяющийся	Нет
M	*	*	*	TUS-6/10-M-O/O-L-H-R-CP-01 TUS-6/12-M-O/O-L-H-R-CP-01 TUS-7/12-M-O/O-L-H-R-CP-01 TUS-7/14-M-O/O-L-H-R-CP-01	*	*	Верхняя	Соединяющийся	Да
M	TUS-6/10-M-O/O-L-0-CP-01 TUS-6/12-M-O/O-L-0-CP-01 TUS-7/12-M-O/O-L-0-CP-01 TUS-7/14-M-O/O-L-0-CP-01	*	*	*	*	*	Верхняя	Соединяющийся	Нет

* Уточните сроки поставки, TUS — онкологические стенты, 06/10, 6/12,7/12, 7/14 — диаметр стента/диаметр усиленной части, L — длительного применения, M — мультидлина

07. СТЕНТЫ САМОРАСШИРЯЮЩИЕСЯ ALLIUM

Allium Urological Solutions

Предназначены для восстановления проходимости мочеточника или уретры при хронических стриктурах.

Конструкция стента:

- способна расширяться, что позволяет стенту плотно фиксироваться в мочеточнике и уретре, предотвращая риски миграции;
- имеет прочный каркас из нитиноловой нити, что оказывает сопротивление стенкам мочеточника , препятствуя их сужению;
- раскручивается в тонкую ленту, что помогает легко и атравматично удалять стент при помощи щипцов по типу «Аллигатор».

3 рентгеноконтрастные метки помогают визуально контролировать процесс размещения.

Мягкие дистальный и проксимальный концы изделия снижают риск раздражения слизистой мочеточника или уретры, что обеспечивает комфорт пациенту.

Сополимерное покрытие на основе полиуретана и силикона предотвращает врастание стента в стенки мочеточника или уретры и снижает риски кальцификации и камнеобразования после установки.

Длительность имплантации стентов может достигать 3 лет.

Стенты саморасширяющиеся Allium

Мочеточниковые



Уретральные

Простатические

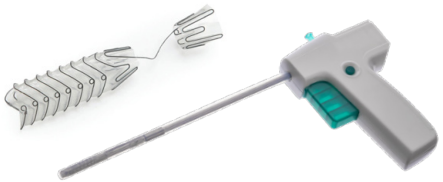

Бульбарные

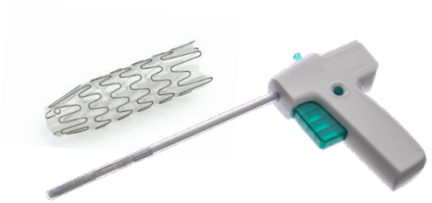

СТЕНТЫ САМОРАСШИРЯЮЩИЕСЯ ALLIUM МОЧЕТОЧНИКОВЫЕ

Allium Urological Solutions

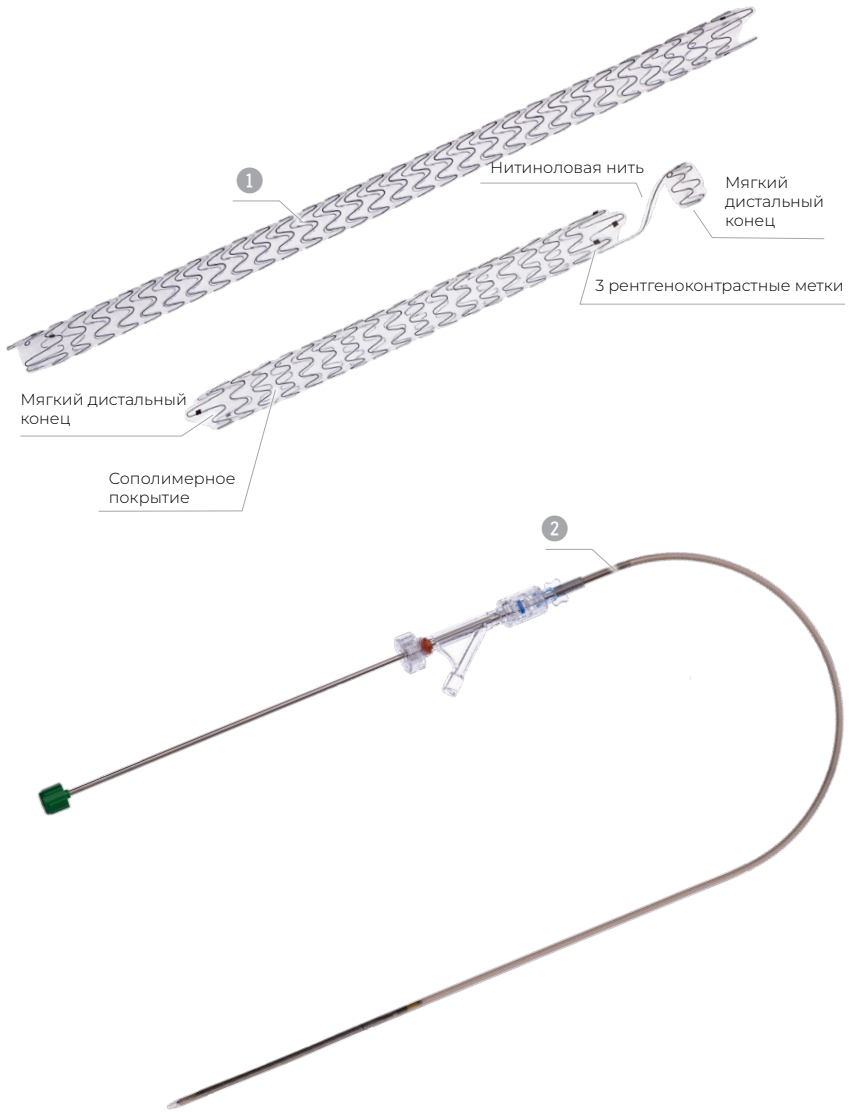

- Предназначены для восстановления прохождения мочеточника при его сужении, также создают герметичность мочеточника при образовании свища (отверстия).
- Расширение стента в мочеточнике достигает 10 мм (30 Fr).
- Стент поставляется в сжатом состоянии размером до 10 Fr в специальной системе доставки.

Комплект поставки

1. Мочеточниковый стент.
2. Система доставки.

	REF	Модель стента	Диаметр стента, мм	Длина стента, мм	Упаковка (инд./гр./тр.)
1.	URS-O-R-10-120	Без якоря	10	120	1/–/5

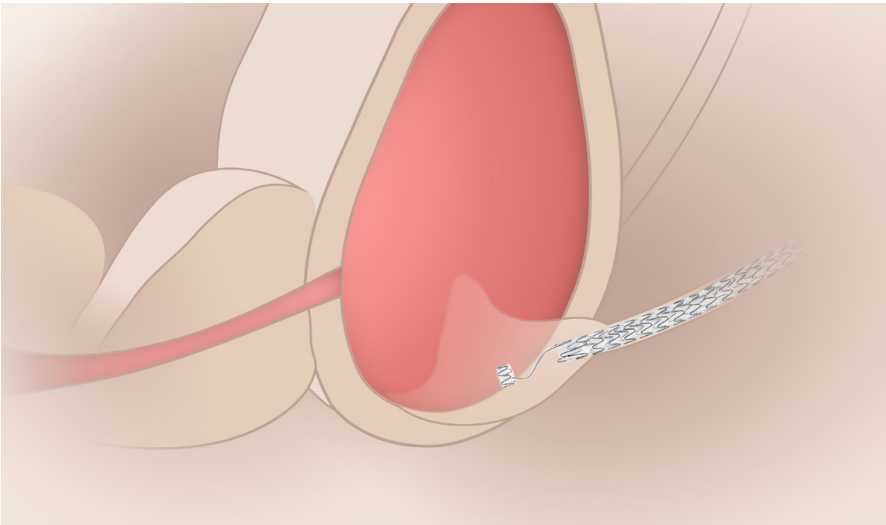

СТЕНТЫ САМОРАСШИРЯЮЩИЕСЯ ALLIUM УРЕТРАЛЬНЫЕ

Allium Urological Solutions

- Предназначены для восстановления проходимости уретры на разных её участках: простатической, бульбарной.
- Поставляются с системой доставки пистолетного типа, для облегчения введения стента в уретру.
- Расширение стента в уретре достигает 15 мм (45 Fr).

Комплект поставки

1. Уретральный стент.
2. Система доставки.

Стенты саморасширяющиеся Allium уретральные

Простатические



Бульбарные



СТЕНТЫ САМОРАСШИРЯЮЩИЕСЯ ALLIUM УРЕТРАЛЬНЫЕ ПРОСТАТИЧЕСКИЕ

Allium Urological Solutions



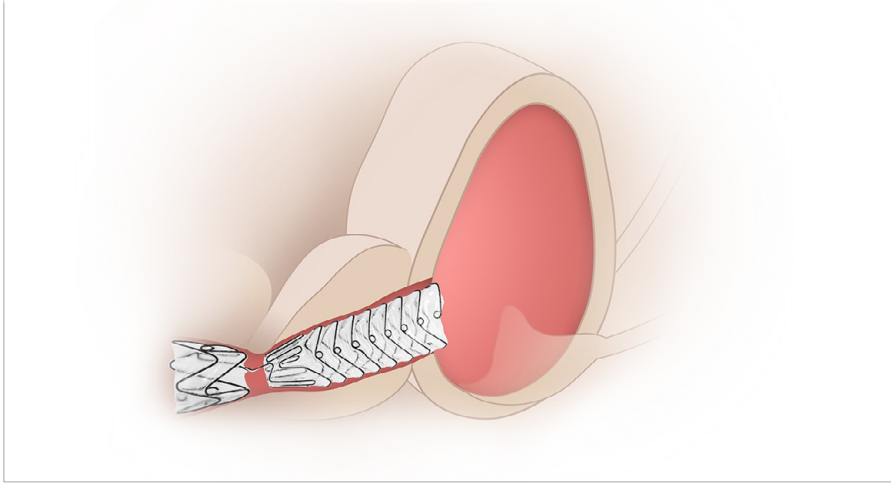

- Треугольная форма стента при установке его принимает анатомическую форму простатического отдела уретры, что обеспечивает комфорт пациенту во время использования изделия.
- Различная длина стентов — 30 мм, 40 мм, 50 мм, 60 мм — позволяет подбирать необходимое изделие под длину суженного участка в простатическом отделе уретры.

Комплект поставки

1. Стент уретральный простатический.
2. Система доставки.

	REF	Размер стента, Ch/Fr	Размер стента, мм	Длина стента, мм	Упаковка (инд./гр./тр.)
1.	TPS-30	45	15	30	1/–/5
2.	TPS-40	45	15	40	1/–/5
3.	TPS-50	45	15	50	1/–/5
4.	TPS-60	45	15	60	1/–/5

СТЕНТЫ САМОРАСШИРЯЮЩИЕСЯ ALLIUM УРЕТРАЛЬНЫЕ БУЛЬБАРНЫЕ

Allium Urological Solutions

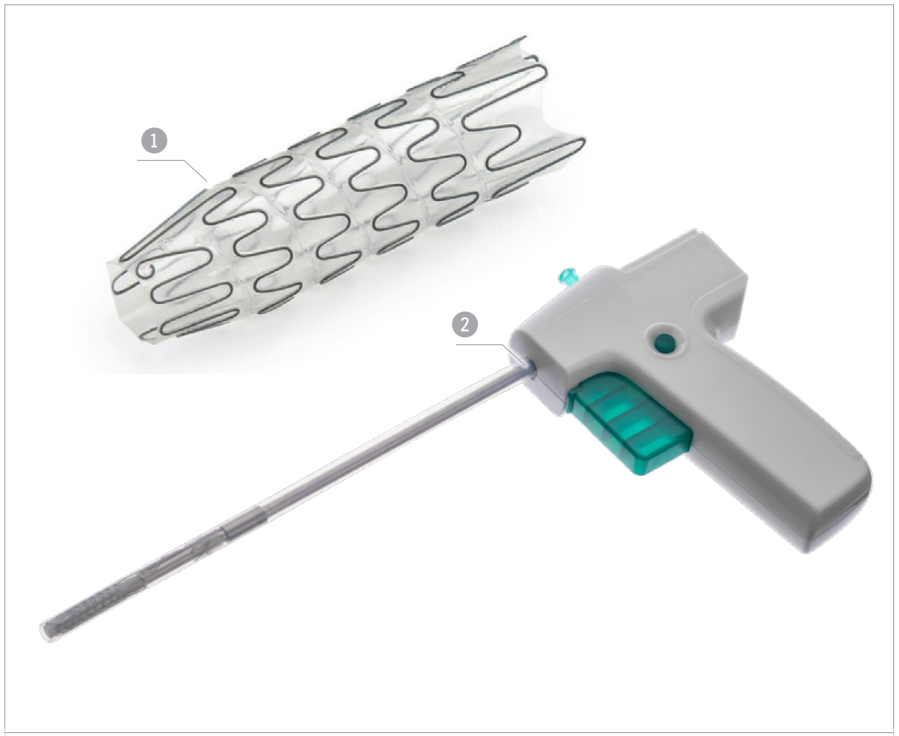

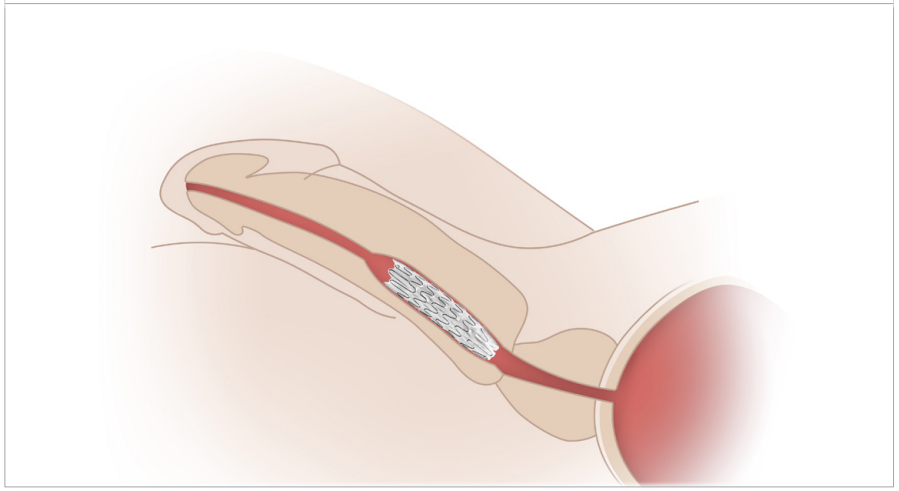

- Круглая форма стента при установке в бульбарный отдел уретры принимает анатомическую форму, что обеспечивает комфорт пациенту во время использования изделия.
- Длина стента 80 мм — это оптимальная длина для суженного участка в бульбарном отделе уретры.

Комплект поставки

1. Стент бульбарный.
2. Система доставки.

	REF	Размер стента, Ch/Fr	Размер стента, мм	Длина стента	Упаковка (инд./гр./тр.)
1.	BUS-80	45	15	80 мм	1/–/5

УРОДИНАМИЧЕСКИЕ ИССЛЕДОВАНИЯ

01. Катетеры для уродинамических исследований 275

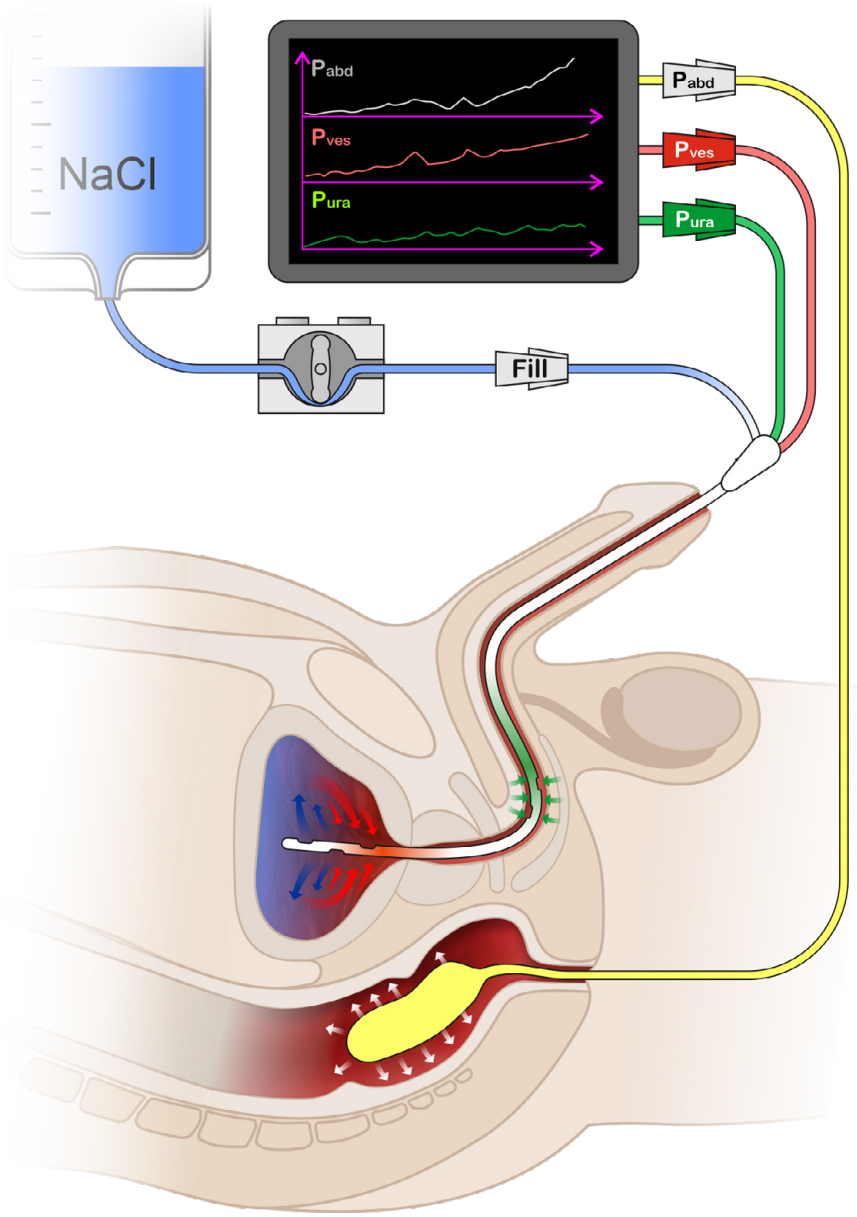

01. КАТЕТЕРЫ ДЛЯ УРОДИНАМИЧЕСКИХ ИССЛЕДОВАНИЙ

VOLKMANN MEDIZINTECHNIK

Предназначены для проведения комплексных уродинамических исследований в целях измерения давления в мочевом пузыре и уретре при оценке их функционирования.

Материал изготовления катетеров - полиуретан:

- рентгеноконтрастный — обеспечивает точную визуализацию при манипуляции;
- биосовместимый — снижает риск возникновения аллергических реакций;
- твёрдый — обеспечивает удобство при введении изделия.

Градуированная шкала шагом 1 см на поверхности катетера, для визуального контроля глубины введения.

Коннекторы типа Luer с внутренней резьбой, для плотного соединения катетера с системой измерения давления.

Катетеры для уродинамических исследований

Двухпросветные

Прямой наконечник

J-образный наконечник (пигтейл)



Трёхпросветные

Прямой наконечник

КАТЕТЕРЫ ДЛЯ УРОДИНАМИЧЕСКИХ ИССЛЕДОВАНИЙ ДВУХПРОСВЕТНЫЕ

VOLKMANN MEDIZINTECHNIK

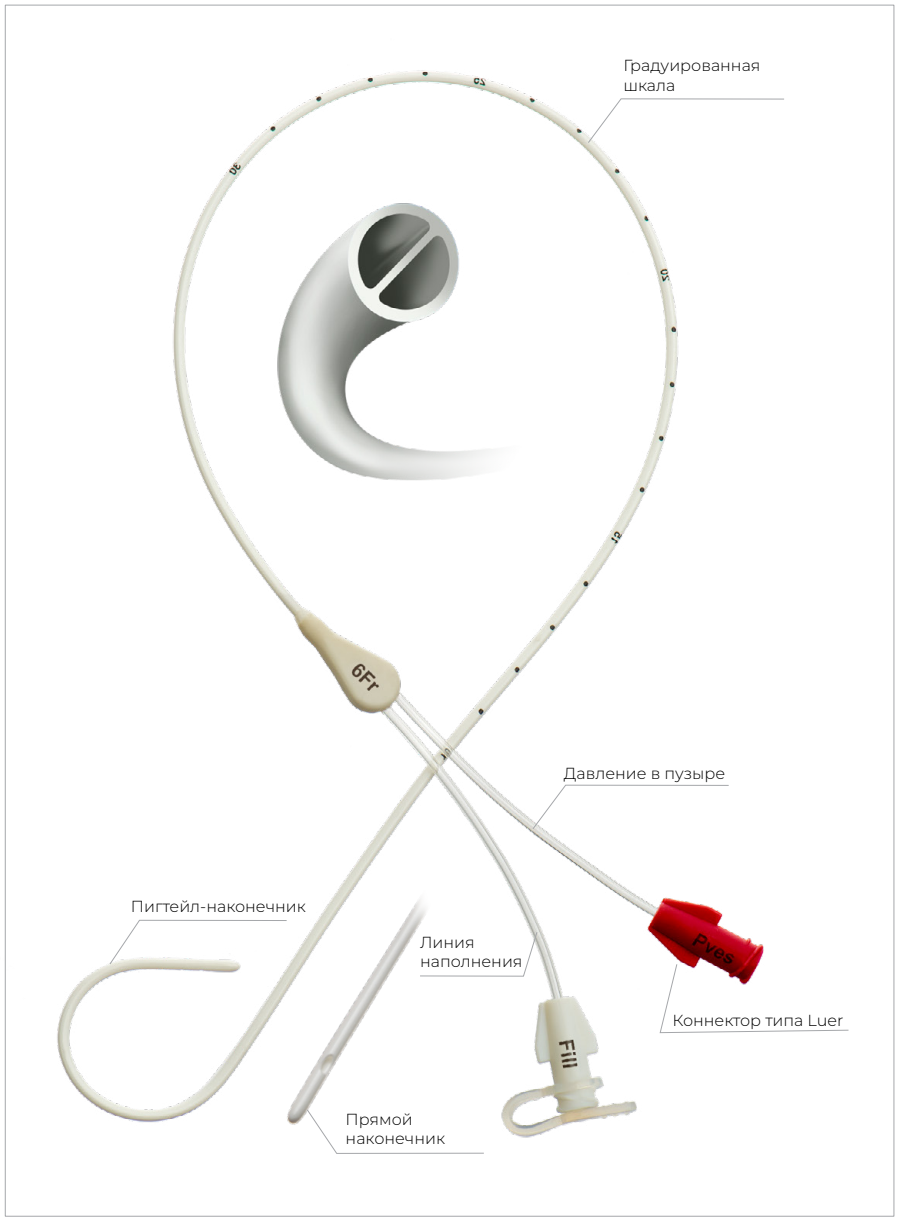

Двухпросветный уродинамический катетер для цистометрии обеспечивает одновременное заполнение мочевого пузыря и измерение давления:

- просвет с белым коннектором типа Luer (надпись Fill) для заполнения мочевого пузыря;
- просвет с красным коннектором типа Luer (надпись Pves) для измерения давления внутри мочевого пузыря.

Два варианта наконечника обеспечивают выбор для любого клинического случая:

- прямой тип наконечника для стандартного проведения уродинамического исследования;
- пигтейл-наконечник для лучшей фиксации катетера в мочевом пузыре.

	REF	Тип наконечника	Размер катетера, Fr	Длина, см	Срок годности	Упаковка (инд./гр./тр.)
1.	DLUC-6-40	Прямой	6	40	3 года	1/–/10
2.	DLUC-6-40/G	Прямой	6	40	5 лет	1/10/100
3.	DLUC-6-40-P *	Пигтейл	6	40	3 года	1/–/10
4.	DLUC-6-43-P/G	Пигтейл	6	43	5 лет	1/10/100
5.	DLUC-7-40 *	Прямой	7	40	3 года	1/–/10
6.	DLUC-7-40/G *	Прямой	7	40	3 года	1/10/100
7.	DLUC-7-40-P *	Пигтейл	7	40	3 года	1/–/10
8.	DLUC-8-40	Прямой	8	40	3 года	1/–/10
9.	DLUC-8-40/G	Прямой	8	40	5 лет	1/10/100
10.	DLUC-8-40-P *	Пигтейл	8	40	3 года	1/–/10
11.	DLUC-8-43-P/G	Пигтейл	8	43	5 лет	1/10/100
12.	DLUC-9-40 *	Прямой	9	40	3 года	1/–/10
13.	DLUC-9-40-P *	Пигтейл	9	40	3 года	1/–/10
14.	DLUC-10-40 *	Прямой	10	40	3 года	1/–/10
15.	DLUC-10-40-P *	Пигтейл	10	40	3 года	1/–/10
16.	DLUC-12-40 *	Прямой	12	40	3 года	1/–/10
17.	DLUC-12-40-P *	Пигтейл	12	40	3 года	1/–/10

* Уточните сроки поставки

КАТЕТЕРЫ ДЛЯ УРОДИНАМИЧЕСКИХ ИССЛЕДОВАНИЙ ТРЁХПРОСВЕТНЫЕ

VOLKMANN MEDIZINTECHNIK

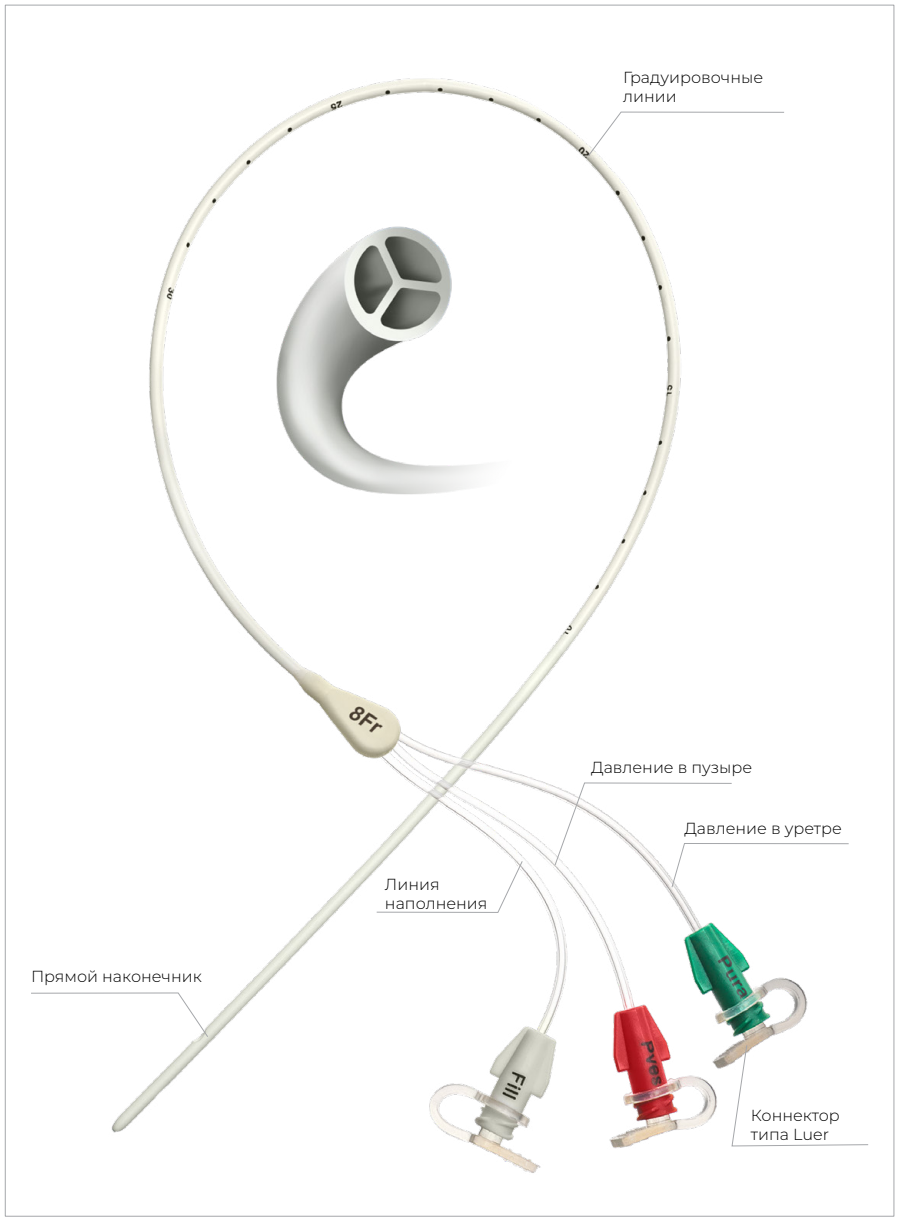

- Трёхпросветный катетер, для проведения профилометрии позволяет одновременно заполнять мочевой пузырь, измерять давление в нем и в уретре.
- Просвет с белым коннектором типа Luer (надпись Fill) для заполнения мочевого пузыря.
- Просвет с зелёным коннектором типа Luer (надпись Pura) для измерения давления внутри уретры.
- Просвет с красным коннектором типа Luer (надпись Pves), для измерения давления внутри мочевого пузыря.

	REF	Тип наконечника	Размер катетера, Fr	Длина, см	Срок годности	Упаковка (инд./гр./тр.)
1.	TLUC-6-40 *	Прямой	6	40	3 года	1/–/10
2.	TLUC-7-40/G	Прямой	7	40	5 лет	1/10/100
3.	TLUC-8-40	Пигтейл	8	40	3 года	1/–/10
4.	TLUC-9-40 *	Пигтейл	9	40	3 года	1/–/10
5.	TLUC-10-40 *	Прямой	10	40	3 года	1/–/10
6.	TLUC-12-40 *	Прямой	12	40	3 года	1/–/10

* Уточните сроки поставки

ОБЩЕБОЛЬНИЧНЫЕ МЕДИЦИНСКИЕ ИЗДЕЛИЯ

01. ЖГУТ КРОВООСТАНАВЛИВАЮЩИЙ 280

02. МОЧЕПРИЁМНИКИ 281

03. НАБОР ДЛЯ ИДЕНТИФИКАЦИИ НОВОРОЖДЁННЫХ 290

04. ЭЛЕКТРОДЫ ДЛЯ ЭКГ 291

05. ПЕРЧАТКИ АНТИМИКРОБНЫЕ СМОТРОВЫЕ НЕСТЕРИЛЬНЫЕ HANDISOL 294

06.ПЕРЧАТКИ СМОТРОВЫЕ НИТРИЛОВЫЕ НЕСТЕРИЛЬНЫЕ 295

Альфамедэкс –
фокус на вашей задаче

01. ЖГУТ КРОВООСТАНАВЛИВАЮЩИЙ

MEDEREN

Используется для ограничения циркуляции крови при проведении внутривенных манипуляций, таких как: взятие крови или проведение внутривенных инъекций.

- Эластичная лента из нейлона и латекса для исключения травмирования кожи, снижения вероятности закупорки, застоя и повреждения сосудов.
- Пластиковый фиксирующий механизм с кнопкой и защёлкой для удобного затягивания, крепления и снятия жгута одной рукой.
- Ассортиментная линейка для взрослых и педиатрических пациентов.

Размерный ряд

	REF	Размер (длина×ширина), мм	Цвет жгута	Упаковка (инд./гр./тр.)
		Взрослые		
1.	1406-M100-01	460×25		1/50/500
2.	1406-M100-02 *	460×25		1/50/500
		Детские		
1.	1406-M200-01*	360×25		1/50/500
2.	1406-M200-02	360×25		1/50/500

* Уточните сроки поставки

02. МОЧЕПРИЁМНИКИ

Предназначены для сбора мочи через катетер у людей, у которых нормальный акт мочеиспускания по различным причинам невозможен.

- Стерильные мочеприёмники одноразового применения для минимизируют риск инфицирования мочеполовой системы.
- Чёткая градуировка мочеприёмника позволяет контролировать диурез.

Мочеприёмники

Прикроватные

STANDARD

PLUS

Носимые/ножные

STANDARD

PLUS

OPTIMUM

Детские

Для мальчиков

Для девочек

Универсальные

МОЧЕПРИЁМНИКИ ПРИКРОВАТНЫЕ

Предназначены для сбора мочи через катетер в прикрепленный к кровати мешок у лежачих пациентов или активных пациентов в ночное время.

- Устойчивая к перегибам отводящая трубка снижает риск её пережатия и нефункционирования мочеприёмника.
- Материал изготовления — поливинилхлорид (ПВХ) — снижает риск появления аллергии при эксплуатации мочеприемника.
- Универсальный гофрированный коннектор трубки для отведения мочи и присоединения к любым видам уретральных катетеров.

Мочеприёмники прикроватные

STANDARD

PLUS

МОЧЕПРИЁМНИКИ ПРИКРОВАТНЫЕ СЕРИИ STANDARD

MEDEREN

- Встроенный антивозвратный клапан предотвращает рефлюкс из мочеприёмника в трубку.
- Уплотненные кольца крепления мочеприёмника для надёжной фиксации.
- Различные виды спускного крана отвечают любым предпочтениям специалиста:
  - выдвижной;
  - Т-образный;
  - кран-защелка.
- В упаковке с 10 мочеприемниками поставляются 2 пластиковых подвеса для фиксации к кровати.

	REF, тип спускного крана						Объём мешка, мл	Длина трубки, см	Упаковка (инд./гр./тр.)
	Выдвижной		Т-образный		Кран-защелка				
1.	1604-M101-01	1.	1604-M101-07 *	1.	1604-M101-19 *		1000	90	1/–/250
		2.	1604-M101-08 *	2.	1604-M101-20 *		1000	100	1/–/250
2.	1604-M101-02 *	3.	1604-M101-09 *	3.	1604-M101-21 *		1000	110	1/–/250
		4.	1604-M101-10 *	4.	1604-M101-22 *		1000	110	1/–/250
3.	1604-M101-03	5.	1604-M101-11 *	5.	1604-M101-23 *		1500	90	1/–/250
		6.	1604-M101-12 *	6.	1604-M101-24 *		1500	100	1/–/250
4.	1604-M101-04 *	7.	1604-M101-13 *	7.	1604-M101-25 *		1500	110	1/–/250
		8.	1604-M101-14 *	8.	1604-M101-26 *		1500	120	1/–/250
5.	1604-M101-05 *	9.	1604-M101-15	9.	1604-M101-27 *		2000	90	1/–/250
		10.	1604-M101-16 *	10.	1604-M101-28 *		2000	100	1/–/250
6.	1604-M101-06 *	11.	1604-M101-17 *	11.	1604-M101-29 *		2000	110	1/–/250
		12.	1604-M101-18 *	12.	1604-M101-29 *		2000	120	1/–/250

* Уточните сроки поставки

МОЧЕПРИЁМНИКИ ПРИКРОВАТНЫЕ СЕРИИ PLUS

MEDEREN

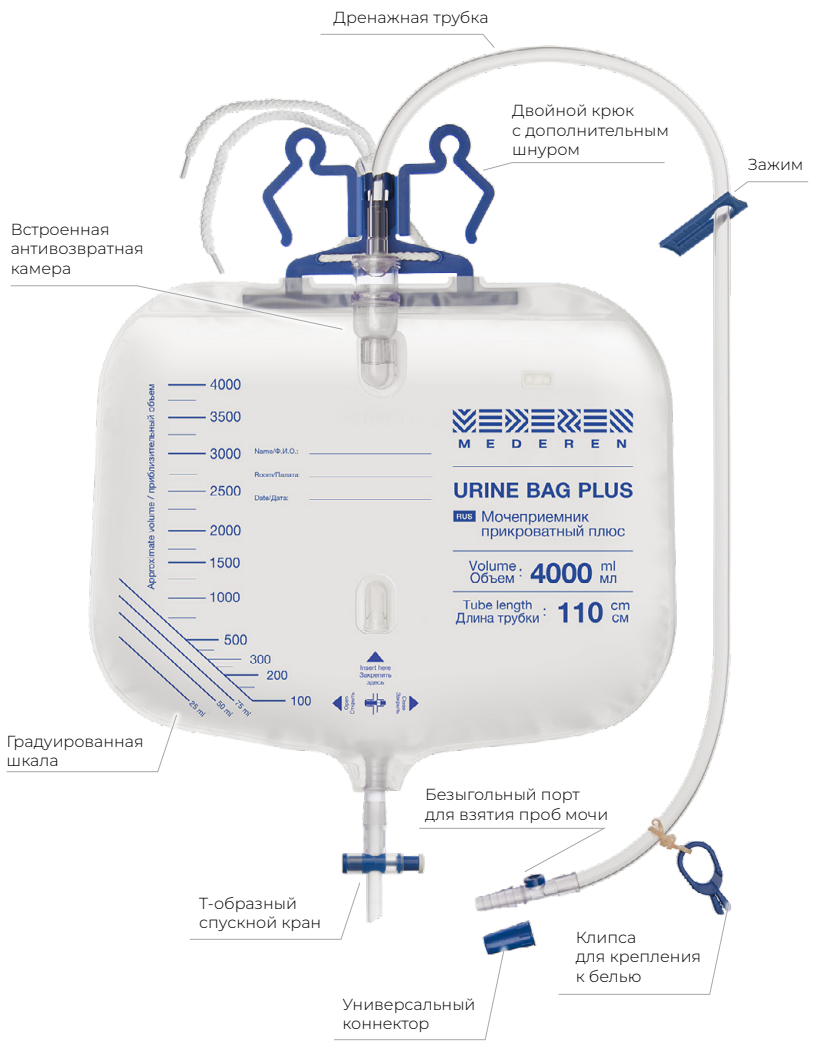

- Безыгольный порт, расположенный на дренажной трубке, позволяет брать необходимую порцию мочи на анализы при помощи шприца.
- Встроенное крепление с крючками в верхней части мешка для более надёжной фиксации мочеприёмника к кровати.
- Т-образный спускной кран применяется для комфортной эксплуатации мочеприёмника.
- Встроенная антивозвратная камера для отсутствия рефлюкса из мочеприёмника в трубку.
- Боковая градуировка мешка для более точной оценки диуреза.

	REF	Объём мешка, мл	Длина трубки, см	Упаковка (инд./гр./тр.)
1.	1604-M102-01	2000	100	1/–/100
2.	1604-M102-02 *	2000	110	1/–/100
3.	1604-M102-03 *	2000	120	1/–/100
4.	1604-M102-04 *	2500	110	1/–/40
5.	1604-M102-05 *	2500	120	1/–/40
6.	1604-M102-06 *	2600	110	1/–/40
7.	1604-M102-07 *	2600	120	1/–/40
8.	1604-M102-08	4000	110	1/–/20
9.	1604-M102-09	4000	120	1/–/20

* Уточните сроки поставки

МОЧЕПРИЁМНИКИ НОСИМЫЕ/НОЖНЫЕ

Предназначены для сбора мочи у подвижных пациентов и могут прикрепляться к ноге при помощи ремешков.

- Эластичные ленты с кнопкой для регулировки плотности прилегания мешка к ноге.
- Универсальный гофрированный коннектор трубки для отведения мочи и присоединения к любым видам уретральных катетеров.
- Устойчивая к перегибам отводящая трубка снижает риск её пережатия и нефункционирования мочеприемника.

Мочеприёмники носимые/ножные

Standard

Plus

Optimum

МОЧЕПРИЁМНИКИ НОСИМЫЕ/НОЖНЫЕ СЕРИИ STANDARD

- Выдвижной спускной кран для эффективного опорожнения мочеприёмника.
- Эластичные ленты с кнопкой для плотного прилегания мешка к ноге.

REF				Объём мешка, мл	Длина трубки, см	Упаковка (инд./гр./тр.)
	С эластичными лентами		Без эластичных лент			
1.	1604-M103-01 *	1.	1604-M103-01-0 *	500	7	1/10/250
2.	1604-M103-02	2.	1604-M103-02-0 *	500	30	1/10/250
3.	1604-M103-03 *	3.	1604-M103-03-0 *	600	7	1/10/250
4.	1604-M103-04 *	4.	1604-M103-04-0 *	600	30	1/10/250
5.	1604-M103-05 *	5.	1604-M103-05-0 *	750	7	1/10/250
6.	1604-M103-06 *	6.	1604-M103-06-0 *	750	30	1/10/250
7.	1604-M103-07	7.	1604-M103-07-0 *	750	50	1/10/250
8.	1604-M103-08 *	8.	1604-M103-08-0 *	800	7	1/10/250
9.	1604-M103-09	9.	1604-M103-09-0 *	800	30	1/10/250
10.	1604-M103-13 *			1000	30	1/10/250

* Уточните сроки поставки

МОЧЕПРИЁМНИКИ НОСИМЫЕ/НОЖНЫЕ СЕРИИ PLUS

MEDEREN

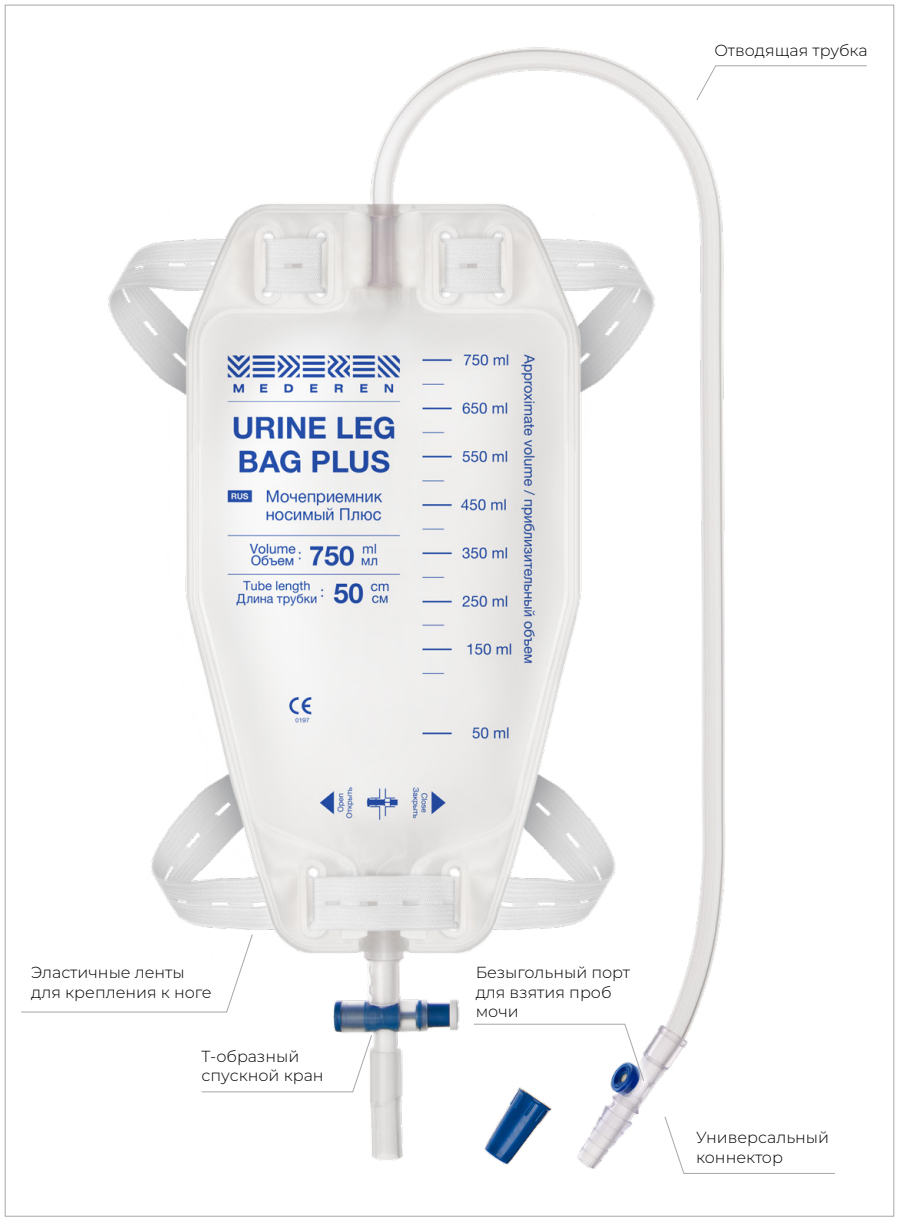

- Мягкая нетканая подложка на обратной стороне мешка защищает от опрелостей и раздражений при эксплуатации.
- Т-образный спускной кран для безопасного опорожнения мочеприёмника.

REF				Объём мешка, мл	Длина трубки, см	Упаковка (инд./гр./тр.)
	С эластичными лентами		Без эластичных лент			
1.	1604-M104-04 *	1.	1604-M104-04-0 *	750	30	1/10/250
2.	1604-M104-05	2.	1604-M104-05-0 *	750	50	1/10/250

* Уточните сроки поставки

МОЧЕПРИЁМНИКИ НОСИМЫЕ/НОЖНЫЕ СЕРИИ OPTIMUM

- Съёмный универсальный коннектор у дренажной трубки, позволяет пациенту изменять длину трубки под любую его потребность.
- Мягкая нетканая подложка на обратной стороне мешка защищает от опрелостей и раздражений при эксплуатации.
- 2 вида спускного крана (Т-образный и кран-защелка) для безопасного и эффективного опорожнения мочеприёмника с помощью интуитивно понятного механизма слива жидкости.

REF, тип спускного крана				Объём мешка, мл	Длина трубки, см	Упаковка (инд./гр./тр.)
	Т-образный		Кран-защелка			
1.	1604-M108-01 *	1.	1604-M108-06 *	750	30	1/10/250
2.	1604-M108-01-0 *	2.	1604-M108-06-0 *	750	30	1/10/250
3.	1604-M108-02	3.	1604-M108-07 *	750	50	1/10/250
4.	1604-M108-02-0	4.	1604-M108-07-0 *	750	50	1/10/250
5.	1604-M108-03 *	5.	1604-M108-08	750	90	1/10/250
6.	1604-M108-03-0 *	6.	1604-M108-08-0 *	750	90	1/10/250
7.	1604-M108-04 *	7.	1604-M108-09	1500	50	1/10/250
8.	1604-M108-04-0 *	8.	1604-M108-09-0 *	1500	50	1/10/250
9.	1604-M108-05 *	9.	1604-M108-10	1500	90	1/10/250
10.	1604-M108-05-0 *	10.	1604-M108-10-0 *	1500	90	1/10/250

* Уточните сроки поставки

Ремень эластичный

	REF	Количество, шт	Упаковка (инд./гр./тр.)
1.	1604-M109-01	2	1/–/2000

МОЧЕПРИЁМНИКИ ДЕТСКИЕ

MEDEREN

Предназначены для сбора мочи на анализ у детей грудного возраста.

Фиксирующий слой:

- липкий — улучшает герметичность при и помогает быстро снимать мочеприёмник;
- гипоаллергенный — исключает раздражение кожи при эксплуатации и безболезненного снятия мочеприемника.

Материал изготовления — прозрачный полиэтилен — способствует надёжному контролю диуреза.

Форма отверстия мочеприемника отвечает анатомическим особенностям мальчиков и девочек, а универсальные изделия удобны в эксплуатации независимо от пола ребенка.

Стерильные мочеприёмники минимизируют риск инфицирования.

Детские мочеприемники

Для мальчиков

	REF	Объём, мл	Упаковка (инд./гр./тр.)
1.	1604-M106-05 *	100	1/100/5000
2.	1604-M106-06 *	200	1/100/5000

Для девочек

	REF	Объём, мл	Упаковка (инд./гр./тр.)
1.	1604-M106-03 *	100	1/100/5000
2.	1604-M106-04 *	200	1/100/5000

Универсальные

	REF	Объём, мл	Упаковка (инд./гр./тр.)
1.	1604-M106-01	100	1/100/5000
2.	1604-M106-02	200	1/100/5000

* Уточните сроки поставки

03. НАБОР ДЛЯ ИДЕНТИФИКАЦИИ НОВОРОЖДЁННЫХ

Используется для визуальной идентификации новорождённых и позволяет улучшить заботу о матери и младенце, исключая риск фальсификации и потери данных.

С бумажным вкладышем

С полем для записи

- Гладкая поверхность браслета из мягкого нетоксичного поливинилхлорида для предотвращения травмирования нежной кожи новорождённого.
- Надёжная атравматичная застёжка для исключения случайной потери браслета.
- Регулирующийся по размеру запястья ремешок для комфортного ношения.
- 2 типа модификаций: с полем для записи и с бумажным вкладышем для записи данных матери и младенца на браслете.

Комплектация

1. 2 браслета
2. Медальон
3. Ремешок для крепления медальона

	REF	Цвет	Упаковка (инд./гр./тр.)
		С бумажным вкладышем	
1.	0256-M100-01	■	1/100/1000
2.	0256-M100-02	■	1/100/1000
3.	0256-M100-03 *	□	1/100/1000
С полем для записи			
1.	0256-M101-01	■	1/100/1000
2.	0256-M101-02	■	1/100/1000
3.	0256-M101-03 *	□	1/100/1000

* Уточните сроки поставки

04. ЭЛЕКТРОДЫ ДЛЯ ЭКГ

MEDEREN

ЭКГ-электроды служат проводниками между пациентом и кардиографом или Холтером (суточным монитором) для исследования сердца.

Твёрдогелевые электроды предназначены для условий, возникающих при стандартном исследовании пациента. Данный тип электродов можно применять при проведении долговременной регистрации ЭКГ, холтеровского мониторирования, исследований в состоянии покоя и стресс-систем.

Жидкогелевые электроды применяется при проведении кратковременной регистрации ЭКГ исследований в состоянии покоя и стресс-систем.

- Разные типы основ: вспененная и нетканая позволят подобрать электрод под необходимые виды манипуляций.
- Вспененная основа обладает водонепроницаемыми свойствами, что позволяет её использовать у пациентов с гипергидрозом, обеспечивая надёжное сцепление с кожей, что особенно важно при проведении стресс-систем.
- Нетканая основа снабжена перфорированными отверстиями, которые обеспечивают активное дыхание кожи, позволяя применять её при длительном мониторировании.
- Рентгенопрозрачный карбоновый коннектор кнопочного типа не требует удаления электрода с кожи при проведении МРТ-обследований, делая процедуру более удобной.
- Стерильные медицинские изделия, для однократного применения.

Электроды для ЭКГ

- Для взрослых
- Для детей
  - Твёрдогелевые
    - На вспененной основе
    - На нетканой основе
    - Рентгенопрозрачные на вспененной основе
  - Жидкогелевые
    - На вспененной основе

РАЗМЕРНЫЙ РЯД ЭЛЕКТРОДОВ ДЛЯ ЭКГ

MEDEREN

Твёрдогелевые электроды для ЭКГ

	REF	Внешний вид	Основа	Форма	Тип изделия	Размер, мм	Размер, мм²
1.	1413-M4550RFA		на вспененной основе	круглый	взрослый	45×50	1767
2.	1413-M3244TFA		на вспененной основе	прямоугольный	взрослый	32×44	1408
3.	1413-M4346DFA		на вспененной основе	каплевидный	взрослый	43×46	1553
4.	1413-M4250DFA		на вспененной основе	каплевидный	взрослый	42×50	1649
5.	1413-M43RFA		на вспененной основе	круглый	взрослый	43×43	1452
6.	1413-M30RFC		на вспененной основе	круглый	детский	30×30	706
7.	1413-M25RFC		на вспененной основе	круглый	детский	25,4×25,4	490
8.	1413-M5055RA		на нетканой основе	круглый	взрослый	50×55	2159

РАЗМЕРНЫЙ РЯД ЭЛЕКТРОДОВ ДЛЯ ЭКГ

MEDEREN

Твёрдогелевые электроды для ЭКГ

	REF	Внешний вид	Основа	Форма	Тип изделия	Размер, мм	Размер, мм²
1.	1413-M50RA		на нетканой основе	круглый	взрослый	50×50	1963
2.	1413-M50RFA		на вспененной основе	круглый	взрослый	50×50	1963
3.	1413-M3643OFA		на вспененной основе	овальный	взрослый	36×43	1215
4.	1413-M50RFXA		на вспененной основе	круглый	рентгенопрозрачный, взрослый	50×50	1963
5.	1413-M30RFXC		на вспененной основе	круглый	рентгенопрозрачный, детский	30×30;	706

Жидкогелевые электроды для ЭКГ

	REF	Внешний вид	Основа	Форма	Тип изделия	Размер, мм	Размер, мм²
1.	1413-M4346DWFA		на вспененной основе	каплевидный	взрослый	43×46	1553
2.	1413-M50RWFA		на вспененной основе	круглый	взрослый	50×50	1963

05. ПЕРЧАТКИ АНТИМИКРОБНЫЕ СМОТРОВЫЕ НЕСТЕРИЛЬНЫЕ HANDISOL

MEDEREN

Патентованная технология HANDISOL: активным компонентом для достижения антимикробного эффекта является фотосенсибилизатор, генерирующий при воздействии света синглетный кислород, который окисляет белки и липиды в клетках бактерий и убивает их. Активный компонент уничтожает до 99,99 % микробов в течение 5 минут.

	REF	Размер	Кол-во в индивидуальной уп.	Кол-во в уп.
1.	0225-M311-01 (upak)	размер: XS	100 пар/200 шт.	10
2.	0225-M311-02 (upak)	размер: S	100 пар/200 шт.	10
3.	0225-M311-03 (upak)	размер: M	100 пар/200 шт.	10
4.	0225-M311-04 (upak)	размер: L	100 пар/200 шт.	10
5.	0225-M311-05 (upak)	размер: XL	100 пар/200 шт.	10

- Одноразовые.
- Нитриловые.
- Нестерильные.
- Неопудренные.
- Одинарной хлоринации.
- Амбидекстральные.
- Текстурированные на пальцах.
- Манжета закатана в венчик.
- Цвет: сиреневый.
- С антимикробным покрытием.
- Технология HANDISOL обеспечивает широкий спектр защитного действия против: Staphylococcus aureus, Enterococcus Faecalis, Enterococcus faecium, MRSA, E-Coli, Klebsiella pneumonia, Streptococcus pyogenes, Pseudomonas aeruginosa.
- Перчатки имеют высокую гидронепроницаемость. Коэффициент приемлемого уровня качества AQL = 1,5.

- Перчатки непроницаемы для микроорганизмов и устойчивы к таким цитотоксичным и химиотерапевтическим препаратам, как: Cytophosphamide, Dacarbazine, Methotrexate, Mitomycin C и другие.
- Неспецифическая природа антимикробного механизма гарантирует низкую вероятность развития резистентности бактерий.
- Биосовместимый материал изготовления — нитрил:
  - обеспечивает гипоаллергенность, нетоксичность, нецитотоксичность;
  - не вызывает отёков и раздражения кожи рук.
  - доказано результатами теста Draize-95.
- Невыщелачиваемый активный компонент не мигрирует на кожу медицинского персонала или пациента, не вызывает раздражения кожи.
- Перчатки подходят для контакта с пищевыми продуктами и средами (Сертификат ISEGA). Одобрены международным правлением FDA, США.
- Перчатки соответствуют требованиям ГОСТ Р52239-2004.
- Соответствуют международному стандарту ISO 10993-12.
- Регистрационное удостоверение РЗН 2020/12363 от 28.10.2020.

06. ПЕРЧАТКИ СМОТРОВЫЕ НИТРИЛОВЫЕ НЕСТЕРИЛЬНЫЕ

MEDEREN

Предназначены для защиты пациента и медицинского работника от взаимного заражения во время проведения различных процедур как непосредственно при контакте с пациентом (осмотр, забор крови, лабораторные исследования и т. п.), так и при выполнении санитарно-гигиенических работ.

	REF	Размер	Кол-во в индивидуальной уп.	Кол-во в уп.
1.	0225-M124-02 (upak)	размер: S	100 пар/200 шт.	10
2.	0225-M124-03 (upak)	размер: M	100 пар/200 шт.	10
3.	0225-M124-04 (upak)	размер: L	100 пар/200 шт.	10
4.	0225-M124-05 (upak)	размер: XL	100 пар/200 шт.	10

- Одноразовые.
- Нитриловые.
- Нестерильные.
- Неопудренные.
- Одинарной хлоринации.
- Амбидекстральные.
- Текстурированные на пальцах.
- Манжета закатана в венчик.
- Цвет: сиреневый.
- Текстурирование на пальцах обеспечивает стабильную фиксацию инструмента в руке в сухой и влажной среде.
- Материал исполнения перчаток нитрил обладает высокой эластичностью и устойчивостью к разрывам.
- Манжета с валиком снижает риск скатывания перчатки.
- Удобная амбидекстральная форма не разделяет перчатки на правую и левую руку.
- Отсутствие пудры и протеинов латекса снижает риск аллергической реакции.
- Хлоринация придаёт изделию гладкость и прочность, не снижая защитные свойства и эластичность.
- Материал перчаток и особая технология производства делают перчатки непроницаемыми для микроорганизмов и устойчивыми к таким цитотоксичным и химиотерапевтическим препаратам, как: Cytophosphamide, Dacarbazine, Methotrexate, Mitomycin C и другие.
- Перчатки имеют высокую гидронепроницаемость. Коэффициент приемлемого уровня качества AQL = 1,5.
- Перчатки подходят для контакта с пищевыми продуктами и средами (сертификат ISEGA). Одобрены международным правлением FDA, США.
- Перчатки соответствуют требованиям ГОСТ Р52239-2004.
- Регистрационное удостоверение РЗН 2020/10028 от 14.04.2020.

Альфамедэкс



ALFAMEDEX.RU